









# マイナンバーカード申請

## 手続きに必要な書類と受け取り方法

	自宅で受け取り（本人限定受取郵便）	市役所等で受け取り
申請時に必要な書類	<p>本人確認書類</p>  <p>通知カード（必須）</p>  <p>通知カードは市役所に返却して頂きます</p> <p>診察券、学生証、社員証は「名前+生年月日」又は「名前+住所」の記載があるもの。</p> <p>診察券</p>  <p>＜本人確認書類＞ 運転免許証、パスポート、身体障害者手帳、健康保険証、年金手帳のうち2点 ただし、うち1点は、診察券、学生証、社員証でも可。</p>	<p>本人確認書類</p> 
証明写真	申請会場で、市職員が顔写真を撮らせていただきます。（証明写真の持参も可）	
受取方法	<p>自宅で受け取り（本人限定郵便）</p>  <p>※ご本人でないと受け取りできません。</p> <p>※受け取りに必要なもの</p> <ul style="list-style-type: none"> <li>本人確認書類</li> </ul> <p>交付場所等をお知らせするはがきが自宅に届きます。</p>	<p>市役所等で受け取り</p>  <p>※受取に必要なもの</p> <ul style="list-style-type: none"> <li>交付通知書（はがき）</li> <li>本人確認書類</li> <li>通知カード紛失届</li> </ul>
暗証番号をご準備ください。	<p>① 署名用の電子証明書（e-Tax等に利用）—英数字6文字以上16文字以下（英字は大文字のみ）</p> <p>② 利用者証明用の電子証明書等の暗証番号—数字4桁（マイナポータル、コンビニ交付等に利用）</p> <p>※自宅で受け取りの場合は、申請時に暗証番号が必要です。（暗証番号が入力されて届きます。）</p> <p>※市役所等で受け取りの場合は、受取時に暗証番号を設定して頂きます。</p>	