

インターネットによる回答方法

本調査は無記名調査です。調査票に「トークン」という名称の英数字を記載していますが、返信された紙の調査票とインターネット回答との重複をチェックするために設定しているものであり、**宛名の方が特定されることはありません。**

※注意 ご回答については、宛名（もしくは代理のご家族）の方が、紙の調査票への記入もしくはインターネット回答のいずれか一方を選んでください。

インターネットで回答された方は、調査票の記入・送付は不要です。双方に回答された場合は、一方の回答が無効となります。

<インターネット回答 トップページURL>

<https://nara2019cas.com/>

QRコード

1. まず、ブラウザ上で上記URLを入力、もしくは右のQRコードを読み取ってください。この調査の委託事業者（※アシスト株式会社：名古屋市緑区）が運営管理する回答専用ページに移動します。
2. 続いて、最初の画面で、調査票表紙の右上に記載されているトークン（小文字のアルファベットと数字の組合せ 6文字）を入力してください。アルファベットは小文字で入力してください。
3. 回答は途中で中断することが可能です。なお、それまでの回答を保存・再読込するためには「名前」と「パスワード」を入力していただく必要があります。

アンケートの中断・保存や再読込の手順は裏面をご覧ください。

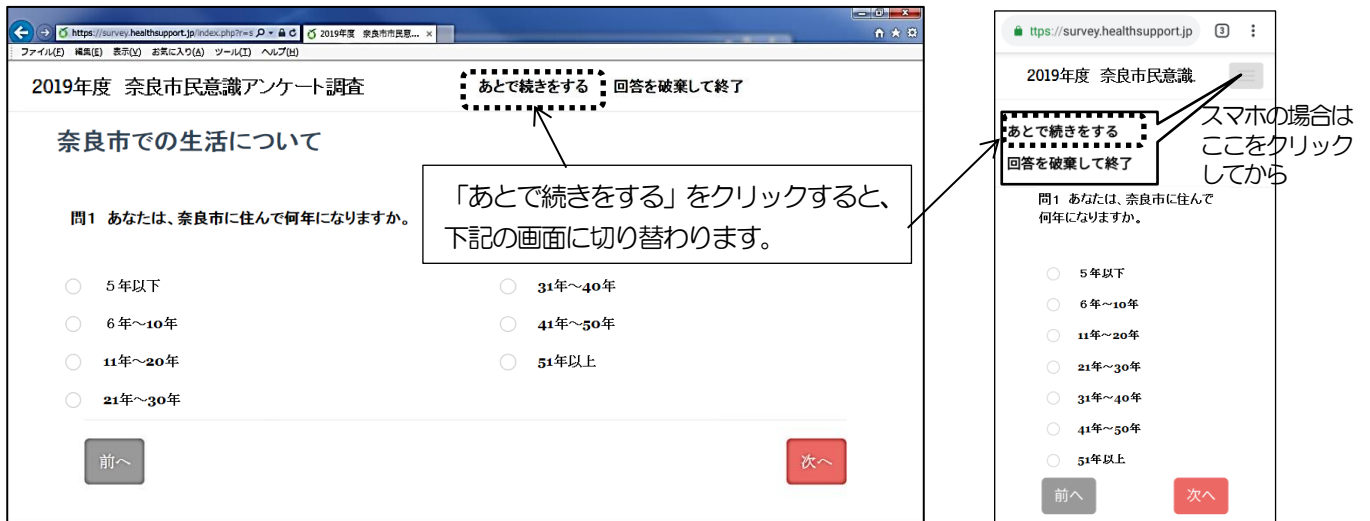
4. インターネットでの回答は1回限りです。回答を送信されるとその後の修正はできませんので、ご注意ください。

インターネットで回答される方は、9月8日（日）までにご回答をお願いします。



以下の手順にしたがって、アンケートの中断・保存や再読込をしてください。

STEP 1 中断



2019年度 奈良市民意識アンケート調査

奈良市での生活について

問1 あなたは、奈良市に住んで何年になりますか。

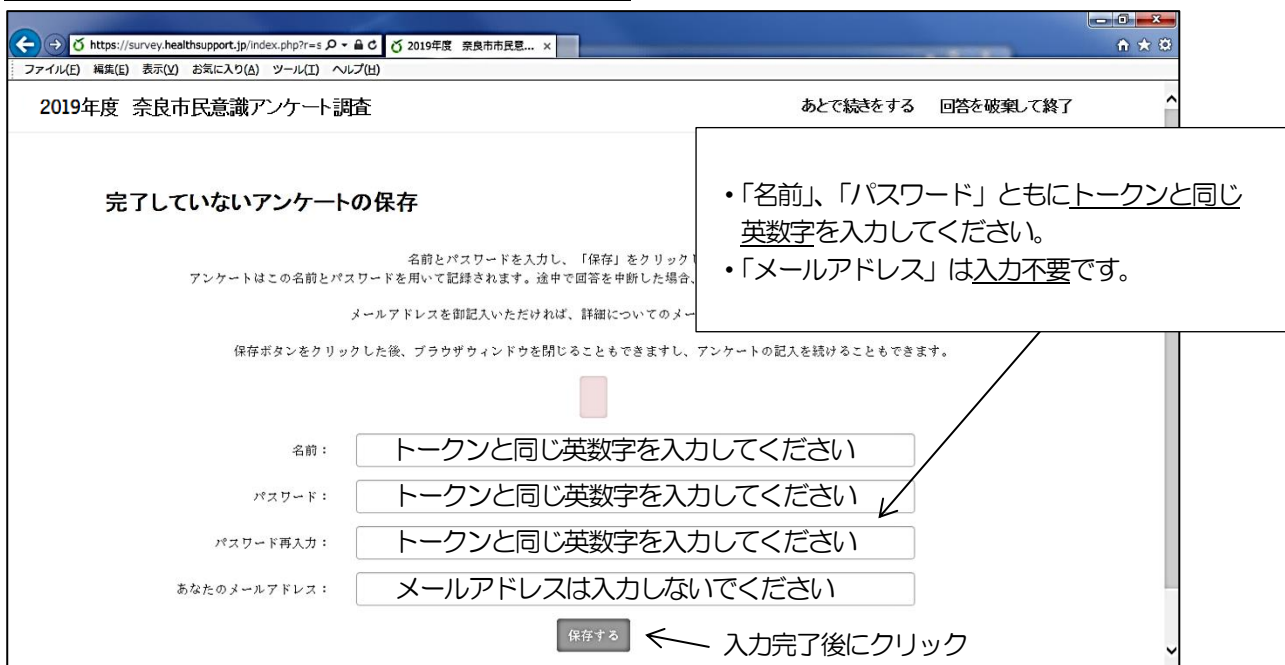
5年以下
6年～10年
11年～20年
21年～30年
31年～40年
41年～50年
51年以上

「あとで続きをする」をクリックすると、下記の画面に切り替わります。

あとで続きをする 回答を破棄して終了

スマホの場合はここをクリックしてから

STEP 2 「名前」と「パスワード」の入力（※個人情報を入力しないでください。）



2019年度 奈良市民意識アンケート調査

あとで続きをする 回答を破棄して終了

完了していないアンケートの保存

名前とパスワードを入力し、「保存」をクリック
アンケートはこの名前とパスワードを用いて記録されます。途中で回答を中断した場合、
メールアドレスを御記入いただければ、詳細についてのメールが届きます。

保存ボタンをクリックした後、ブラウザウィンドウを閉じることもできますし、アンケートの記入を続けることもできます。

名前: トークンと同じ英数字を入力してください

パスワード: トークンと同じ英数字を入力してください

パスワード再入力: トークンと同じ英数字を入力してください

あなたのメールアドレス: メールアドレスは入力しないでください

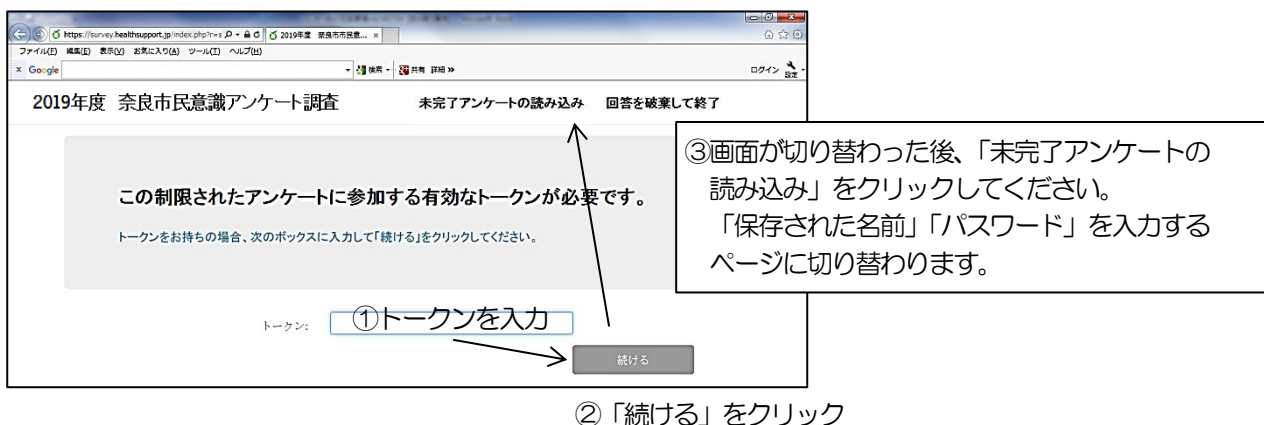
保存する 入力完了後にクリック

- 「名前」、「パスワード」とともにトークンと同じ英数字を入力してください。
- 「メールアドレス」は入力不要です。

STEP 3 アンケートの再読込

まず、アンケート開始時と同様に、トップページにアクセスしてトークンを入力してください。

トップページから「未完了アンケートの読み込み」はできませんので、下記の手順にしたがって「名前」「パスワード」を入力してください。入力後に再読込が可能となります。



2019年度 奈良市民意識アンケート調査

未完了アンケートの読み込み 回答を破棄して終了

この制限されたアンケートに参加する有効なトークンが必要です。
トークンをお持ちの場合、次のボックスに入力して「続ける」をクリックしてください。

トークン: ①トークンを入力

続ける

②「続ける」をクリック

③画面が切り替わった後、「未完了アンケートの読み込み」をクリックしてください。「保存された名前」「パスワード」を入力するページに切り替わります。