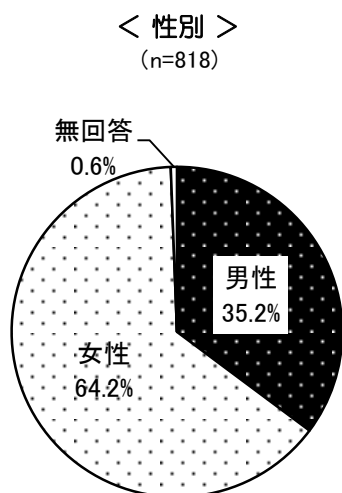


# 1 回答者属性

## (1) 性別

あなたの性別は。(〇は1つだけ)

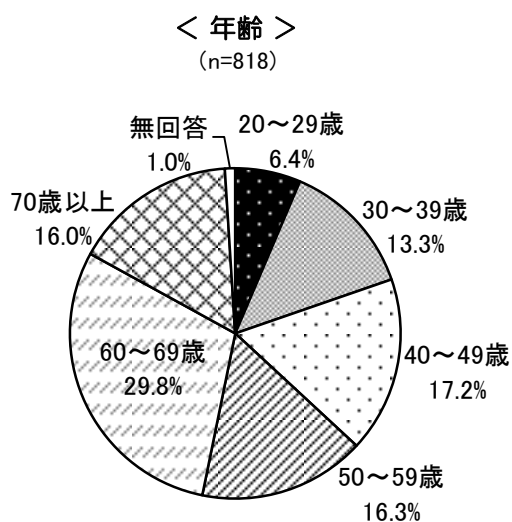
- 回答者の性別は、女性が64.2%、男性が35.2%となっています。



## (2) 年齢

あなたは、今年で何歳になりますか。(〇は1つだけ)

- 回答者の年齢別構成は、60～69歳が29.8%と最も多くなっています。

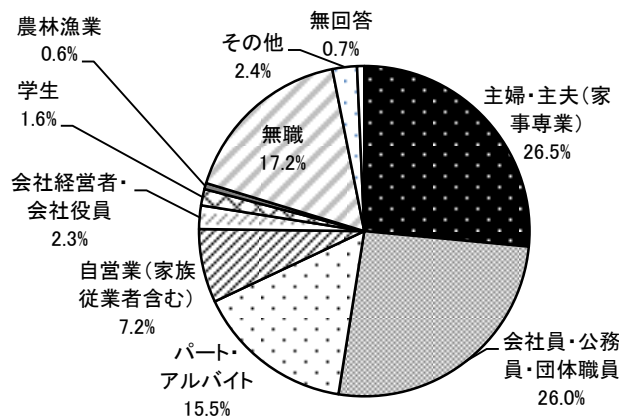


### (3) 就労形態

現在、あなたはどのような形態で働いていますか。(〇は1つだけ)

- ・「主婦・主夫」が26.5%で最も多く、次いで「会社員・公務員・団体職員」26.0%、「無職」17.2%、「パート・アルバイト」15.5%となっています。

< 就労形態 >  
(n=818)



### (4) 居住地区

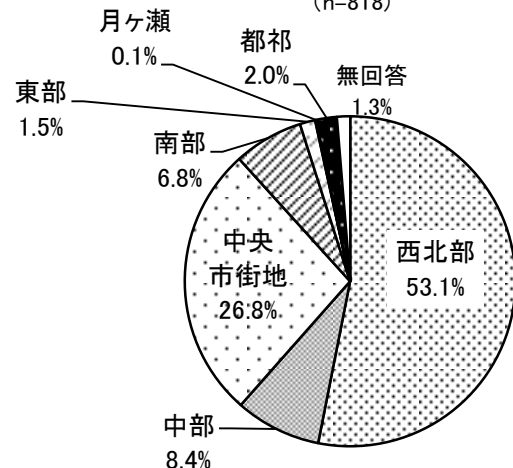
現在のお住まいは、以下のどの中学校区にあたりますか。(〇は1つだけ)

- ・居住地区について、中学校区別では「三笠」が10.5%で最も多く、次いで「伏見」9.8%、「若草」「都南」がそれぞれ6.8%の順となっています。
- ・7つの地域区分別では、「西北部」が53.1%で半数を占めています。

< 居住地区 (中学校区) >

| No. | 中学校区  | 件数  | %     |
|-----|-------|-----|-------|
| 1   | 春日    | 55  | 6.7   |
| 2   | 三笠    | 84  | 10.5  |
| 3   | 若草    | 56  | 6.8   |
| 4   | 伏見    | 76  | 9.3   |
| 5   | 富雄    | 64  | 7.8   |
| 6   | 都南    | 56  | 6.8   |
| 7   | 田原    | 4   | 0.5   |
| 8   | 柳生    | 3   | 0.4   |
| 9   | 興東    | 5   | 0.6   |
| 10  | 登美ヶ丘  | 47  | 5.7   |
| 11  | 平城西   | 28  | 3.4   |
| 12  | 二名    | 41  | 5.0   |
| 13  | 京西    | 49  | 6.0   |
| 14  | 富雄南   | 55  | 6.7   |
| 15  | 平城    | 41  | 5.0   |
| 16  | 飛鳥    | 24  | 2.9   |
| 17  | 登美ヶ丘北 | 26  | 3.2   |
| 18  | 都跡    | 28  | 3.4   |
| 19  | 平城東   | 34  | 4.2   |
| 20  | 月ヶ瀬   | 1   | 0.1   |
| 21  | 都祁    | 16  | 2.0   |
| 22  | 富雄第三  | 14  | 1.7   |
|     | 無回答   | 11  | 1.3   |
|     | 全体    | 818 | 100.0 |

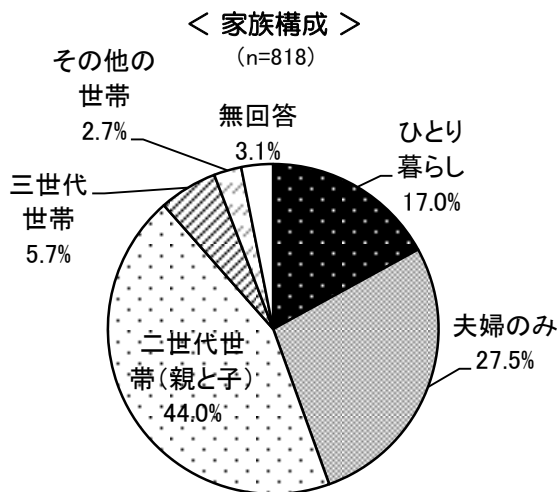
< 居住地域 (7区分) >  
(n=818)



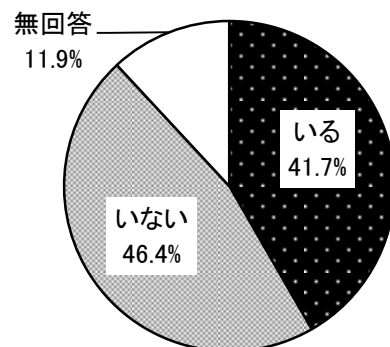
## (5) 家族構成・世帯の状況

あなたの家族構成にあてはまるものに○印をつけ、世帯人数をご記入ください。

- 家族構成については、「二世帯世帯」が最も多く、次いで、「夫婦のみ」27.5%、「ひとり暮らし」17.0%となっています。
- 18歳未満の子どもの有無別では、「いない」が46.4%、で「いる」を若干上回っています。
- 世帯人数については、「3人」が20.0%で最も多く、「2人」18.8%、「1人」15.9%、「4人」15.9%の順となっています。



＜ 18歳未満の子ども有無 ＞  
(n=423)  
※ひとり暮らし、夫婦のみ、世帯状態不明を除く



＜ 世帯人数 ＞  
(n=818)

