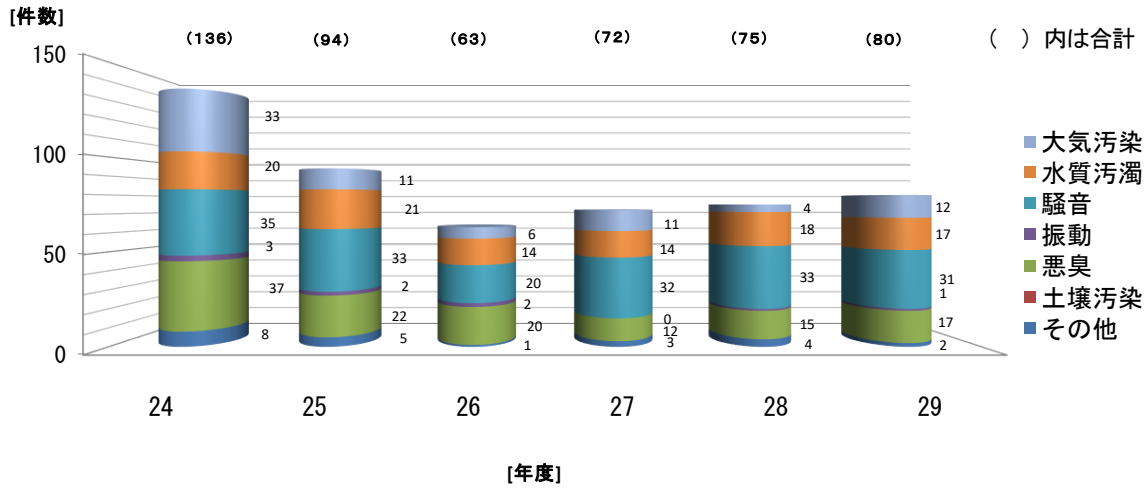


6 公害の苦情

(1) 年度別苦情受理件数

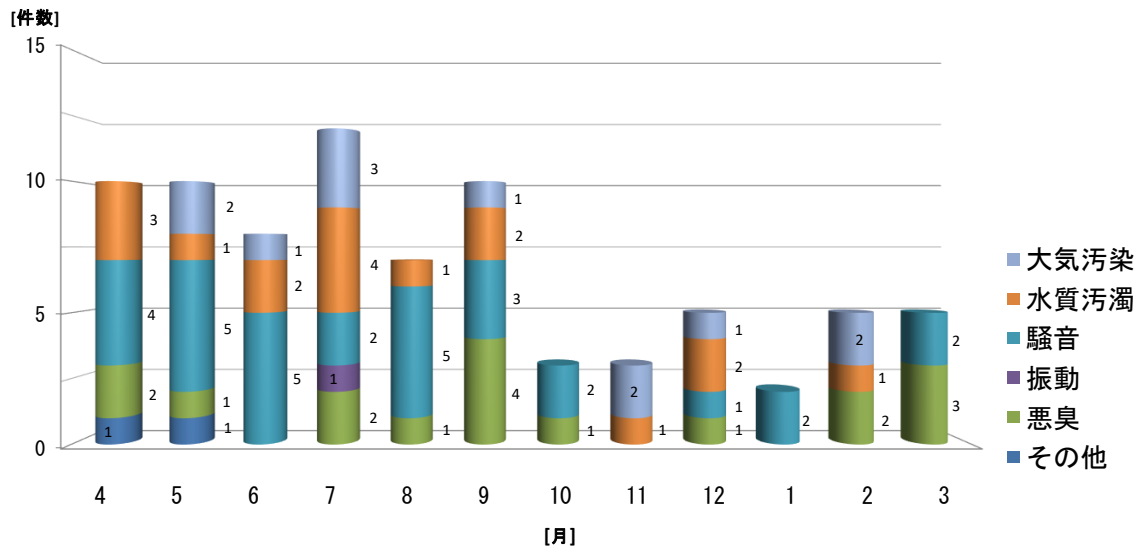
平成29年度に受理した苦情件数は80件でした。種類別では、騒音31件(38.8%)、水質汚濁17件(21.3%)、悪臭17件(21.3%)、大気汚染12件(15.0%)、その他2件(2.5%)、振動1件(1.3%)となっています。

(図3-4-30) 年度別・種類別苦情受理件数



(2) 月別苦情受理件数

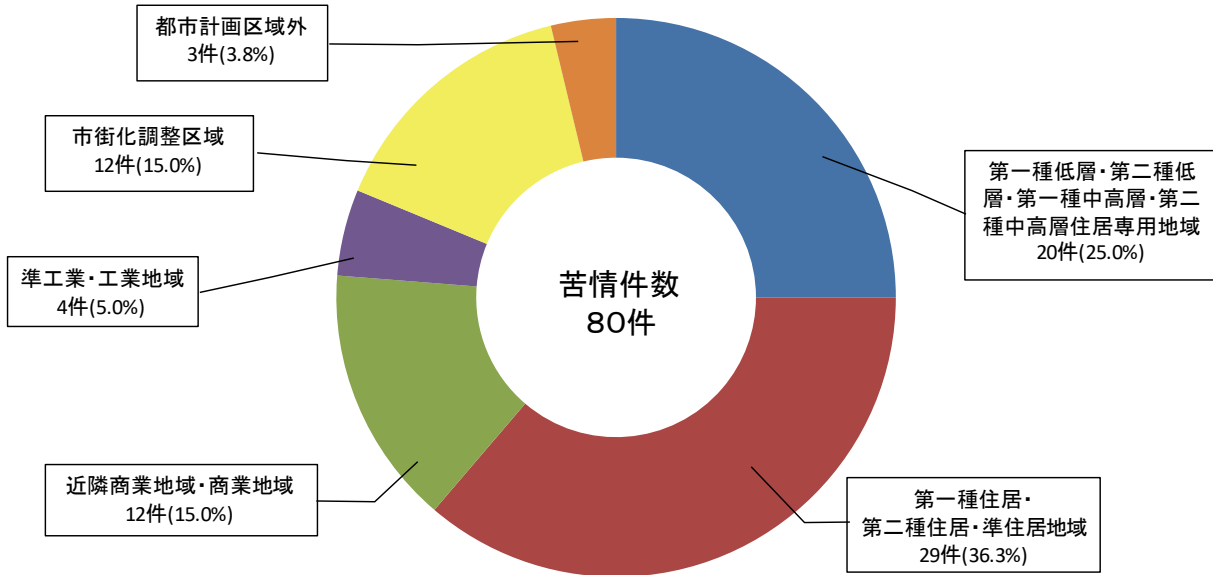
(図3-4-31) 月別苦情受理件数



(3) 用途地域別苦情受理件数

苦情を用途地域別に見ると、第一種低層・第二種低層・第一種中高層・第二種中高層住居専用地域で20件(25.0%)、第一種住居・第二種住居・準住居地域で29件(36.3%)、近隣商業地域・商業地域で12件(15.0%)、準工業・工業地域で4件(5.0%)、市街化調整区域で12件(15.0%)、都市計画区域外で3件(3.8%)となっています。

(図3-4-32) 用途地域別割合



(4) 業種別苦情受理件数

苦情の内容で見ると、家庭生活4件(5.9%)、建設業29件(36.3%)、製造業6件(7.5%)、飲食店・宿泊業6件(7.5%)、農業1件(1.3%)、卸売・小売業3件(3.8%)、交通3件(3.8%)、その他・不明が28件(35.0%)となっています。

(図3-4-33) 業種別苦情受理件数

