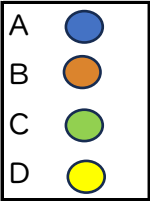


令和7年度 こども園評価アンケート結果

平素は、本園の保育・教育にご理解とご協力をいただき、ありがとうございます。
またこの度はお忙しい中、保護者アンケートにご協力いただき、感謝申し上げます。結果を集計いたしましたのでご報告いたします。コドモンで実施させていただき、回答率は約81%でした。
本結果を参考に、今後の園運営、保育・教育の工夫・充実に努めてまいります。



A:そう思う B:ややそう思う C:あまり思わない D:思わない

設問13 A:全く見ない B:月一回程度 C:週一回程度 D:随時

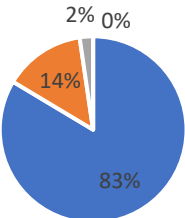
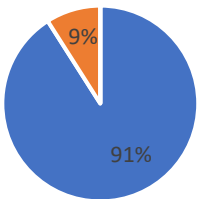
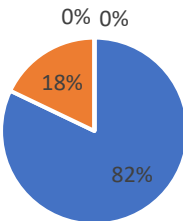
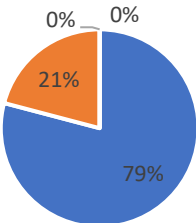
設問14・17・19 A:している B:していない

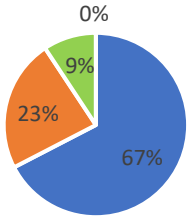
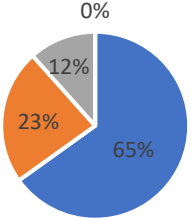
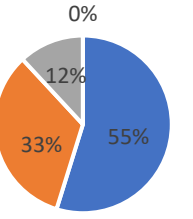
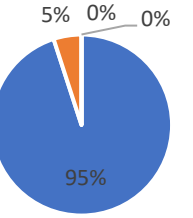
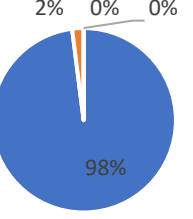
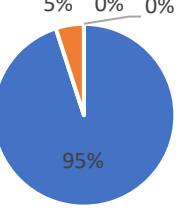
設問16 A~I 選択

設問18 A:確認できる B:確認できない

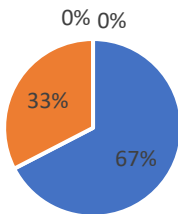
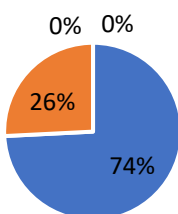
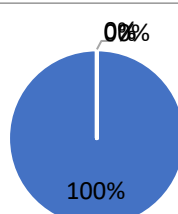
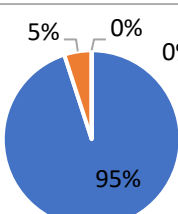
設問20 A:利用しやすい C:利用しにくい

設問21 自由記述

	内 容	回答結果										
1	お子様は、園での生活を楽しみに登園していますか	 <table><tr><th>回答</th><th>割合</th></tr><tr><td>はい</td><td>83%</td></tr><tr><td>いいえ</td><td>14%</td></tr><tr><td>わからない</td><td>2%</td></tr><tr><td>その他</td><td>0%</td></tr></table>	回答	割合	はい	83%	いいえ	14%	わからない	2%	その他	0%
回答	割合											
はい	83%											
いいえ	14%											
わからない	2%											
その他	0%											
2	保育者は、お子様一人一人を大切にしながら関わっていると感じますか	 <table><tr><th>回答</th><th>割合</th></tr><tr><td>はい</td><td>91%</td></tr><tr><td>いいえ</td><td>9%</td></tr><tr><td>わからない</td><td>0%</td></tr><tr><td>その他</td><td>0%</td></tr></table>	回答	割合	はい	91%	いいえ	9%	わからない	0%	その他	0%
回答	割合											
はい	91%											
いいえ	9%											
わからない	0%											
その他	0%											
3	(主に0～2歳児) 食事・排泄・お昼寝など日々の安定した生活のもと、一人一人の発達にあった保育がおこなわれていると思いますか	 <table><tr><th>回答</th><th>割合</th></tr><tr><td>はい</td><td>82%</td></tr><tr><td>いいえ</td><td>18%</td></tr><tr><td>わからない</td><td>0%</td></tr><tr><td>その他</td><td>0%</td></tr></table>	回答	割合	はい	82%	いいえ	18%	わからない	0%	その他	0%
回答	割合											
はい	82%											
いいえ	18%											
わからない	0%											
その他	0%											
4	運動遊びや戸外遊びでの活動を通して、子どもの体力が育まれていると思いますか	 <table><tr><th>回答</th><th>割合</th></tr><tr><td>はい</td><td>79%</td></tr><tr><td>いいえ</td><td>21%</td></tr><tr><td>わからない</td><td>0%</td></tr><tr><td>その他</td><td>0%</td></tr></table>	回答	割合	はい	79%	いいえ	21%	わからない	0%	その他	0%
回答	割合											
はい	79%											
いいえ	21%											
わからない	0%											
その他	0%											

5	お子様は、給食を楽しみにされていますか	 <table><tr><th>Response</th><th>Percentage</th></tr><tr><td>Yes</td><td>67%</td></tr><tr><td>No</td><td>23%</td></tr><tr><td>Don't know</td><td>9%</td></tr><tr><td>No answer</td><td>0%</td></tr></table>	Response	Percentage	Yes	67%	No	23%	Don't know	9%	No answer	0%
Response	Percentage											
Yes	67%											
No	23%											
Don't know	9%											
No answer	0%											
6	お子様は絵本の貸し出しを楽しみにされていますか	 <table><tr><th>Response</th><th>Percentage</th></tr><tr><td>Yes</td><td>65%</td></tr><tr><td>No</td><td>23%</td></tr><tr><td>Don't know</td><td>12%</td></tr><tr><td>No answer</td><td>0%</td></tr></table>	Response	Percentage	Yes	65%	No	23%	Don't know	12%	No answer	0%
Response	Percentage											
Yes	65%											
No	23%											
Don't know	12%											
No answer	0%											
7	貸し出し絵本は、ご家庭で活用されていますか	 <table><tr><th>Response</th><th>Percentage</th></tr><tr><td>Yes</td><td>55%</td></tr><tr><td>No</td><td>33%</td></tr><tr><td>Don't know</td><td>12%</td></tr><tr><td>No answer</td><td>0%</td></tr></table>	Response	Percentage	Yes	55%	No	33%	Don't know	12%	No answer	0%
Response	Percentage											
Yes	55%											
No	33%											
Don't know	12%											
No answer	0%											
8	子どもが進んで遊んだり活動できるよう、日々の保育の準備や、よりよい環境が整えられていると思いますか	 <table><tr><th>Response</th><th>Percentage</th></tr><tr><td>Yes</td><td>95%</td></tr><tr><td>No</td><td>5%</td></tr><tr><td>Don't know</td><td>0%</td></tr><tr><td>No answer</td><td>0%</td></tr></table>	Response	Percentage	Yes	95%	No	5%	Don't know	0%	No answer	0%
Response	Percentage											
Yes	95%											
No	5%											
Don't know	0%											
No answer	0%											
9	園庭・保育室等の清掃、整理整頓など環境整備を十分にしていると思いますか	 <table><tr><th>Response</th><th>Percentage</th></tr><tr><td>Yes</td><td>98%</td></tr><tr><td>No</td><td>2%</td></tr><tr><td>Don't know</td><td>0%</td></tr><tr><td>No answer</td><td>0%</td></tr></table>	Response	Percentage	Yes	98%	No	2%	Don't know	0%	No answer	0%
Response	Percentage											
Yes	98%											
No	2%											
Don't know	0%											
No answer	0%											
10	園が保護者に出す文章（園だより・クラスだより・お知らせ等）の内容や書き方はわかりやすいですか	 <table><tr><th>Response</th><th>Percentage</th></tr><tr><td>Yes</td><td>95%</td></tr><tr><td>No</td><td>5%</td></tr><tr><td>Don't know</td><td>0%</td></tr><tr><td>No answer</td><td>0%</td></tr></table>	Response	Percentage	Yes	95%	No	5%	Don't know	0%	No answer	0%
Response	Percentage											
Yes	95%											
No	5%											
Don't know	0%											
No answer	0%											

11	園では、民生児童委員や地域の方との連携により。地域力を取り入れた教育・保育活動を進めていると思いますか	<p>0% 0%</p> <p>70% 30%</p>
12	子どものことで気軽に相談できるような、雰囲気や体制があると思いますか	<p>0% 0%</p> <p>86% 14%</p>
13	園のホームページをどの程度ご覧になりますか	<p>0%</p> <p>61% 23% 16%</p>
14	(1号認定の方のみ) 一時預かりを利用していますか	<p>0% 0%</p> <p>68% 32%</p>
15	(1号認定の方のみ) 「利用している」と答えられた方にお聞きします。お子様は「一時預かり」の時間を楽しんで過ごしていますか	<p>0% 0%</p> <p>60% 40%</p>
16	(1号認定の方のみ) 「利用している」と答えられた方にお聞きします。どのような時に利用しましたか	<p>A:仕事44% H:検診 17%</p> <p>B:就職活動0% I:その他17%</p> <p>C:資格取得0%</p> <p>D:介護0%</p> <p>E:ボランティア活動0%</p> <p>F:学校行事 5%</p> <p>G:育児17%</p>

17	サポートネットに登録されていますか	 <table><tr><th>Response</th><th>Percentage</th></tr><tr><td>Yes</td><td>67%</td></tr><tr><td>No</td><td>33%</td></tr><tr><td>Other</td><td>0%</td></tr></table>	Response	Percentage	Yes	67%	No	33%	Other	0%
Response	Percentage									
Yes	67%									
No	33%									
Other	0%									
18	「登録している」と答えられた方にお聞きます。サポートネットのメールはすぐ確認できますか	 <table><tr><th>Response</th><th>Percentage</th></tr><tr><td>Yes</td><td>74%</td></tr><tr><td>No</td><td>26%</td></tr><tr><td>Other</td><td>0%</td></tr></table>	Response	Percentage	Yes	74%	No	26%	Other	0%
Response	Percentage									
Yes	74%									
No	26%									
Other	0%									
19	園からのコドモン配信を利用していますか	 <table><tr><th>Response</th><th>Percentage</th></tr><tr><td>Yes</td><td>100%</td></tr><tr><td>No</td><td>0%</td></tr><tr><td>Other</td><td>0%</td></tr></table>	Response	Percentage	Yes	100%	No	0%	Other	0%
Response	Percentage									
Yes	100%									
No	0%									
Other	0%									
20	コドモン配信は、利用しやすいと思われますか	 <table><tr><th>Response</th><th>Percentage</th></tr><tr><td>Yes</td><td>95%</td></tr><tr><td>No</td><td>5%</td></tr><tr><td>Other</td><td>0%</td></tr></table>	Response	Percentage	Yes	95%	No	5%	Other	0%
Response	Percentage									
Yes	95%									
No	5%									
Other	0%									
<p>保護者の皆様には、ご理解ご協力をいただき感謝しております。子ども達一人一人が楽しく園生活を送りその成長を喜び合えるように、これからもクラスだよりやホームページで、園生活の様子をお知らせしてまいります。</p> <p>皆様の貴重なご意見をもとに課題や改善点等、次年度に向けて検討・改善していきたいと思ひます。職員一同、力を合わせ保育・教育に取り組んでまいりますので、今後ともよろしくお願いいたします。</p>										