

環境清美工場の大規模改修工事（区域外処理）に伴うごみ減量について

●基本情報

年間のごみ焼却処理量：約70,000トン

全炉停止期間中のごみ焼却処理量：約36,000トン（6月～11月の想定量）

●区域外処理コスト（全体）

約15億円が必要

内訳 ①周辺自治体の施設（協議中） 約5億円
（処理量：約18,000トン 処理単価（平均）：27,700円／トン）

②民間処理施設 約10億円
（処理量：約18,000トン 処理単価（見積り）：53,900円／トン）

改修期間中に
本来かかるはずであった処理コスト

▲約12.6億円（36,000t × 3.5万円/t）

平時と比較し、
改修により増える処理コスト

15億円 - 12.6億円 = 2.4億円

●ごみ減量化 令和8年度の区域外処理にかかる費用を削減するため、ごみ減量に取り組む

全炉停止期間中の削減目標 3,180トンの削減

費用削減効果 約1.7億円（3,180トン × 53,900円）

令和8年度以降の現施設の炉に対する負担軽減や

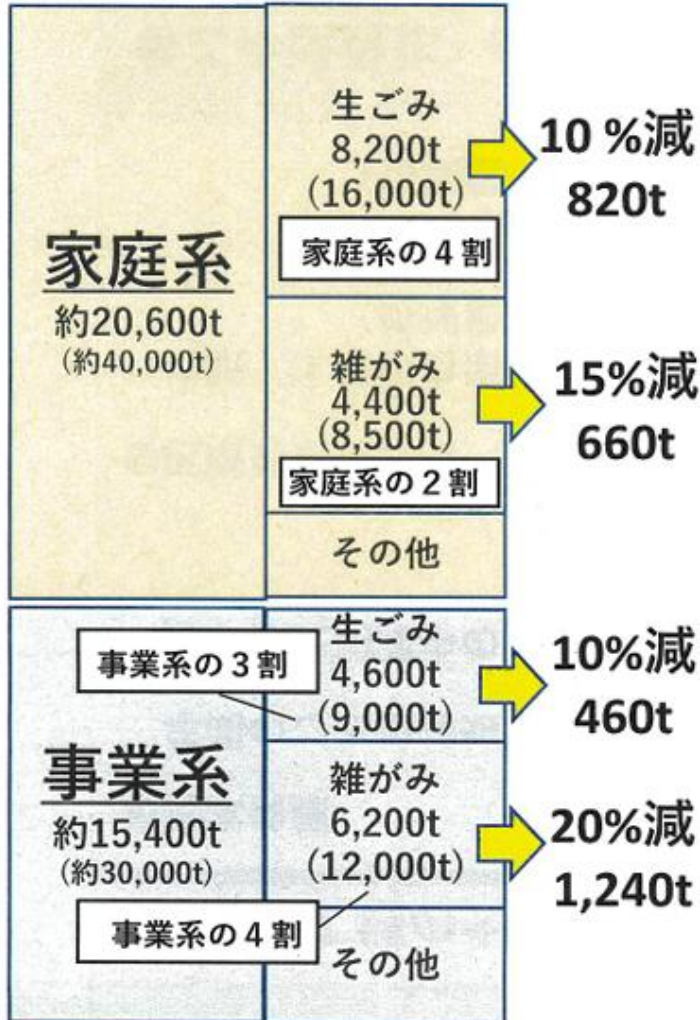
新施設整備費として、炉を1t/日コンパクト化することで約△1.5億円に寄与

環境清美工場の大規模改修工事(区域外処理)に対するごみ減量化案

半年間の処理量 36,000トン
(年間処理量70,000トン)



削減目標 約**3,180**トン削減



生ごみ処理機設置	5%減	・集合住宅や学校等に生ごみ処理機を20台設置	162,500千円
生ごみ分別モデルエリア収集	▲410t	・モデルエリアで生ごみを分別収集し、工場内で生ごみ処理	410t × 53,900円 = ▲2200万円 (外部委託の半年間)
生ごみ減量啓発	5%減	・家庭での水切り徹底など	

コンビニ拠点回収ボックス設置
雑がみ分別モデル回収

事業系資源物の分別搬入

【長期的コスト】

購入/運転費1.6億円 ÷ 8年(寿命) = 2000万円/年

(ゴミ処理能力) 2.7t × 80% × 365日 × (処理単価) 35,000円 = ▲2800万円 (※投入率 80%)

もし処理量が60%になると・・・

(ゴミ処理能力) 2.7t × 60% × 365日 × (処理単価) 35,000円 = ▲2070万円

奈良市内の古紙等回収場所一覧

2025年1月20日現在

設置場所		所在地	回収品目								受付時間
			新聞紙	雑誌	段ボール	紙パック	雑がみ	古着	アルミ缶	スチール缶	
古紙ドライブスルー ユーカリ (株)アライの森	佐保台店	佐保台西町8	○	○	○	○	○	○	-	-	08:00~18:00
	宝来店	宝来二丁目30-14									
	古市店	古市町1313-1									
	秋篠店	秋篠町1404-1									
	神殿店	神殿町659-1									
(有)よろずや商店		紀寺町379-1	○	○	○	○	○	○	○	○	08:00~17:00
(株)谷商店 奈良支店		七条町4-1	○	○	○	○	○	○	-	-	08:00~17:00
青空リサイクルシステムズ(株)		古市町1403-2	○	○	○	○	○	○	○	○	08:00~17:00
奈良大東紙業(株)		横井五丁目329-1	○	○	○	○	○	○	-	-	09:30~16:00
サカタ商店		横井五丁目383-2	○	○	○	○	○	○	○	○	09:00~17:00
奈良市役所中央棟1階		二条大路南一丁目1-1	-	-	-	-	○	-	-	-	08:30~17:15
ミ・ナーラ 入口		二条大路南一丁目3-1	○	○	-	-	○	-	-	-	09:00~21:00
イオンタウン 富雄南		石木町100-1	○	○	-	-	○	-	○	-	09:00~19:00
オークワ 古市店		古市町796	○	○	○	○	○	-	○	○	09:00~19:00
関西スーパー 奈良三条店		三条大宮町1-5	○	○	-	○	○	-	○	-	09:00~22:00
ドラッグユタカ 押熊店		押熊町1476-1	○	○	○	-	○	-	-	-	09:00~19:00
カインズ 奈良二名店		二名三丁目1080	○	○	○	-	-	-	-	-	09:30~19:30
エコぽすと 奈良般若寺店		般若寺町263-5	○	○	○	-	○	-	-	-	24時間営業

I 奈良市における子ども医療費助成に関するレセプト件数、総医療費等のデータ（令和元年度～令和6年度）

1. 乳幼児

年度		令和元年度	令和2年度	令和3年度	令和4年度	令和5年度	令和6年度
受給者数（4.1時点）数(人)		13,923	13,711	13,415	13,016	12,594	12,118
レセプト件数(件)	入院	2,294	1,638	1,839	1,822	2,068	2,189
	外来	137,648	101,820	126,201	132,256	141,563	131,120
	調剤	82,358	60,036	70,877	79,298	91,431	83,944
	(計)	222,300	163,494	198,917	213,376	235,062	217,253
総医療費(円)	入院	927,795,560	806,466,780	803,884,870	800,644,640	806,172,190	1,038,568,550
	外来	1,362,229,370	1,120,255,400	1,262,201,000	1,322,256,000	1,415,563,000	1,486,236,650
	調剤	363,564,550	284,010,000	337,627,000	379,627,000	430,070,000	397,515,260
	(計)	2,653,589,480	2,210,732,200	2,403,712,870	2,502,527,640	2,651,805,290	2,922,320,460
実日数(日)	入院	13,078	10,200	10,800	10,700	11,462	13,043
	外来	209,752	147,300	177,887	187,887	196,578	188,446
	調剤	112,757	78,200	93,620	103,620	120,978	109,810
	(計)	335,587	235,800	282,307	302,207	329,018	311,299
1人当たり医療費 (円/人)	入院	66,638	58,800	60,300	61,900	64,777	85,705
	外来	97,840	81,700	94,100	101,600	112,229	122,647
	調剤	26,113	20,700	25,200	29,388	32,781	32,804
	(計)	190,591	161,200	179,600	192,888	209,787	241,156
1件当たり日数 (日/件)	入院	5.70	6.20	6.15	6.15	5.54	5.96
	外来	1.52	1.40	1.40	1.40	1.46	1.44
	調剤	1.37	1.30	1.35	1.35	1.32	1.31
	(平均)※1	1.51	1.40	1.40	1.40	1.44	1.43
1日当たり医療費 (円/日)	入院	70,943	78,800	55,569	75,569	55,569	79,627
	外来	6,494	7,600	8,427	8,427	8,427	7,887
	調剤	3,224	3,600	3,413	3,413	3,413	3,620
	(平均)※2	7,907	9,300	8,908	8,908	8,908	9,388
1人当たり件数 (件/人)	入院	0.16	0.12	0.14	0.14	0.16	0.18
	外来	9.89	7.40	9.40	10.10	11.24	10.82
	調剤	5.92	4.30	5.20	5.70	7.26	6.93
	(計)	15.97	11.80	14.74	15.94	18.66	17.93

入院レセプト件数

0.18

外来レセプト件数

10.82

計11件/年

17.93

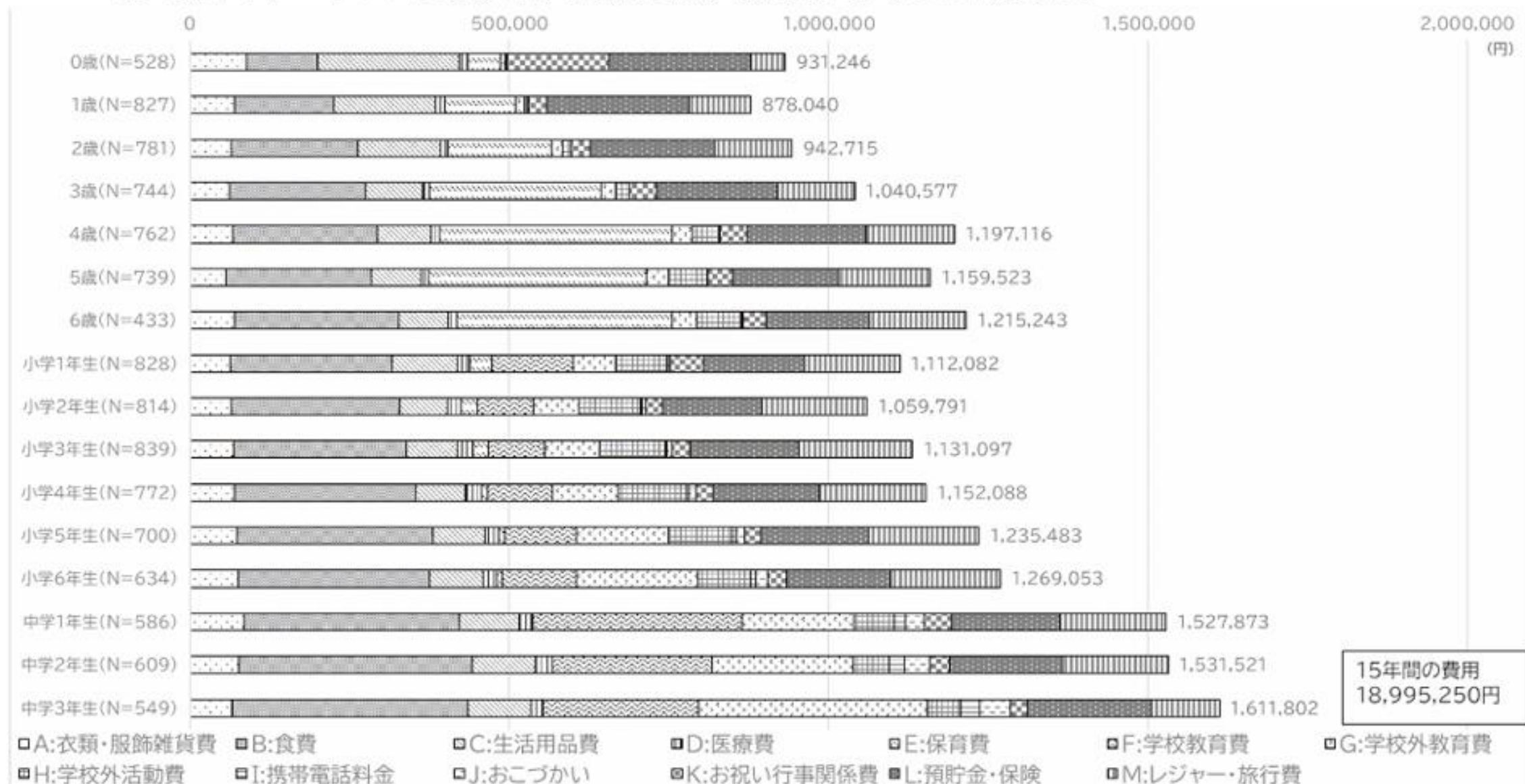
500円×11件=5500円

【令和7年8月1日時点】 福祉医療費助成制度 市町村別一部負担金一覧（0歳～18歳年度末）

下表の一部負担金は、令和7年8月1日時点の1レセプトあたりの金額となります。今後、各市町村の制度改正により、一部負担金が変更となる可能性がありますので、必ず受給資格証で一部負担金の確認をしていただきますようお願いします。

	子ども医療費助成制度		心身障害者医療費助成制度		ひとり親家庭等医療費助成制度	
	通院	入院	通院	入院	通院	入院
奈良市	未就学児：500円 小学生以上：1,000円	13日以下：500円 14日以上：1,000円	500円（※）	13日以下：500円 14日以上：1,000円	500円	13日以下：500円 14日以上：1,000円
大和高田市	未就学児：500円 小学生以上：1,000円	13日以下：500円 14日以上：1,000円	500円	13日以下：500円 14日以上：1,000円	500円	13日以下：500円 14日以上：1,000円
大和郡山市	500円	13日以下：500円 14日以上：1,000円	500円	13日以下：500円 14日以上：1,000円	500円	13日以下：500円 14日以上：1,000円
天理市	未就学児：なし 小学生以上：1,000円	なし	なし	なし	なし	なし
橿原市	なし	なし	なし	なし	なし	なし
桜井市	未就学児：500円 小学生以上：1,000円	13日以下：500円 14日以上：1,000円	500円	13日以下：500円 14日以上：1,000円	500円	13日以下：500円 14日以上：1,000円
五條市	500円	13日以下：500円 14日以上：1,000円	500円	13日以下：500円 14日以上：1,000円	500円	13日以下：500円 14日以上：1,000円
御所市	なし	なし	なし	なし	なし	なし
生駒市	未就学児：なし 小学生以上：500円	13日以下：500円 14日以上：1,000円 （未就学児：なし）	なし	なし	未就学児：なし 小学生以上：500円	13日以下：500円 14日以上：1,000円 （未就学児：なし）
香芝市	未就学児：500円 小学生以上：1,000円	13日以下：500円 14日以上：1,000円	500円	13日以下：500円 14日以上：1,000円	500円	13日以下：500円 14日以上：1,000円
葛城市	なし	なし	なし	なし	なし	なし
宇陀市	未就学児：500円 小学生以上：1,000円	なし	500円	なし	500円	なし

図1 2009年の年齢・学年別（0歳～中学3年生）の第一子の年間子育て費用2009年に内閣府が実施した「平成21年度インターネットによる子育て費用に関する調査」をもとに作成した。



第一子一人当たりの子育てにかかわる1年間にかかった金額を、未就学児は年齢ごと、小学生・中学生・高校生は学年ごとに集計した。

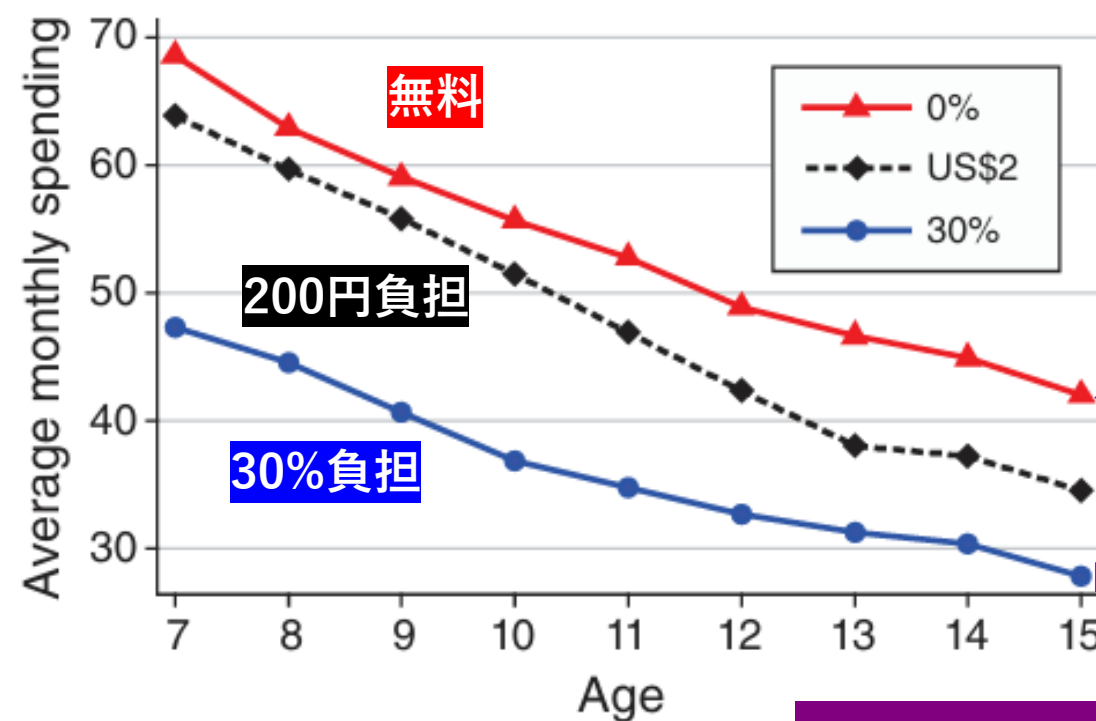
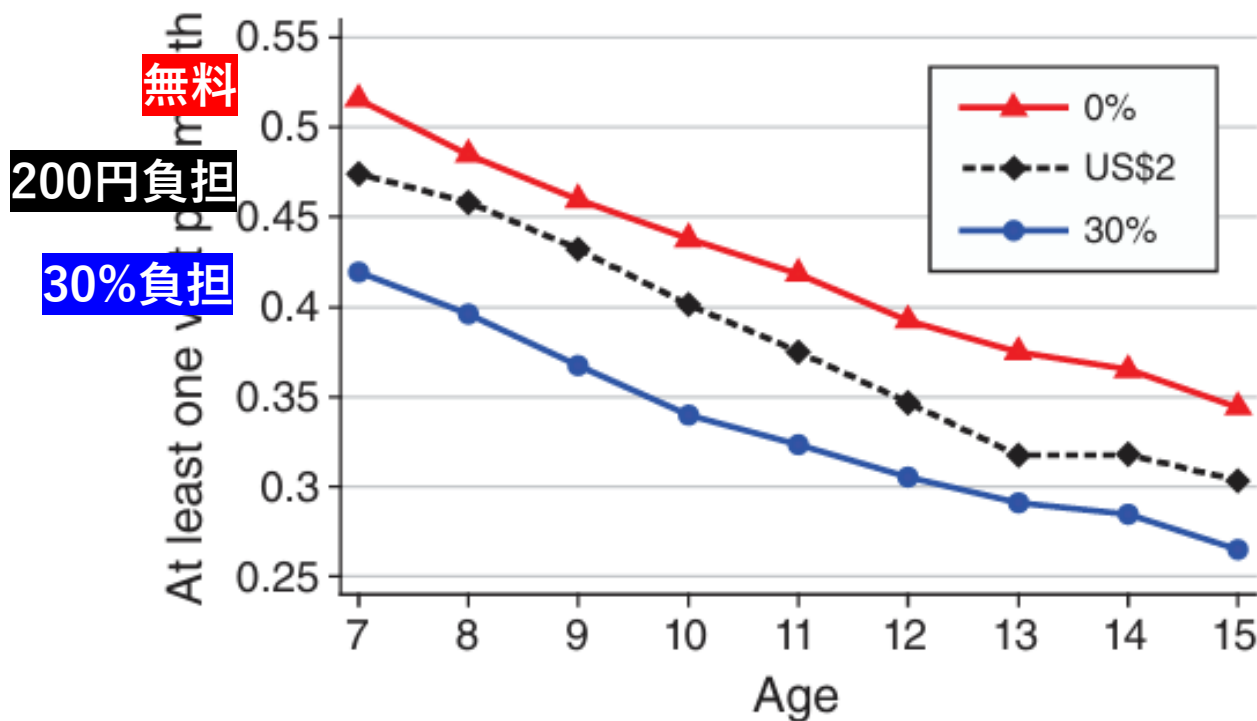
上記金額は年齢・学年別の平均値と標準偏差(SD)を算出し、3SD外を除外した上で平均値を算出した。年齢・学年別の1年の合計費用は横積みグラフの右に表記した。

Is Zero a Special Price? Evidence from Child Health Care†

By TOSHIAKI IIZUKA AND HITOSHI SHIGEOKA*

1ヶ月に1回以上、受診する子どもの割合

1ヶ月あたりの子どもの医療費(外来診療)



+ 40~60%

FIGURE 3. UTILIZATION WITH DIFFERENT PRICE LEVELS

令和5年度 医療費の動向

～概算医療費の集計結果～

* 概算医療費とは
医療費の動向を迅速に把握するために、医療機関からの診療報酬の請求（レセプト）に基づいて、医療保険・公費負担医療分の医療費を集計したもの。労災・全額自費等の費用を含まず、国民医療費の約98%に相当。

- 令和5年度の概算医療費は47.3兆円、対前年同期比で2.9%の増加。令和元年度から5年度までの平均伸び率は2.1%の増加。
- 令和5年度の受診延日数は、対前年同期比で2.0%の増加、1日当たり医療費は0.8%の増加。
- 令和5年度の診療種類別では、いずれの診療種類別も対前年同期比でプラス、令和元年度から5年度までの平均伸び率でもプラスとなった。

診療種類別 医療費の対前年伸び率（対前年同期比）（%）

	令和元年度	令和2年度	令和3年度	令和4年度	令和5年度	令和元年度～ 5年度の平均 伸び率
総計	2.4	-3.1	4.6	4.0	2.9	(2.1)
入院	2.0	-3.0	2.8	2.9	3.1	(1.4)
入院外	2.0	-4.3	7.5	6.3	1.0	(2.5)
歯科	1.9	-0.8	4.8	2.6	1.9	(2.1)
調剤	3.6	-2.6	2.7	1.7	5.4	(1.8)

Is Zero a Special Price? Evidence from Child Health Care†

By TOSHIAKI IIZUKA AND HITOSHI SHIGEOKA*

1ヶ月に1回以上、受診する子どもの割合

1ヶ月あたりの子どもの医療費(外来診療)

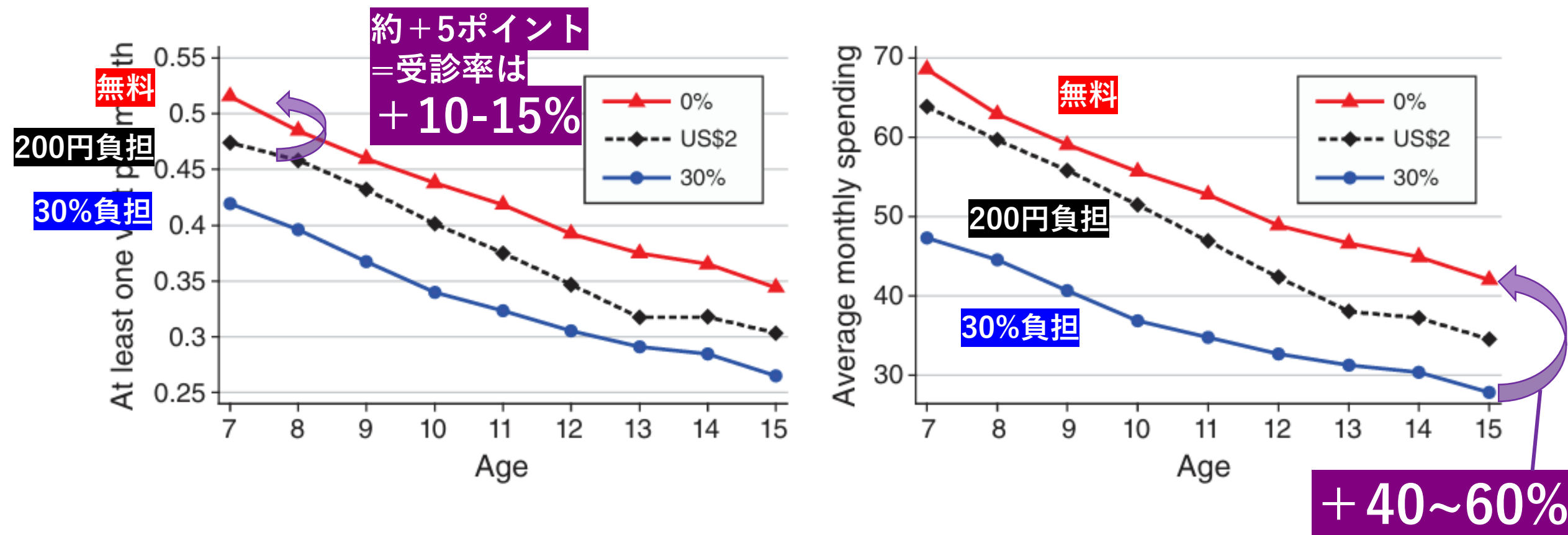


FIGURE 3. UTILIZATION WITH DIFFERENT PRICE LEVELS