はじめに



消防局長　猪岡　秀夫

奈良市消防局は、消防行政の実態を紹介するために昭和５６年より毎年消防年報を刊行しております。

創刊以来、日々社会経済情勢は変化しており、本市の消防行政もそれに対応すべくソフト、ハード両面にわたって刷新しつづけています。

この年報では、新しく変わりつつある奈良市消防の現在のすがたをわかり易く紹介するため業務内容、火災・救急統計等を系統別に収録し分析しています。

なお、この年報において、何年中とあるのは暦年間（１月１日から１２月３１日）、何年度とあるのは会計年度（４月１日から３月３１日）をいい、予算関係は会計年度、それ以外のものについては、平成２０年４月１日現在の現況及び暦年を原則として取りまとめました。

今後における消防行政推進の資料として活用いただければ幸いです。

奈良市消防局

目　次

消防情勢 1

1　奈良市の概要 2
2　奈良消防の沿革 3
3　消防機関配置図 7
(1)　局、署所配置図 7
(2)　消防施設 8

総務関係 10

4　奈良市消防局の組織 11
5　事務分掌 12
6　消防予算 17
(1)　一般会計決算額と消防費との比較 17
(2)　消防費予算の一般会計に対する比率の推移(決算額) 17
(3)　消防予算の内訳及び前年度との比較(当初予算) 18
(4)　消防費決算額に対する人口・世帯当たり額 19
(5)　消防費性質別予算額 20
7　職員の階級別配置状況 21
8　職員の階級別勤続年数調べ 22
9　職員の階級別年令調べ 23
10　職員の特殊技能その他資格取得状況 24
11　職員の研修状況 25
12　奈良市消防音楽隊概要 26
(1)　音楽隊員の配置状況 26
(2)　音楽隊の編成状況 26
(3)　音楽隊の活動状況 28

防災センター関係 29

13　奈良市防災センター 30
(1)　財団法人　奈良市防災センター 30
(2)　防災センター 30
(3)　入館状況 31
(4)　施設利用状況 31

警防関係 32

14　消防車両等の配備状況 33
15　消防水利状況 34
(1)　消火栓 34
(2)　防火水そう 34
(3)　その他の水利 34

16　消防相互応援協定締結状況 35

通信関係 36

17　通信施設の現況 37
(1)　無線電話 37
(2)　有線電話 38
(3)　１１９番着信回数 39
(4)　電話別１１９番着信回数 40
(5)　テレフォンガイド利用数 40
(6)　月別気象状況 41
①　観測場所（奈良市消防局） 41
②　観測場所（東消防署） 42
(7)　通信施設系統図 43

救急・救助関係 44

18　救急資器材 46
19　救急概況（前年との比較） 47
20　署所別救急状況 48
21　署所別救急出場件数 49
22　月別救急状況 50
23　時間別救急状況 51
24　傷病程度別搬送人員 52
25　救急隊員の行った応急処置回数 53
26　救急救命士による特定行為実施状況 54
27　診療科目別搬送人員 54
28　過去５カ年の事故別救急状況（救急出場件数推移） 55
29　高度救助用資機材 56
30　救助資機材 57
31　救助概況（前年との比較） 58
32　署別救助出動状況 59
33　月別救助出動状況 60
34　発生場所別救助出動状況 61

予防関係 62

35　月別査察実施状況 63
(1)　査察事業所別 63
(2)　用途別 63
36　用途別中高層建築物状況 64
37　防火管理者資格取得状況 65
38　建築同意処理状況 65
39　過去５ヵ年の建築同意処理件数状況 65
40　消防法及び火災予防条例に基づく各種届出状況 66
41　類別、数量別危険物施設数 67

42　危険物施設数及び各種許認可処理状況 68
43　奈良市所在の指定文化財 69
44　指定文化財建造物等消防用設備設置状況 70
45　火災予防広報等活動状況 71
46　女性防災クラブ・幼年消防クラブの現況 72
(1)　女性防災クラブ 72
(2)　幼年消防クラブ 73

火災統計 74

47　火災概要 74
48　火災概況（前年との比較） 75
49　署別火災概況 76
50　過去５ヵ年の火災状況 77
51　校区別火災状況 78
52　気象別火災状況 80
(1)　風速別 80
(2)　湿度別 80
53　覚知方法別火災状況 80
54　曜日別火災状況 80
55　覚知時間別火災状況 81
56　月別火災状況 82
57　用途別・原因別火災状況 84

消防団関係 86

58　奈良市消防団の組織 87
59　消防団員の階級別定員数 89
60　消防団員の新任状況 90
61　消防団員の退職状況 90
62　在職年数別消防団員数 91
63　消防団員の職業状況 91
64　消防団員の表彰状況 92
65　消防団員の出動状況 92
66　消防団機械器具等配備状況 93
67　消防団員の報酬、費用弁償 94

消　防　情　勢



「通常点検より」

1　奈良市の概要

奈良市は、大和青垣国定公園、奈良公園、矢田自然公園など美しい自然のなかに位置し、特に特別天然記念物に指定されている春日山原始林をはじめとする緑の環境に恵まれています。

明治３１年２月市制施行当初、市域面積２３．４４K ㎡、人口３万人足らずでしたが、大正１２年４月添上郡佐保村の編入をはじめとし、６回にわたり町村が編入されました。また、平成の合併では平成１７年４月１日に月ヶ瀬村と都祁村が編入し新しい奈良市がスタートしました。

現在、市域面積は２７６．８４K ㎡に拡大され、人口も約３７万人に達しています。

その間、昭和２５年には国際文化観光都市を宣言し、昭和４１年には正倉院周辺春日奥山に古都保存法が適用され、歴史都市として個性ある街づくりをしています。

千三百年近くを生きる木造建築物など、奈良のまちには、世界遺産「古都奈良の文化財」をはじめ、数多くの歴史的遺産があります。これらは、先人たちが学術・芸術・技術の粋を集めて創り上げ、平城京で花開いた人類共有の貴重な宝です。

こうした美しく豊かな自然と､今日まで先人たちが守り伝えてくれた文化財の防火をはじめ、多様化した市民のニーズに十分応えうる都市基盤や社会資本の充実、そして災害に強いまちづくりの建設、またそれにふさわしい行政の施策展開のための体制づくりが急務となっており、いにしえに学んだ知恵を活かしながら、国際都市として、また近畿圏における中枢都市としてさらなる発展を続けています。

人口・世帯数の推移

年　別（年）	面積（K ㎡）	世帯数	１世帯当たり平均世帯人員	人　口			人口密度（K ㎡当たり）	摘　要
				男	女	計		
大正 9	23.44	8,737	4.61	20,270	20,031	40,301	1,719	国勢調査 10 月 1 日
14	29.92	10,369	4.71	25,033	23,846	48,879	1,634	〃
昭和 5	29.92	11,336	4.66	26,195	26,589	52,784	1,764	〃
10	29.92	11,840	4.73	27,594	28,374	55,968	1,871	〃
15	29.80	12,332	4.64	27,477	29,796	57,273	1,922	〃
20	39.52	16,430	4.25	31,417	38,398	69,815	1,767	人口調査 11 月 1 日
22	39.52	17,708	4.65	42,512	39,887	82,399	2,085	臨時国勢調査 10 月 1 日
25	39.52	17,487	4.45	38,097	39,769	77,866	1,970	国勢調査 10 月 1 日
30	121.22	25,552	4.53	55,322	60,352	115,674	954	〃
35	210.33	31,026	4.34	65,548	69,029	134,577	640	〃
40	211.91	40,738	3.94	77,865	82,776	160,641	758	〃
45	211.91	57,111	3.65	100,561	107,705	208,266	983	〃
50	211.91	73,651	3.50	124,773	132,765	257,538	1,215	〃
55	211.91	90,821	3.28	144,250	153,703	297,953	1,406	〃
60	211.91	100,798	3.25	157,989	169,713	327,702	1,546	〃
平成 2	211.61	112,990	3.09	167,310	182,039	349,349	1,651	〃
7	211.60	123,718	2.90	171,926	187,292	359,218	1,698	〃
12	211.60	133,774	2.74	173,652	192,533	366,185	1,731	〃
16	211.60	143,052	2.56	174,539	191,756	366,295	1,731	〃
17	276.84	140,462	2.63	174,469	195,633	370,102	1,336	〃
18	276.84	147,888	2.51	176,769	195,141	371,910	1,343	４月１日 現　在
19	276.84	149,230	2.49	176,021	194,831	370,852	1,340	〃
20	276.84	150,626	2.45	175,194	194,514	369,708	1,335	〃
21	276.84	151,965	2.43	174,334	194,258	368,592	1,331	〃

２　奈良消防の沿革（平成元年以降、明治～昭和については奈良市消防沿革史にて保管）

平成　元年	４月	今谷消防長退職され第六代消防長に森井堯運氏就任
		警防課に特別消防救助隊を設置
	８月	法蓮町９２６番地の４に東消防署佐保出張所を移転
	１１月	秋の火災予防運動初日（１１月９日）に三条通りを初の防火パレード実施
	１２月	防災指導車購入
２年	４月	消防職員定数　260 名
	９月	中消防署西大寺出張所改築工事のため、二条町二丁目８０－３に仮出張所を設置
		第１回救急展を奈良そごうにおいて実施
３年	３月	50m級梯子車購入
	４月	消防職員定数　270 名
	７月	患者等搬送事業乗務員講習会実施
４年	１月	中消防署西大寺出張所改築完成
	４月	消防職員定数　288 名
		右京二丁目１番地の１に中消防署北出張所新設、同所に 35m級梯子車配備
		東消防署佐保出張所に救急車配備
	５月	第１回救急救命士国家試験合格　１名
	６月	学園前保育園幼年消防クラブ発足　50 名
	１１月	第２回救急救命士国家試験合格　１名
５年	３月	日本損害保険協会より救急普及啓発広報車の寄贈
	４月	消防職員定数　302 名
		高規格救急車（１台）購入　救急救命士の業務開始
	６月	みずほ保育園幼年消防クラブ発足　30 名
５年１０月		日本損害保険協会より消防ポンプ自動車（ＣＤ－１）の寄贈
６年	４月	消防職員定数　317 名
		応急手当普及啓発活動の開始
		第５回救急救命士国家試験合格　１名
７年	４月	森井消防長退職され第七代消防長に古田育宏氏就任
		第７回救急救命士国家試験合格　１名
		消防職員定数　344 名
	７月	財団法人奈良市防災センター設立　初代理事長に森井堯運氏就任
	８月	奈良市防災センター（消防本部同一敷地内）運用開始
８年	３月	通信指令室を奈良市防災センター３階に移転し、奈良市消防通信指令総合システム運用開始
		災害対応特殊救急車（１台購入）　東消防署に配備
平成８年	３月	後方支援車購入　警防課に配備
	４月	古田消防長退職され第八代消防長に林茂樹氏就任
		大柳生町１２３２番地に東消防署東部出張所新設
		６出張所の所長に消防司令を配置
		通信指令室に管理係を設置
		第９回救急救命士国家試験合格　２名

消防職員定数　344 名

５月　県下の消防本部を設置している市町村相互間において、奈良県消防広域相互応援協定締結

９年　２月　特別表彰「まとい」受章

４月　消防職員定数　354 名

消防署の主幹を廃止し、副署長を置く。

第 11 回救急救命士国家試験合格　１名

東大阪市、生駒市及び奈良市は、第二阪奈有料道路における消防相互応援協定を締結

５月　情報収集用二輪車（オフロードバイク）３台購入

１０年　２月　市政１００周年を迎える。

３月　ならまち消防ポンプ収納庫設置（飛鳥小学校）

４月　林消防長退職され消防長事務取扱に桐木弘助役就任

奈良市消防本部を奈良市消防局に名称変更

中消防署北出張所を北消防署に昇格

警防課特別消防救助隊を救急救助課に改組

通信指令室を指令課に名称変更

文化財防災官１名（消防司令長）を設置

第 13 回救急救命士国家試験合格　１名

奈良県防災ヘリコプター導入に伴い隊長（司令長級）１名派遣

７月　第四代消防団長に辰巳道憲氏就任

１０月　愛の園保育園幼年消防クラブ発足　10 名

中登美保育園幼年消防クラブ発足　37 名

１１月　第 14 回救急救命士国家試験合格　１名

１２月　「古都奈良の文化財」８資産群がユネスコの世界遺産に登録

１１年　３月　第九代消防長に松田久雄氏就任

高規格救急車（１台）購入　西消防署に配備

防災ヘリコプター運用に伴い、奈良県（防災航空隊）と奈良県防災ヘリコプター応援協定を締結

４月　消防局に理事を置く。

指令課を三部制にし、指令第三係を新設

世界遺産登録社寺（６社寺）に小型動力ポンプを配備　６台

第 15 回救急救命士国家試験合格　３名

１２年　４月　消防局に職員課及び職員厚生係を新設し、消防総務部（総務課、職員課）と生活安全部（警防課、救急救助課、予防課、指令課）に改組

東消防署佐保出張所を北消防署佐保出張所に変更

５月　第 17 回救急救命士国家試験合格　１名

平成１２年１１月　第 18 回救急救命士国家試験合格　１名

１３年　４月　４出張所（南部、東部、西大寺、佐保）を分署に名称変更し南部分署に救急隊を配置

東・中消防署に特別救助隊各１隊配置

国際消防救助隊に隊員８名が登録

第４回全国消防音楽隊フェスティバル参加（神戸市）

５月　第 19 回救急救命士国家試験合格　１名
１１月　高所救助放水車購入
１４年　４月　奈良市が中核市に移行
第 21 回救急救命士国家試験合格　２名
１１月　消防音楽隊が発足１５周年記念「市民ふれあいコンサート」を開催
１５年　４月　松田消防長退職され第十代消防長に佐賀勝彦氏就任
第 23 回救急救命士国家試験合格　２名　計 19 名
５月　第 24 回救急救命士国家試験合格　１名　計 20 名
１６年　４月　第 25 回救急救命士国家試験合格　１名　計 21 名
１０月　第 26 回救急救命士国家試験合格　１名　計 22 名
第５回全国消防音楽隊フェスティバル参加（浜松市）
１２月　消防職員定数３９４人
１７年　２月　高規格救急車（１台）購入　東消防署に配備
３月　３０ｍ級梯子付消防自動車（１台）購入西消防署に配備
４月　奈良市・都祁村・月ヶ瀬村が合併
東消防署を中央消防署に、中消防署を南消防署に変更
山辺広域行政事務組合消防本部より引継いだ都祁消防署を東消防署に、山辺広域行政事務組合消防本部より引継いだ月ヶ瀬分遣所を東消防署月ヶ瀬分署として運用開始
北消防署佐保分署を中央消防署佐保分署に、中消防署西大寺分署を南消防署西大寺分署に変更（消防体制：５消防署５分署１出張所）
第四代辰巳消防団長退任され第五代消防団長に窪田康男氏就任
第 27 回救急救命士国家試験合格　１名　計 23 名
８月　奈良県遊技業協同組合より指令車（１台）寄贈され、中央消防署に配備
１８年　３月　高規格救急車（１台）購入　中央消防署に配備
奈良市消防通信指令システムが更新され運用開始
中央消防署新庁舎（奈良市西木辻町）が完成し運用開始
４月　専任女性救急隊員２名（隔日勤務）を中央消防署に配置
第 28 回救急救命士国家試験合格　　２名　計 25 名
５月　第 29 回救急救命士国家試験合格　　３名　計 28 名
６月　奈良県遊技業協同組合より指令車（１台）寄贈され、警防課に配備
１９年　４月　佐賀勝彦消防長退職され第十一代消防長に猪岡秀夫氏就任
第六代消防団長に黒文雄氏就任
専任女性救急隊員１名（隔日勤務）を南消防署に配置
５月　第３０回救急救命士国家試験合格　　３名　計３１名
２０年　４月　消防職員定数３９４人
部制（消防総務部、生活安全部）を廃止し災害対策室を設置する。
局及び署を担当する次長を置く。
職員課を廃止
総務課においてグループ制を導入
警防課を消防課に名称変更し、消防係と防災係を統合し消防防災係に、機械係を施設係に変更
予防課において予防係と査察係を統合し予防査察係に、建築係と危険物係

を統合し指導係に変更
消防署において警防係を消防救急係に、救急救助係を救助係に、分署において警防救急係を消防救急係に、出張所において警防係を消防係に変更
総務省消防庁へ職員１名派遣
奈良市消防音楽隊に副隊長を置く。

５月　第３１回救急救命士国家試験合格　３名　計　３４名

２１年　３月　消防音楽隊に演奏活動用新型バスが配備

４月　消防職員定数３９４人
救急救助課を救急課に名称変更し、救急係及び救助係を廃止し、救急管理係、救急指導係を置く。消防課に救助係を置く。
中央消防署及び西消防署に３部制の救急隊を置く。
奈良市消防団に初の女性消防団（広報指導分団３９名）が発足

５月　第３２回救急救命士国家試験合格　３名　計　３７名

７月　奈良県遊技業協同組合より救急車（１台）寄贈され、西大寺分署に配備

3　消防機関配置図

（1）局、署所配置図

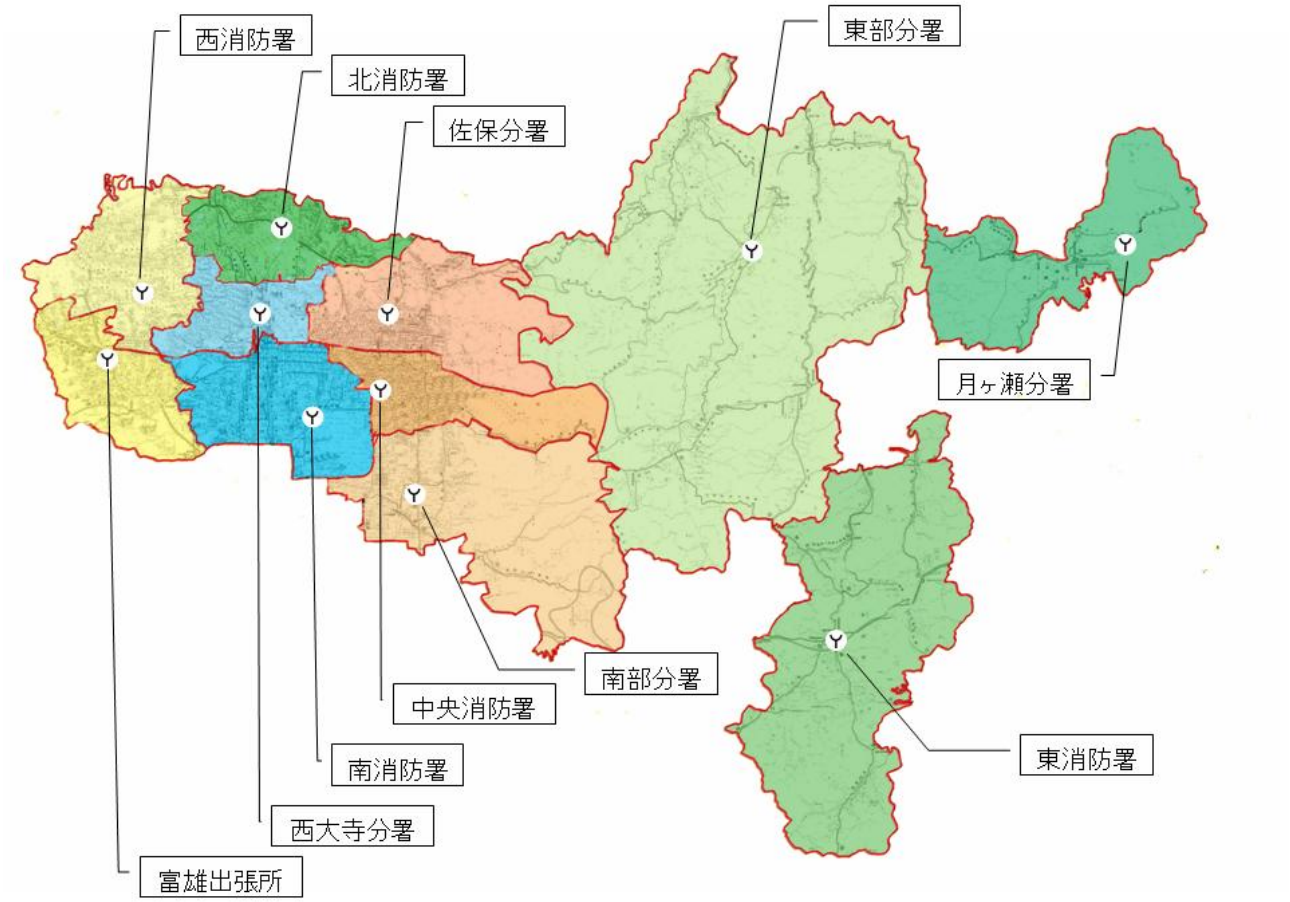

市　勢

面　積	２７６．８４ｋ㎡		東西　３３．５１ｋｍ	南北　２２．２２ｋｍ
	東　　経		１３５°４８′	
	北　　緯		３４°４１′	
人　口	平成２１年		平成２０年	前年との比較
	男	１７４，３３４人	１７５，１９４人	△８６０人
	女	１９４，２５８人	１９４，５１４人	△２５６人
	計	３６８，５９２人	３６９，７０８人	△１，１１６人
世　帯　数		１５１，９６５	１５０，６２６	１，３３９

（２）　消防施設



消防局・南消防署併設庁舎



南消防署西大寺分署



中央消防署



中央消防署南部分署



中央消防署佐保分署



西消防署



西消防署富雄出張所



北消防署



東消防署東部分署



東消防署



東消防署月ヶ瀬分署

施設名	所在地	構造	敷地面積	建物延べ面積	竣工年月日
消防局・南消防署	八条五丁目４０４－１ ０７４２(３５)１１９１(代)	鉄筋コンクリート造５階建	６，６２２．１２㎡	２，４３１．６５㎡	昭和５８年１０月
南消防署西大寺分署	二条町二丁目１－１ ０７４２（３３）４６０５	鉄筋コンクリート造３階建	４５４．８０㎡	５６４．３３㎡	平成４年１月
中央消防署	西木辻町４３番地の１ ０７４２（２２）７０５１	鉄筋コンクリート造３階建	１，３３３．０５㎡	１，４０５．２０㎡	平成１８年３月
中央消防署佐保分署	法蓮町９２６－４ ０７４２（２２）７０５５	鉄筋コンクリート造２階建	１，４７１．０５㎡	３９９．７５㎡	平成元年８月
中央消防署南部分署	横井町五丁目４９７－３ ０７４２（６１）７０２５	鉄筋コンクリート造２階建	１，０８８．９３㎡	５００．４０㎡	昭和６２年４月
西消防署	学園北一丁目１６－１ ０７４２(４５)７６２１～２	鉄筋コンクリート造２階建	１，１５７．０３㎡	５１８．０５㎡	昭和４２年３月
西消防署富雄出張所	三碓六丁目１０－４０ ０７４２（４７）７１１９	鉄筋コンクリート造２階建	１，２３４．９９㎡	５００．４０㎡	昭和６０年１２月
北消防署	右京二丁目１－１ ０７４２（７１）９１１９	鉄筋コンクリート造２階建	４，２１８．１９㎡	１，００８．８７㎡	平成４年３月
東消防署	針町６４７－１ ０７４３（８２）０５１３	鉄筋コンクリート造２階建	１，５５９．００㎡	５８７．０５㎡	昭和５３年５月
東消防署東部分署	大柳生町１２３２ ０７４２（９３）０１１９	鉄筋コンクリート造２階建	１，０１９．６６㎡	４９２．３６㎡	平成８年３月
東消防署月ヶ瀬分署	月ヶ瀬尾山３３９５－２ ０７４３９（２）０９４５	鉄筋コンクリート造２階建	５５９．００㎡	２４９．０９㎡	昭和５７年４月
防災センター	八条五丁目４０４－１ ０７４２（３５）１１０６	鉄骨鉄筋コンクリート造４階建	消防局同一敷地	３，０２１．３７㎡	平成７年６月

総　務　関　係



「職員研修より」

4　奈良市消防局の組織

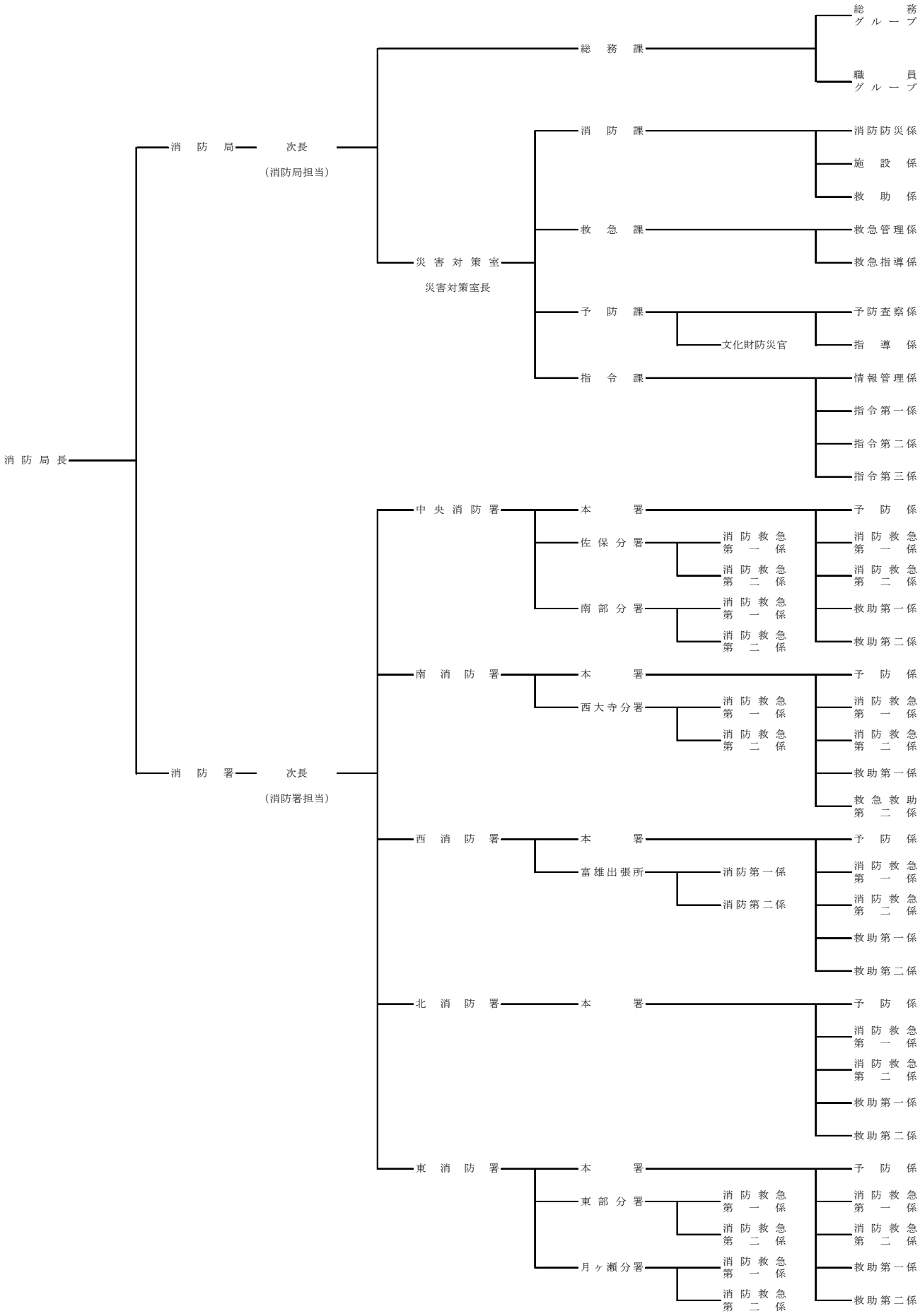
消防局長
消防局
次長
（消防局担当）
総務課
総務グループ
職員グループ
消防課
消防防災係
施設係
救助係
救急課
救急管理係
救急指導係
災害対策室
災害対策室長
予防課
予防査察係
指導係
文化財防災官
指令課
情報管理係
指令第一係
指令第二係
指令第三係
消防署
次長
（消防署担当）
中央消防署
本署
予防係
佐保分署
消防救急第一係
消防救急第二係
南部分署
消防救急第一係
消防救急第二係
救助第一係
救助第二係
南消防署
本署
予防係
西大寺分署
消防救急第一係
消防救急第二係
救助第一係
救急救助第二係
西消防署
本署
予防係
富雄出張所
消防第一係
消防第二係
消防救急第一係
消防救急第二係
救助第一係
救助第二係
北消防署
本署
予防係
消防救急第一係
消防救急第二係
救助第一係
救助第二係
東消防署
本署
予防係
東部分署
消防救急第一係
消防救急第二係
月ヶ瀬分署
消防救急第一係
消防救急第二係
救助第一係
救助第二係

5　事務分掌

消 防 局	総務課	総務グループ	１．公印の管守に関すること。 ２．文書の収発及び保存整理に関すること。 ３．消防長会に関すること。 ４．消防団に関すること。 ５．局の総合企画及び基本施策に関すること。 ６．消防関係条例、規則、規程等の審査及び制定改廃手続に関すること。 ７．消防統計に関すること。 ８．業務改善及び事務能率の増進に関すること。 ９．消防音楽隊に関すること。 10．消防広報に関すること。 11．防災センターに関すること。 12．市民の要望及び相談の処理に係る事務の統轄に関すること。 13．他の課の主管に属さないこと。 14．課の庶務に関すること。
		職員グループ	１．職員の任免、分限、懲戒その他勤務条件に関すること。 ２．職員の配置及び勤務に関すること。 ３．職員の給与、その他の給付の規定、裁定及び支給に関すること。 ４．表彰に関すること。 ５．研修及び研修計画に関すること。 ６．職員の公務災害補償に関すること。 ７．公務による交通事故の処理及び賠償に関すること（消防課施設係に属するものを除く。）。 ８．職員の福利厚生に関すること。 ９．職員の健康及び安全衛生管理に関すること。 10．職員の服務規律等に関すること。 11．庁中管理の統括に関すること。 12．消防職員委員会に関すること。 13．予算の編成及び執行並びに決算事務の総括に関すること。 14．職員の給貸与品に関すること。

消防局	災害対策室	消防課	消防防災係	１．災害の警備に関すること。 ２．災害対策の連絡及び調整に関すること。 ３．消防活動技術の研究に関すること。 ４．火災防御検討会に関すること。 ５．警防計画及び訓練に関すること。 ６．地域防災計画及び水防計画に関すること。 ７．都市計画法（昭和４３年法律第１００号）に基づく開発行為に係る同意に関すること。 ８．消防水利の開発及び保全に関すること。 ９．水防資器材の整備保全に関すること。 10．防災総合訓練等に関すること。 11．消防相互応援協定に関すること。 12．部及び課の庶務に関すること。
			施設係	１．消防車両等の配置計画に関すること。 ２．消防機械器具の整備及び整備技術の指導に関すること。 ３．特殊な消防機械器具の操作技術の指導に関すること。 ４．消防車両等の燃料に関すること。 ５．消防車両等の登録及び検査等に関すること。 ６．車両管理の総括に関すること。 ７．公務による交通事故の物損処理に関すること。
			救助係	１．救助対策及び救助活動に関すること。 ２．救助隊の教育訓練及び救助技術に関すること。 ３．救助機械器具の整備保全及び操作技術の指導に関すること。 ４．救助統計に関すること。 ５．救助の警備計画に関すること。 ６．緊急消防援助隊の出動に関すること。 ７．国際消防救助隊の派遣に関すること。 ８．災害現場の安全管理及び現場指揮体制の調査研究に関すること。

消防局	災害対策室	救急課	救急指導係	1．救急業務の基本計画に関すること。 2．救急隊の運用に関すること。 3．救急情報の収集及び救急統計に関すること。 4．救急の警備計画に関すること。 5．救急医療関係機関との連絡及び調整に関すること。 6．救急隊員感染防止対策及び健康管理に関すること。 7．救急業務の需要に係る対策に関すること。 8．救急救命士及び救急隊の教育訓練に関すること。 9．救急医療及び救急技術の調査研究に関すること。 10．応急手当の普及啓発活動に関すること。 11．メディカルコントロール体制に関すること。 12．患者搬送事業に関すること。 13．課の庶務に関すること。
			救急管理係	1．救急業務の基本計画に関すること。 2．救急隊の運用に関すること。 3．救急情報の収集及び救急統計に関すること。 4．救急の警備計画に関すること。 5．救急医療関係機関との連絡及び調整に関すること。 6．救急隊員感染防止対策及び健康管理に関すること。 7．救急業務の需要に係る対策に関すること。 8．救急救命士及び救急隊の教育訓練に関すること。 9．救急医療及び救急技術の調査研究に関すること。 10．応急手当の普及啓発活動に関すること。 11．メディカルコントロール体制に関すること。 12．患者搬送事業に関すること。 13．課の庶務に関すること。
		予防課	予防査察係	1．火災予防施策の計画立案に関すること。 2．火災予防の対策及び広報に関すること。 3．防火管理者資格講習及び指導に関すること。 4．火災原因及び損害の調査に関すること。 5．火災警報の発令に関すること。 6．予防統計に関すること。 7．予防査察の計画、実施及び指導に関すること。 8．防火対象物の違反処理に関すること。 9．課の庶務に関すること。
			指導係	1．建築物の確認、許可及び認可の同意に関すること。 2．消防用設備等の設置指導及び検査に関すること。 3．防火対象物の使用届出等に関すること。 4．防炎規制の指導に関すること。 5．危険物の許可、認可及び規制に関すること。 6．指定可燃物その他特殊な物質の防火に関すること。 7．危険物取扱者等及び危険物施設の管理者の指導に関すること。 8．液化石油ガスその他の高圧ガスの防火指導に関すること。 9．危険物の災害予防対策及び調査研究に関すること。 10．各種講師派遣。

消防局	災害対策室	指令課	情報管理係	1．電子計算機器及び入出力媒体の管理に関すること。 2．電子計算機器処理に係る情報の管理に関すること。 3．端末機の操作研修及びパスワードの管理に関すること。 4．その他電子計算機器の運用に関すること。 5．課の庶務に関すること。
			指令第一係 指令第二係 指令第三係	1．水火災、救急その他の災害の受報及び出動指令に関すること。 2．通信施設及び機器の運用管理に関すること。 3．消防隊等の出動の統制的運用に関すること。 4．水火災、救急その他の災害の現場の通信統制に関すること。 5．水火災、救急その他の災害の現場の情報収集及び連絡に関すること。 6．職員の非常招集に関すること。 7．医療機関等との連絡及び協調に関すること。 8．通信施設の技術研究及び指導に関すること。 9．防災気象の通信連絡に関すること。
消防署			予防係	1．火災予防の対策及び広報に関すること。 2．予防査察に関すること。 3．防火対象物の設備及び防火管理者の指導に関すること。 4．消防用設備等の設置の指導及び点検結果報告に関すること。 5．予防統計に関すること。 6．火災その他の災害の調査に関すること。 7．火災原因及び損害の調査に関すること。 8．署の事務の企画調整に関すること。 9．公務による交通事故の処理に関すること。 10．署の庶務に関すること。
			消防救急第一係 消防救急第二係	1．警防計画及び訓練に関すること。 2．火災その他の災害の警戒及び防御に関すること。 3．消防地水利の開発、調査及び保全に関すること。 4．消防及び救急の機械器具の整備及び保全に関すること。 5．予防査察及びその他の防火指導に関すること。 6．所轄に係る消防団の連絡及び協力等に関すること。 7．自衛消防隊の訓練の指導に関すること 8．消防相談に関すること。 9．火災その他の災害の調査に関すること 10．職員の非常招集に関すること。 11．救急対策及び救急処置に関すること。 12．救急の報告に関すること。 13．消防救急及び救助隊との合同訓練。
			救助第一係 救助第二係	1．救助活動における安全管理及び訓練に関すること。 2．人命の救助及び防火に関すること。 3．救助の機械器具の整備保全に関すること。 4．救助の報告に関すること。 5．緊急消防援助隊の出動に関すること。 6．国際消防救助隊の派遣に関すること。

分署	消防救急第一係 消防救急第二係	１．文書の収発及び保管整理に関すること。 ２．警備計画及び訓練に関すること。 ３．火災その他の災害の警戒及び防御に関すること。 ４．消防水利の開発、調査及び保全に関すること。 ５．予防査察及びその他の防火指導に関すること。 ６．救急対策及び救急処置に関すること。 ７．救急及び消防機械器具の整備保全に関すること。 ８．所轄に係る消防団の連絡及び協力等に関すること。 ９．自衛消防隊の訓練及び指導に関すること。 10．火災その他の災害の調査に関すること。 11．消防相談に関すること。 12．その他管内の消防及び救急業務に関すること。
出張所	消防第一係 消防第二係	１．警備計画及び訓練に関すること。 ２．火災その他の災害の警戒及防御に関すること。 ３．消防地水利の調査及び保全に関すること。 ４．予防査察及びその他の防火指導に関すること。 ５．消防機械器具の整備及び保全に関すること。 ６．所轄に係る消防団の連絡及び協力等に関すること。 ７．自衛消防隊の訓練及び指導に関すること。 ８．火災その他の災害の調査に関すること。 ９．消防相談に関すること。 10．その他管内の消防に関すること。

6　消防予算

（1）　一般会計決算額と消防費との比較

区分 / 年度	一　般　会　計（千円）	消　防　費（千円）
平　成　１６　年　度	113,325,938	3,533,202
平　成　１７　年　度	110,854,285	4,345,285
平　成　１８　年　度	130,912,641	3,794,379
平　成　１９　年　度	121,209,553	3,772,807
平　成　２０　年　度	115,660,479	4,286,395
平　成　２１　年　度	123,600,000	4,197,482

（2）　消防費予算の一般会計に対する比率の推移（決算額）

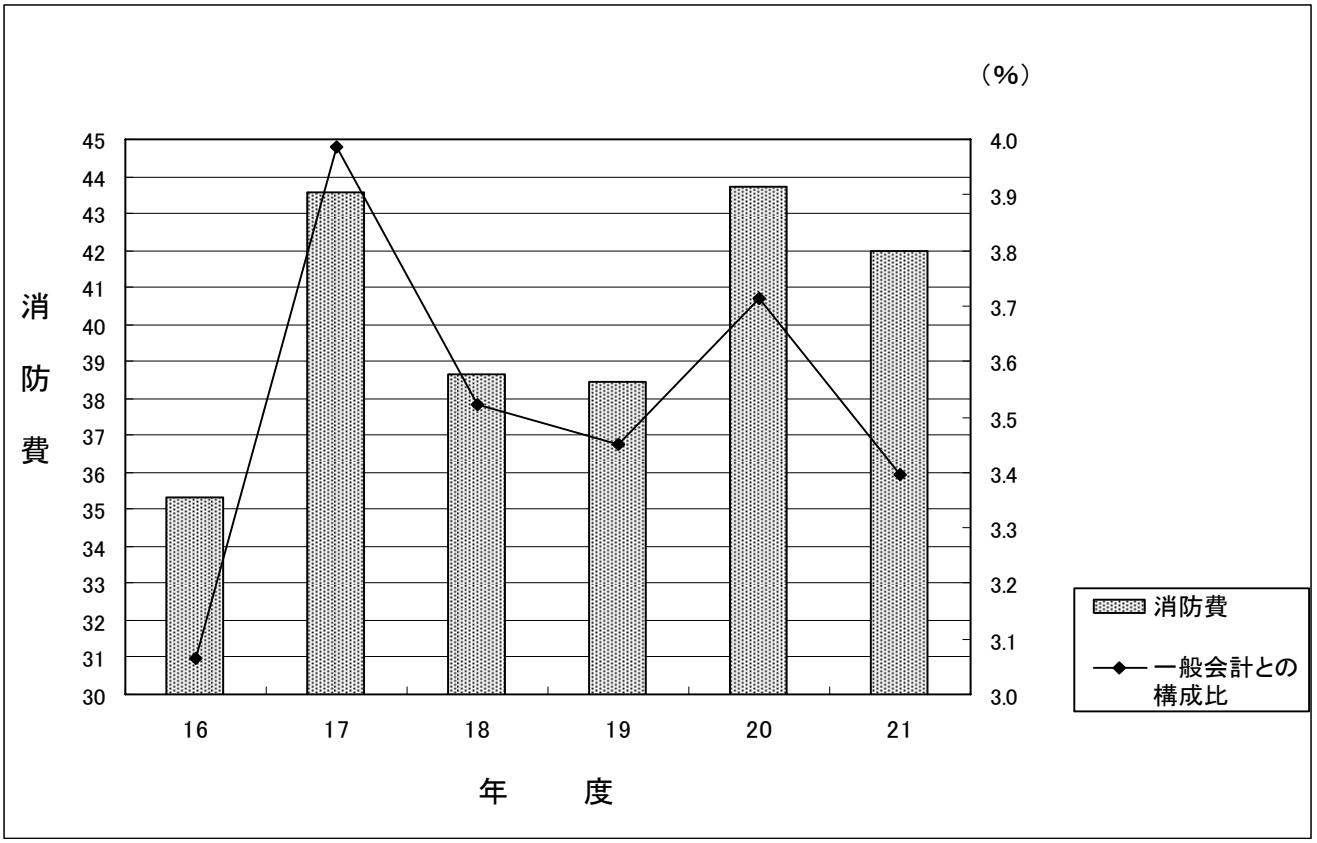

（３）　消防予算の内訳及び前年度との比較（当初予算）

（千円）

科目＼年度		平成２１年度	平成２０年度	比較増減
一　般　会　計		123,600,000	117,700,000	5,900,000
消　　防　　費		4,197,482	4,370,712	△ 173,230
内訳	常備消防費	3,637,517	3,567,758	69,759
	非常備消防費	151,276	166,608	△ 15,332
	水　　防　　費	318	176	142
	消防施設維持費	10,700	10,700	0
	消　防　施　設　費	397,671	625,470	△ 227,799

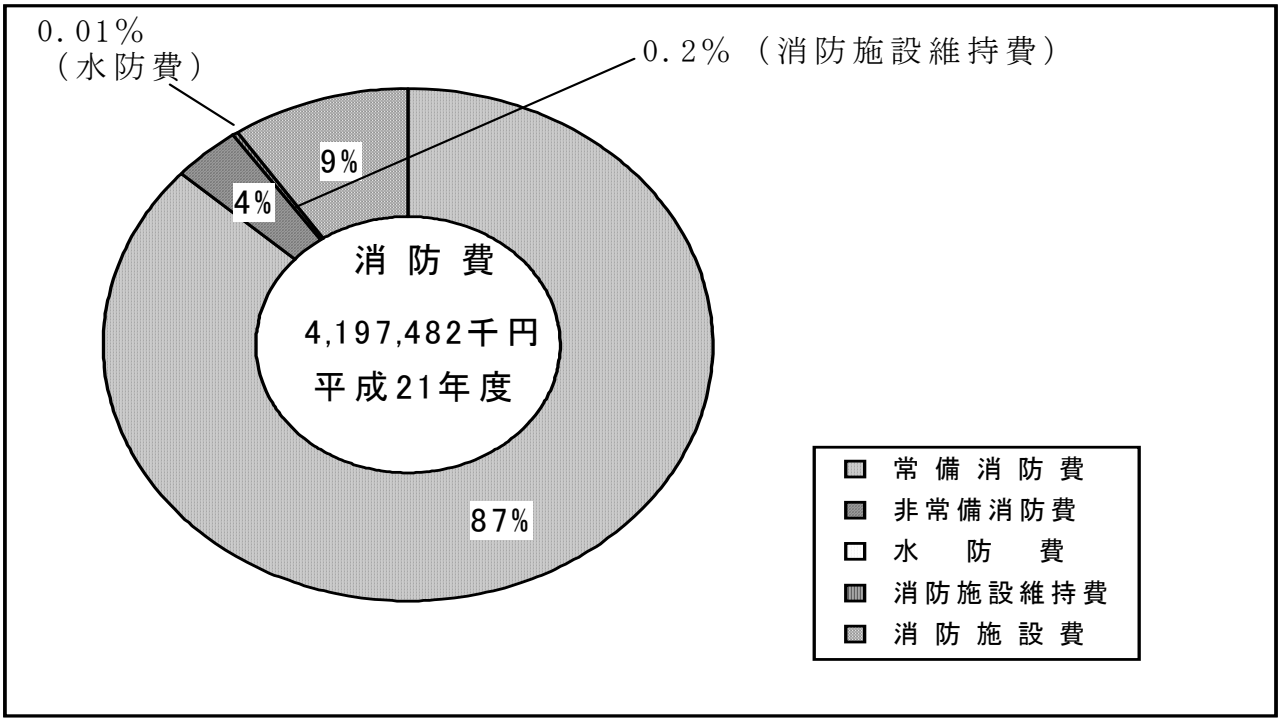

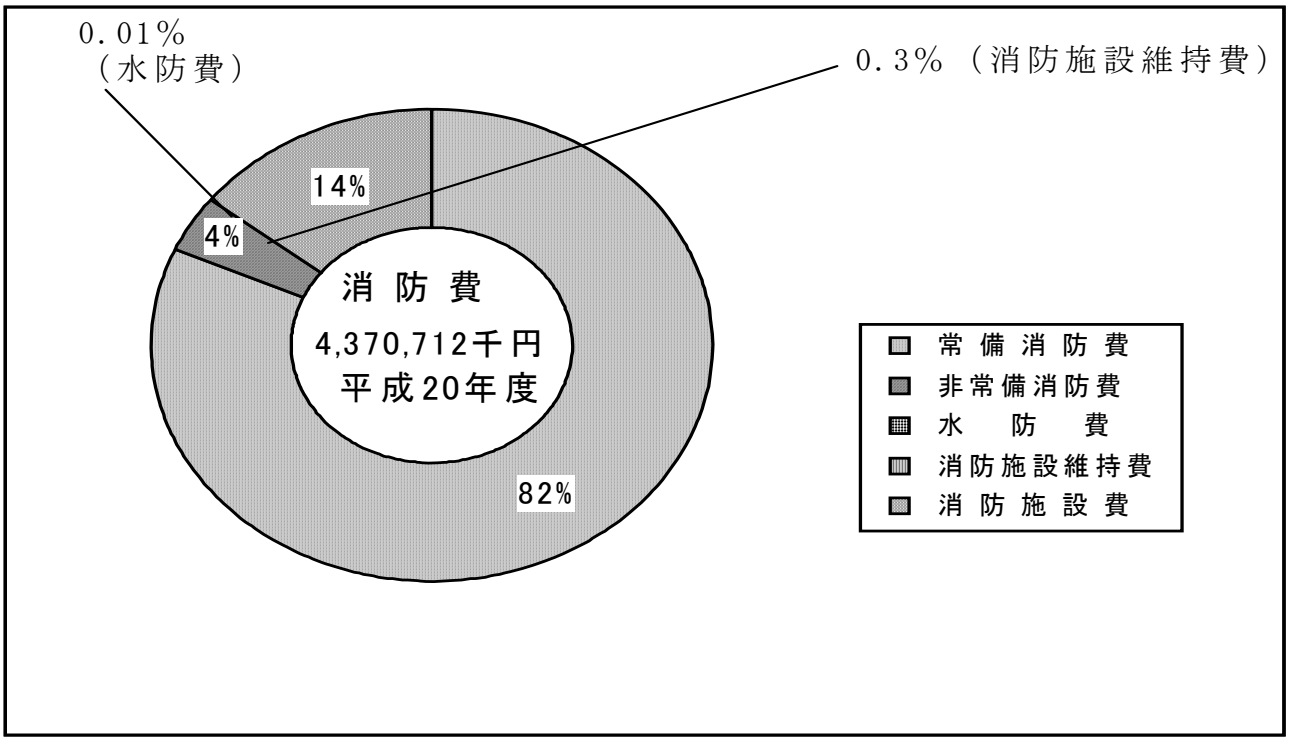

（４）　消防費決算額に対する人口・世帯当たり額

（千円）

区分／年度	消防費（千円）	人口（人）	世帯数（世帯）	１人当たり（円）	１世帯当たり（円）
平成１６年度	3,533,202	366,295	143,052	9,646	24,699
平成１７年度	4,345,285	373,574	146,589	11,632	29,643
平成１８年度	3,794,379	371,910	147,888	10,202	25,657
平成１９年度	3,772,807	370,852	149,230	10,173	25,282
平成２０年度	4,286,395	369,708	150,626	11,594	28,457
平成２１年度	4,197,482	368,592	151,956	11,388	27,623

（平成２１年度の人口及び世帯数は４月１日現在）

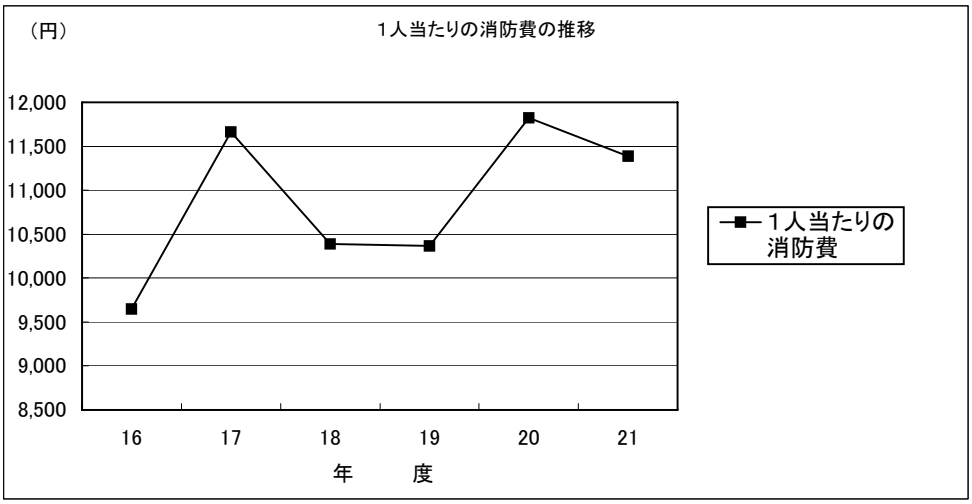

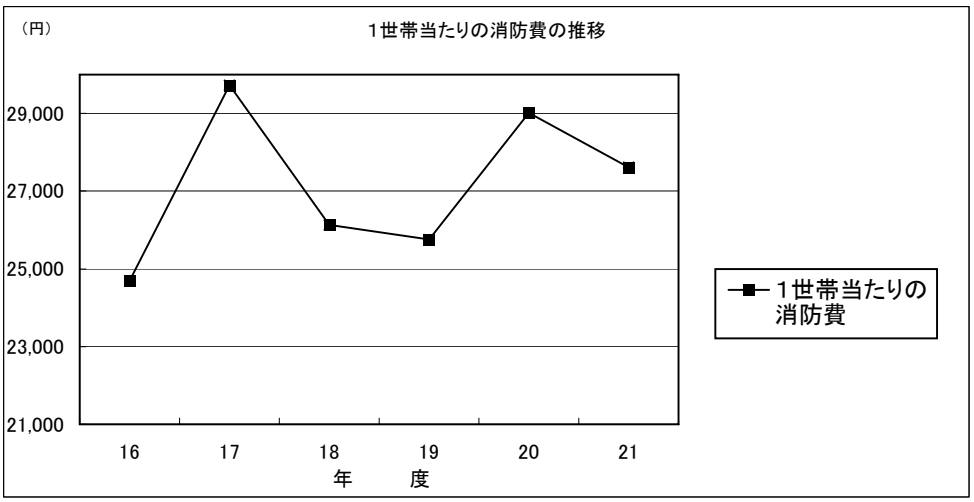

（５）　消防費性質別予算額

（千円）

	平成２１年度		平成２０年度		増減	
	額（Ａ）	割合（％）	額（Ｂ）	割合（％）	（Ａ）－（Ｂ）（Ｃ）	増減比（％）
消防費	4,197,482	100.0	4,370,712	100.0	△ 173,230	△ 4.0
人件費	3,218,063	76.7	3,100,822	70.9	117,241	3.8
維持補修費	10,700	0.3	10,700	0.2	0	0.0
補助費等	127,468	3.0	113,607	2.6	13,861	12.2
普通建設事業費	390,300	9.3	618,000	14.1	△ 227,700	△ 36.8
その他	450,951	10.7	527,583	12.1	△ 76,632	△ 14.5

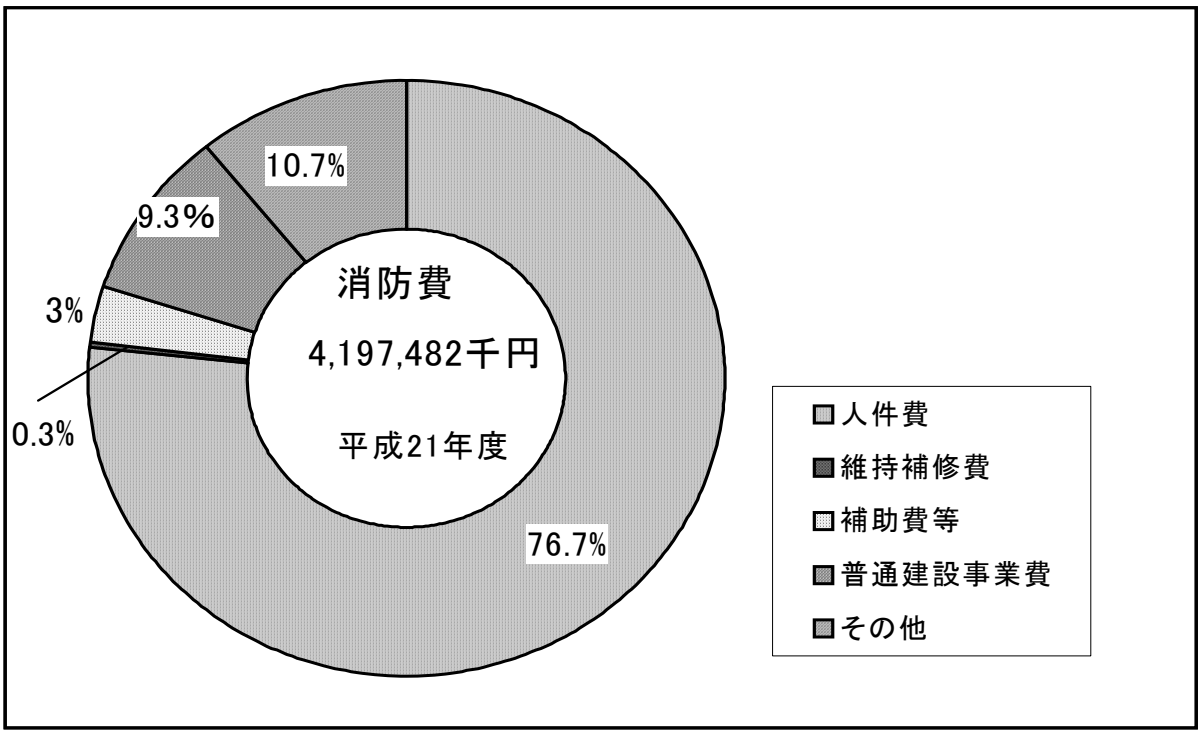

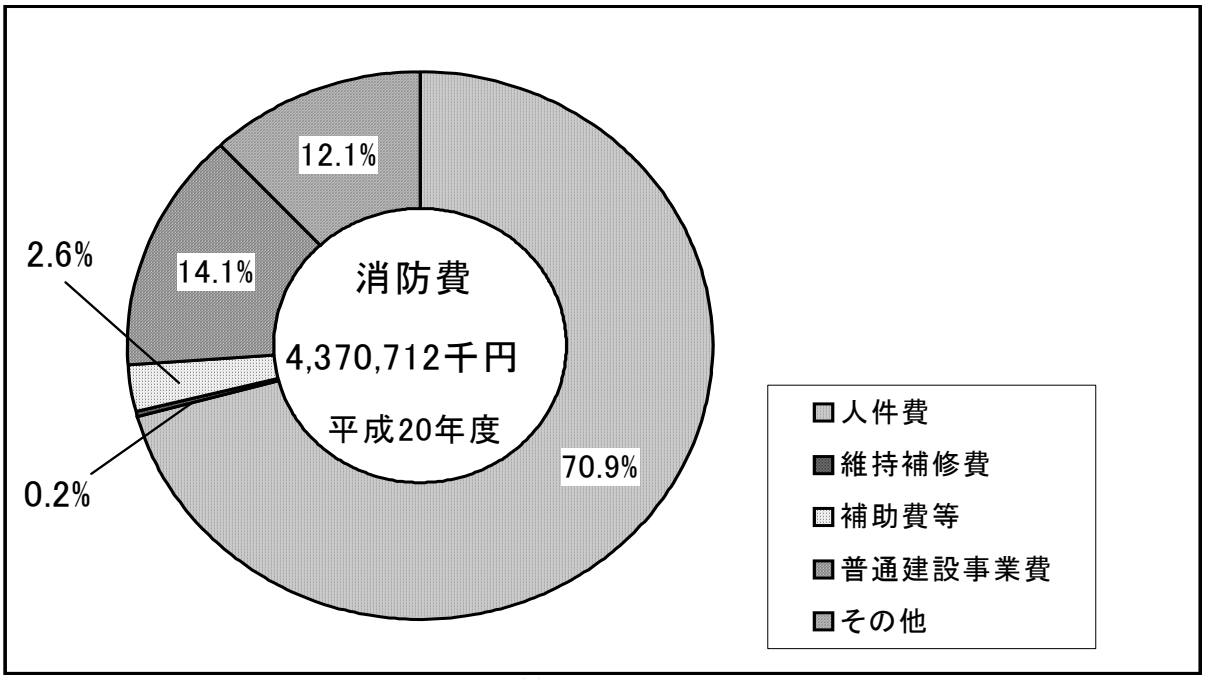

7　職員の階級別配置状況

（平成２１年４月１日現在）

区分＼所属等			合計		消防局長	次長 室長	課長 署長 官 主幹 副署長	補佐 主査 分署長 所長	係長 主任	係員		
					消防正監	消防監	消防司令長	消防司令	消防司令補	消防士長	消防副士長	消防士
合計			392		1	6	14	40	124	119	5	83
局	消防局長		1		1	0	0	0	0	0	0	0
	次長・室長		4		0	4	0	0	0	0	0	0
	総務課		30		0	0	2	4	7	2	0	15
	災害対策室	消防課	12		0	0	1	2	8	1	0	0
		救急課	7		0	1	0	1	5	0	0	0
		予防課	12		0	0	1	2	5	1	0	3
		文化財防災官	1		0	0	1	0	0	0	0	0
		指令課	26		0	1	0	4	8	12	0	1
	小計		93		1	6	5	13	33	16	0	19
署	中央消防署	本署	89	47	0	0	1	6	15	13	0	12
		佐保分署		21	0	0	0	1	6	8	1	5
		南部分署		21	0	0	0	1	6	11	1	2
	南消防署	本署	65	44	0	0	2	5	13	12	0	12
		西大寺分署		21	0	0	0	1	6	10	0	4
	西消防署	本署	53	40	0	0	2	5	13	8	0	12
		富雄出張所		13	0	0	0	1	4	6	0	2
	北消防署	本署	35	35	0	0	2	3	11	9	1	9
	東消防署	本署	57	31	0	0	2	2	9	15	1	2
		東部分署		13	0	0	0	1	4	5	1	2
		月ヶ瀬分署		13	0	0	0	1	4	6	0	2
	小計		299		0	0	9	27	91	103	5	64
条例定数			394									

（注）市長部局へ１名出向（定数外）

8　職員の階級別勤続年数調べ

（平成２１年４月１日現在）

階級別 / 年数別	計	消防士	消防副士長	消防士長	消防司令補	消防司令	消防司令長	消防監	消防正監
計	392	83	5	119	124	40	14	6	1
1年	13	13							
2年	19	19							
3年	9	9							
4年	9	9							
5年	18	18							
6年	5	5							
7年	5	5							
8年	0								
9年	0								
10年	3	1		2					
11年	0								
12年	0								
13年	18	3		15					
14年	0								
15年	25	1		24					
16年	17			16	1				
17年	24			17	7				
18年	18		1	12	5				
19年	12			6	6				
20年	11			3	8				
21年	1			1					
22年	13			4	9				
23年	0								
24年	18			2	16				
25年	9			2	7				
26年	11				11				
27年	22			3	16	3			
28年	10				8	2			
29年	15			1	10	3	1		
30年	8			1	1	5	1		
31年	11				3	4	4		
32年	4				1	3			
33年	7			2	2	2	1		
34年	2					2			
35年	11			5	2	3	1		
36年	2				1	1			
37年	16		2	1	5	4	2	2	
38年	12		1	1	4	2	4		
39年	6		1		1	4			
40年	5			1		1		3	
41年	2					1		1	
42年	0								
43年	0								
44年	1								1
45年	0								
46年	0								
47年	0								
48年以上	0								

9　職員の階級別年令調べ

（平成２１年４月１日現在）

階級別 / 年数別	計	消防士	消防副士長	消防士長	消防司令補	消防司令	消防司令長	消防監	消防正監
計	392	83	5	119	124	40	14	6	1
18歳	4	4							
19歳	2	2							
20歳	1	1							
21歳	1	1							
22歳	8	8							
23歳	7	7							
24歳	8	8							
25歳	6	6							
26歳	8	8							
27歳	7	7							
28歳	10	10							
29歳	5	5							
30歳	8	6		2					
31歳	6	2		4					
32歳	16	6		10					
33歳	9	1		8					
34歳	21	1		17	3				
35歳	14			13	1				
36歳	24		1	17	6				
37歳	16			8	8				
38歳	16			11	5				
39歳	8			4	4				
40歳	6			3	3				
41歳	13			2	11				
42歳	1				1				
43歳	8			3	5				
44歳	6			2	4				
45歳	6			1	5				
46歳	14			1	13				
47歳	11			1	10				
48歳	11				9	2			
49歳	8				6	2			
50歳	11			1	8	2			
51歳	13				7	6			
52歳	12			4		6	2		
53歳	5				2	3			
54歳	9			1	3	4	1		
55歳	14		2	2	4	3	3		
56歳	9		1	1	5	1	1		
57歳	8			1		4	3		
58歳	15			1	1	6	3	4	
59歳	4			1			1	2	
60歳	2		1			1			
61歳	0								
62歳	1								1
63歳	0								
64歳	0								
65歳	0								
66歳以上	0								

10　職員の特殊技能その他資格取得状況

（平成２１年４月１日現在）

階級別 / 種別	計	消防正監	消防監	消防司令長	消防司令	消防司令補	消防士長	消防副士長	消防士
衛生管理者（第１種）	5			1	2	1	1		
衛生管理者（第２種）	1					1			
電気工事士	3				2		1		
電気工事士（第１種）	1				1				
工事担当者資格（アナログ第１種）	1			1					
工事担当者資格（アナログ第３種）	2			1			1		
乙種危険物取扱者	36			2	8	14	6		6
ボイラー技士（２級）	1				1				
自動車運転免許（大型１種）	160	1	3	7	19	71	47	2	10
自動車運転免許（大型２種）	5				3	2			
自動車運転免許（大型特殊１種）	3			2			1		
自動車運転免許（普通１種）	374	1	6	14	39	124	119	5	66
自動車運転免許（普通２種）	9			1		6	2		
自動車運転免許（自動二輪車）	153		5	8	24	51	39	2	24
自動車運転免許（牽引１種）	3					2	1		
玉掛技士	89		1	1	13	54	18	2	
小型移動式クレーン	100			3	20	53	22	2	
３級自動車シャーシ整備士	3			1		1	1		
２級自動車ガソリンエンジン整備士	3			1	1	1			
２級自動車ディーゼルエンジン整備士	1				1				
小型船舶操縦士	26			3	6	12	5		
自家用操縦士（飛行機陸上）	1			1					
第１級陸上特殊無線技士	4			1	1	1	1		
第２級陸上特殊無線技士	122		3	5	13	31	25		45
第３級陸上特殊無線技士	9			1	2	5	1		
航空無線通信士	2			1			1		
第４級アマチュア無線技士	17			4	4	4	5		
消防設備士（甲種）	4				3		1		
消防設備士（乙種）	10				4	2	3		1
消防設備点検資格者（第１種）	1				1				
消防設備点検資格者（第２種）	2				1		1		
救急救命士	34		1		2	14	16		1
潜水士	39				7	16	15		1
高所作業車運転	11			2	2	5	2		

11　職員の研修状況

（平成２０年度中）

分		研　　修　　科　　目	回数	延人数
派遣研修	県消防学校	初任教育	1	18
		初級幹部科	1	1
		予防査察科	1	1
		中級幹部科	1	1
		救助科	1	1
		救急科　（標準課程）	1	18
		火災調査科	1	1
		特殊災害講習会	1	1
	消防大学校	総合教育幹部科	1	1
		実務講習緊急消防援助隊教育科「指揮隊長コース」	1	1
	救急救命士養成課程	大阪市救急教育センター	1	1
		京都市消防局救急教育訓練センター	1	2
		救命士薬剤投与追加講習（県）	1	3
		救命士薬剤投与追加講習（九州）	3	3
		救命士気管挿管追加講習（県）	1	2
		救命士生涯教育病院実習	15	23
		救急救命士就業前病院実習	3	3
	県消防長会	消防業務研究会	1	7
		違反是正研修会	1	13
	全国消防長会東近畿支部	予防業務研究会	1	3
		火災科学研修会	1	1
		違反是正事例研究会	1	2
		企業防災対策指導研修会	1	1
	市職員研修会	中堅職員研修	1	2
		係長・主任研修	2	4
		上級職員研修	1	2
		トップマネジメント研修	2	10
		プレゼンテーション研修（公募）	1	2
		ファシリテーション研修（公募）	1	1
		交渉力研修（公募）	1	1
		タイムマネジメント研修（公募）	1	2
		マニュアル作成研修（公募）	1	1
		ｅ－ラーニングによる情報セキュリティー研修「一般職員コース	1	1
		ｅ－ラーニングによる情報セキュリティー研修「管理職員コース	1	6
		交通安全講習会	4	83
		窓口接遇研修	3	10
		個人情報保護職員研修	8	361
		人権問題啓発研修	8	106
		協働のための職員研修	1	5
		情報セキュリティ職員研修	1	3
	その他	無線従事者養成　２級	1	3
		日本臨床救急医学会総会	1	1
		全国救急隊員シンポジウム	1	3
		近畿救急医学研究会	4	32
一般研修	局	全職員研修会	2	270
特別研修	局	消防団関係研修	1	15
		消防広報広聴関係研修	2	17
		服務関係研修	1	12
		省エネルギー対策実践研修	1	9
		消防車両・積載器具に関する研修	9	49
		救急救命士措置に関する研修	12	120
		災害対応マニュアル運用研修	2	51
		火災調査研修	1	20
		奈良市危険物規制規則に基づく事務処理要領	1	21
		消防用設備等設置基準及び技術基準研修	1	30
		査察実務研修	2	41
		無線取扱い研修	1	10
		情報管理研修	1	11
		交通事故防止研修	1	8
		その他	2	44
職場研修	署	社会	9	72
		法規	67	402
		予防	259	1434
		警防	433	2530
		救急・救助	762	3639
		機械	261	1274
		ポンプ操法	22	94
		その他	313	1845

12　奈良市消防音楽隊概要

消防音楽隊は、「消防行政のＰＲ」と「防火思想の普及」のため、消防の諸行事、市のイベント等で演奏を行っている。又、広く市民と交流を図るために各種団体等からの演奏依頼にも積極的に参加し、火災予防と市民の安全を願いつつ活動を続けている。

（１）　音楽隊員の配置状況

（平成２１年４月１日現在）

所属別＼階級別			計	消防監	消防司令長	消防司令	消防司令補	消防士長	消防副士長	消防士
消防局	計		32		1	2	12	9		8
	総務課		6		1	1	2	1		1
	災害対策室	消防課								
		救急課								
		予防課	2				1	1		
		指令課	7			1	3	3		
消防署	中央署		4				1	1		2
	南署		8				4	3		1
	西署		4							4
	北署		1				1			
	東署									

（２）　音楽隊の編成状況

隊　長　　１　名
副隊長　　１　名
楽　長　　１　名
副楽長　　１　名
隊　員　　２８名　　計　３２　名



（楽器保有数）　　（平成21年4月1日現在）

品名	数	品名	数
ピッコロ	2	マーチングユーフォニウム	1
フルート	2	チューバ	2
クラリネット	6	スーザフォン	2
アルトサックス	2	スネアドラム	3
テナーサックス	2	バスドラム	2
トランペット	7	クオード	1
コルネット	2	ドラムセット	1式
フレンチホルン	2	グロッケン	2
マーチングホルン	2	シンバル	1
テナートロンボーン	4	シンセサイザー	1
バストロンボーン	1	コンガ	1
ユーホニューム	2	ボンゴ	1

（階級、年齢別）　　（平成２１年４月１日現在）

階級別 / 所属別	計	消防監	消防司令長	消防司令	消防司令補	消防士長	消防副士長	消防士
計	32	0	1	2	12	9	0	8
２０才～２４才	0							
２５才～２９才	7							7
３０才～３４才	4					3		1
３５才～３９才	8				3	5		
４０才以上	13		1	2	9	1		

（３）　音楽隊の活動状況

（平成２０年度中）

派　遣　演　奏　等				
	合計	消防関係	市関係	その他
回　数	２６回	７回	５回	１４回



「奈良・キャンベラ姉妹都市提携１５周年記念コンサートより」

防災センター関係



「応急手当普及救命講習より」

13　奈良市防災センター

奈良市防災センターは、国土庁（当時）の防災基地建設モデル事業として全国で10番目に国の補助を受け、平成５年９月から平成７年６月までの３ヵ年の継続事業として建設しました。

災害時には、情報処理の迅速かつ適正な運用や応急救護、住民の避難場所として活用し、また平常時においては、防災ＰＲ活動や防災教育を行う拠点とする防災基地として、平成７年８月１日に運用を開始して以来、多数の来館者を迎え皆様に親しまれています。

（１）　財団法人奈良市防災センター

ア　組　織

理事長 ―― 専務理事 ―― 常務理事 ┬ 理　事
　　└ 監　事

事務局 ―― 管理運営係

イ　設　立

防災に関する知識及び技術の普及向上並びに防災意識の高揚を図り、もって地域社会の安全の確保に寄与することを目的に、平成７年７月１日に設立。

ウ　事業概要

奈良市の奈良市防災センターの指定管理者の指定を受け、奈良市防災センターの管理運営及び防災に関する知識と技術の普及事業を行うことにより、市民の防災意識の高揚を図る。

（２）　防災センター

ア　概　要

所 在 地	奈良市八条五丁目404番地の１
開　　館	平成７年８月１日
敷地面積	6,622.12㎡（奈良市消防局・南消防署併設庁舎と同一敷地内）
延床面積	3,021.37㎡　　構　造　鉄骨鉄筋コンクリート造
施設概要	
１　階	消火体験、煙避難体験、台風体験、地震体験、奈良市の防災体制、ビル火災と避難方法、緊急通報シミュレーション、火災とその対処法、防災Ｑ＆Ａ、防災センター事務室
２　階	研修室、視聴覚室、救急措置訓練室、図書室
３　階	消防局指令課・通信指令室、災害対策作戦室、コンピュータ室
４　階	多目的ホール、備蓄倉庫、無線機械室

イ　開館時間　午前９時３０分から午後４時３０分

ウ　休 館 日　月曜日（その日が国民の祝日に当たるときは、開館しその翌日が休館）
休日の翌日（その日が、土・日曜日及び休日にあたる場合は開館）
年末年始　　１２月２８日から翌年１月４日まで

エ　入 館 料　無　料

（3） 入館状況

（平成２０年度中）

区分／月	団体数	人数	個	人		合計
			大人	小人	小計	
4	19	491	265	521	786	1,277
5	28	882	286	482	768	1,650
6	62	1,736	311	450	761	2,497
7	67	1,548	348	606	954	2,502
8	39	939	541	709	1,250	2,189
9	46	855	345	511	856	1,711
10	55	1,866	392	493	885	2,751
11	53	1,302	278	456	734	2,036
12	37	1,305	220	378	598	1,903
1	32	953	254	391	645	1,598
2	34	1,392	300	354	654	2,046
3	25	679	282	443	725	1,404
合計	497	13,948	3,822	5,794	9,616	23,564

（4） 施設利用状況

（平成２０年度中）

区分／月	研修室		視聴覚室		救急措置訓練室	
	回数	人数	回数	人数	回数	人数
4	4	141	4	65	10	180
5	8	360	7	235	9	181
6	10	376	24	877	24	405
7	17	556	21	678	26	394
8	11	486	15	516	13	359
9	11	239	17	336	23	349
10	11	463	27	1,074	17	331
11	6	192	21	672	17	284
12	7	697	13	779	16	272
1	2	44	9	383	10	152
2	6	296	20	969	8	130
3	9	335	12	400	5	66
合計	102	4,185	190	6,984	178	3,103

警　防　関　係



「平城宮跡朱雀門訓練より」

14　消防車両等の配備状況

（平成２１年４月１日現在）

区分＼署所	計	消防局	中央消防署			南消防署		西消防署		北消防署	東消防署		
			本署	佐保分署	南部分署	本署	西大寺分署	本署	富雄出張所		本署	東部分署	月ヶ瀬分署
計	115	17	18	6	5	18	4	10	3	10	13	6	5
ポンプ車	13		1	1	1	2	1	1	1	2	1	1	1
水槽付ポンプ車	5				1			1		1	1	1	
化学車	2		1			1							
３０ｍ梯子車	1							1					
３５ｍ梯子車	2		1							1			
５０ｍ梯子車	1					1							
高所救助放水車	1					1							
救助工作車	5		1			1		1		1	1		
電源車	1		1										
普通型（２B型）救急車	4		1								1	1	1
高規格救急車	8		1	1	1	2		2		1			
災害対応特殊救急車	2						1				1		
指令車	9	6	1					1			1		
広報車	6	3	1			1				1			
査察車	10	1	1			1	1	1	1	1	1	1	1
救急普及啓発広報車	1	1											
バス	1	1											
楽器搬送車	1	1											
搬送車	2	1									1		
支援車	1					1							
輸送車	2				1	1							
連絡車	1	1											
原動機付自転車	17		2	1	1	3	1	1	1	1	4	1	1
小型動力ポンプ	17	1	6	2		3		1		1	1	1	1
軽四輪積載車	1			1									
予防啓発車	1	1											

（注）中央消防署・南消防署・佐保分署の小型動力ポンプ数には、管轄内の社寺及びならまち分を含む。

15　消防水利状況

（１）　消火栓

署別　　区分	合　　計	公　　設	私　　設	その他（簡水）
合　　計	５，６９５	４，８５９	３８７	４４９
中央消防署	１，８１９	１，５５８	２０６	５５
南消防署	１，２９４	１，１８４	１１０	０
西消防署	１，４２４	１，３８５	３９	０
北消防署	５０５	４７４	３１	０
東消防署	６５３	２５８	１	３９４

（２）　防火水そう

区分 署別	公設				私設			
	有蓋		無蓋		有蓋		無蓋	
	40t以上100t未満	100t以上	40t以上100t未満	100t以上	40t以上100t未満	100t以上	40t以上100t未満	100t以上
合　　計	４９１	３０	１３２	０	５６８	３４	３４	９
中央消防署	１２２	１１	１１	０	１７８	１３	６	３
南消防署	５４	４	０	０	１２４	１０	２	４
西消防署	１０７	９	０	０	１５７	８	３	１
北消防署	２８	５	１	０	５６	０	０	１
東消防署	１８０	１	１２０	０	５３	３	２３	０

（３）　その他の水利

署別　　区分	た　め　池	プ　ー　ル	河　　川
合　　計	２０６	１０４	１４
中央消防署	４７	３３	４
南消防署	４１	１７	７
西消防署	２４	２１	３
北消防署	２２	１４	０
東消防署	７２	１９	０

16　消防相互応援協定締結状況

（平成２１年４月１日現在）

協　定　内　容	協 定 市 町 村	締 結 年 月 日
北和都市連合消防相互応援協定	天理市・生駒市・大和郡山市	昭和42年10月 1日
消防相互応援協定	相楽中部消防組合	昭和56年 3月23日
消防相互応援協定	精華町	昭和58年11月10日
奈良県消防広域相互応援協定	県内市町村	平成 8年 5月 7日
消防相互応援協定 （第二阪奈有料道路）	東大阪市・生駒市	平成 9年 4月22日
奈良県防災ヘリコプター応援協定	奈良県（防災航空隊）	平成11年 3月31日
消防相互応援協定	伊賀市	平成17年 4月 1日
消防相互応援協定	山辺広域行政事務組合	平成17年 4月 1日
消防相互応援協定	桜井市	平成17年 4月 1日
消防相互応援協定	宇陀広域消防組合	平成17年 4月 1日



「消防長会訓練より」

通　信　関　係



17　通信施設の状況

（1）　無線電話

（平成２１年４月１日現在）

区分・局別	周波数	出力	計	局	中央署	南署	西署	北署	東署
基地局 ()内は前進基地局の内数	MHz 市町村１　151.21 市町村２　153.31 県内　152.81 全国１　150.73 全国２　148.75 全国３　154.15 救急　147.76 (復信)　143.76 防災波　158.35	１０W	１７ （５）	６ （５）	３	２	２	１	３
固定局		１０W	１４	３	３	２	２	１	３
移動局 ()内は移動局可搬型の内数		１０W	８７ （７）	１７ （２）	１８ （１）	１６ （１）	１１ （１）	９ （１）	１６ （１）
携帯移動局	救急波を除く全ﾁｬﾝﾈﾙ	５W	１０	４					６
	救急波を除く全ﾁｬﾝﾈﾙ	１W	１９	２	６	５	６		
	市町村１　151.21 市町村２　153.31 県内　152.81	１W	３３	４	１１	６	４	５	３
	署活系　UHFMHz 1Ch　466.5 2Ch　466.512 3Ch　466.775(防災波)	１W	６０	４	１５	１１	１０	６	１４
県防災行政無線		0.1 W	１	１					
市防災行政無線		１０W	１	１					
救急車用携帯電話		0.8W	１４		４	３	２	１	４
位置管理用通信機			８０	１５	１７	１５	１０	８	１５

（２）　有線電話

（平成２１年４月１日現在）

区　分　局　別	計	局	中央署	南署	西署	北署	東署
火災専用電話(固定電話・ＩＰ電話等)　１１９番	１０	１０					
非常用１１９番受付	7	7					
携帯１１９番	2	2					
携帯１１９番転送回線	4	4					
一般加入電話	２９	6（一般） 4（着信専用） 3（単独） 3（発信専用）	4	2	3	1	3
内　　線	１８４	７９	３０	２２	１９	１３	２１
テレガイド	１４	１４					
警察電話	1	1					
１１０番転送	1	1					
関西電力直通	1	1					
大阪ガス直通	1	1					
市役所直通	1	1					
水道局直通（緑ヶ丘浄水場）	2	2					
第２阪奈道路ホットライン	1	1					



「聴覚障がい者の方を対象に実施した
ＦＡＸによる緊急通報訓練より」

（３）　１１９番着信回数

（平成２０年中）

月	総数	火災	救急	救助	警戒	水防	調査	その他									
								照会	問合わせ	相談	苦情	感謝	間違い	悪戯	回線テスト	自動通報試験	訓練通報	その他
総数	37,369	139	13,247	84	93	1	16	14,424	2,929	110	14	41	1,310	474	407	354	273	3,453
１月	3,274	9	1,139	3	7	0	2	1,353	251	10	0	2	111	25	24	24	10	304
２月	3,117	12	1,130	13	8	0	0	1,051	280	9	0	3	92	37	91	51	27	313
３月	3,175	23	1,140	10	3	0	1	1,076	298	8	1	4	112	45	45	32	29	348
４月	2,920	17	1,078	7	6	0	1	1,029	311	3	1	3	122	41	31	21	16	233
５月	3,317	12	1,114	4	8	0	2	1,403	239	8	2	3	111	56	27	31	19	278
６月	2,755	9	986	6	3	0	1	1,005	235	8	1	3	105	51	19	19	24	280
７月	3,107	9	1,149	8	16	0	1	1,195	256	17	2	5	96	26	18	15	17	277
８月	3,004	9	1,078	3	8	1	0	1,202	238	14	2	5	115	33	10	21	12	253
９月	3,018	5	1,021	9	8	0	1	1,052	218	16	1	2	102	52	75	21	37	398
１０月	2,960	13	1,116	11	11	0	4	1,067	231	6	1	4	120	19	24	45	19	269
１１月	2,986	9	1,065	5	7	0	1	1,249	171	7	0	5	112	30	20	46	44	215
１２月	3,736	12	1,231	5	8	0	2	1,742	201	4	3	2	112	59	23	28	19	285

（４）　電話別１１９番着信回数

（平成２０年中）

月	総　数	NTT		携　帯		I　P		携帯＋IP		その他
		件数	%	件数	%	件数	%	件数	%	
合　計	37,369	18,274	50.1%	10,770	28.8%	6,912	18.5%	17,682	47.3%	1,413
1月	3,274	1,725	53.7%	851	26.0%	609	18.6%	1,460	44.6%	89
2月	3,117	1,582	52.5%	771	24.7%	537	17.2%	1,308	42.0%	227
3月	3,175	1,558	50.2%	884	27.8%	575	18.1%	1,459	46.0%	158
4月	2,920	1,501	52.5%	840	28.8%	498	17.1%	1,338	45.8%	81
5月	3,317	1,705	52.3%	905	27.3%	602	18.1%	1,507	45.4%	105
6月	2,755	1,362	51.2%	763	27.7%	509	18.5%	1,272	46.2%	121
7月	3,107	1,482	49.0%	926	29.8%	616	19.8%	1,542	49.6%	83
8月	3,004	1,414	48.9%	902	30.0%	578	19.2%	1,480	49.3%	110
9月	3,018	1,321	44.8%	993	32.9%	587	19.4%	1,580	52.4%	117
10月	2,960	1,441	50.0%	913	30.8%	494	16.7%	1,407	47.5%	112
11月	2,986	1,427	48.7%	902	30.2%	566	19.0%	1,468	49.2%	91
12月	3,736	1,756	48.2%	1,120	30.0%	741	19.8%	1,861	49.8%	119

（５）　テレフォンガイド利用数

（平成２０年中）

計	１月	２月	３月	４月	５月	６月	７月	８月	９月	１０月	１１月	１２月
25,609	1,981	2,518	2,789	2,858	2,052	1,471	2,556	1,868	1,601	1,207	2,083	2,625

（６）　月別気象情報

①観測場所(奈良市消防局)

（平成２０年中）

区分／月	気温（℃）			実効湿度（%）			風速（m/s）			降水量（mm）			気圧（hpa）		
	月平均気温	最高	最低	月平均	最高	最低	月平均	最大	平均風向	月合計値	日最大	降水日数	月平均海面	最高	最低
１月	3.8	13.1	-2.1	81.3	91.3	73.1	2.3	22.0	静穏	40.5	10.5	10	1019.9	1031.3	1006.9
２月	3.0	14.7	-2.7	79.4	90.7	65.2	2.6	21.9	静穏	51.0	23.5	7	1018.2	1033.7	1003.4
３月	9.1	20.0	-1.7	73.6	79.3	67.0	2.7	22.0	静穏	77.5	21.0	10	1015.7	1026.9	1003.5
４月	14.0	28.0	2.3	72.1	83.1	58.2	2.5	19.6	静穏	117.0	33.0	10	1013.4	1022.0	997.3
５月	18.8	30.4	7.1	67.6	76.1	55.2	2.4	14.7	静穏	207.5	65.0	12	1010.0	1018.9	998.1
６月	22.1	31.0	14.1	76.9	87.6	65.1	2.3	16.0	静穏	113.5	19.5	17	1008.7	1018.0	993.6
７月	28.3	37.7	19.4	71.7	77.9	64.1	2.0	18.6	北北東	78.5	28.5	8	1008.2	1014.0	1003.3
８月	27.7	37.3	18.3	70.0	84.8	51.9	2.6	18.9	北北東	104.5	40.5	9	1007.3	1012.8	998.9
９月	23.3	33.4	13.4	78.4	87.9	69.4	2.1	17.0	静穏	138.5	29.0	13	1011.2	1020.5	1000.6
10月	18.0	28.3	8.9	80.4	88.1	71.1	1.8	15.2	静穏	65.5	15.0	10	1016.8	1024.9	1006.4
11月	11.6	22.0	0.1	79.8	87.1	70.5	2.0	19.9	南南東	47.5	12.5	8	1018.1	1027.7	1002.1
12月	7.0	18.8	-2.3	81.4	86.7	74.7	1.9	16.5	南南東	28.5	17.0	6	1019.5	1030.6	1007.7
平均	15.6	26.2	6.2	76.1	85.1	65.5	2.3	18.5		89.2	26.3	10	1013.9	1023.4	1001.8

②観測場所（奈良市東消防署）

（平成２０年中）

区分／月	気温（℃）			実効湿度（%）			風速（m/s）			降水量（mm）			気圧（hpa）		
	月平均気温	最高	最低	月平均	最高	最低	月平均	最大	平均風向	月合計値	日最大	降水日数	月平均海面	最高	最低
１月	1.3	14.1	-5.6	91.6	95.4	87.3	2.2	17.9	西北西	48.0	11.0	8	1019.0	1037.2	969.5
２月	0.3	10.3	-5.4	90.9	96.5	81.2	2.5	21.1	西北西	46.0	21.0	7	1014.2	1039.9	972.5
３月	6.4	17.1	-4.5	85.7	89.7	79.8	2.1	23.5	西北西	78.5	19.0	12	1013.7	1033.7	967.9
４月	11.6	24.5	0.2	84.7	92.9	71.5	2.1	15.9	北	118.0	32.0	11	1009.5	1027.1	969.1
５月	15.3	26.1	4.9	80.7	89.9	67.8	2.1	16.8	西北西	198.0	47.0	14	1010.4	1024.6	969.0
６月	19.1	26.4	9.6	79.7	89.2	69.3	1.8	15.8	東	150.5	36.5	16	1012.3	1023.2	976.2
７月	24.4	31.9	16.3	77.0	84.0	71.4	1.5	13.2	西北西	74.5	21.5	7	1013.8	1019.5	1008.1
８月	23.9	32.0	13.3	78.7	90.6	73.5	2.0	15.3	東	72.0	23.5	9	1012.7	1019.0	1002.3
９月	20.1	29.0	9.8	84.9	90.3	77.8	1.6	18.4	東	163.0	46.5	13	1016.9	1026.3	1006.2
10月	14.9	24.8	5.9	85.1	90.9	78.2	1.5	14.0	北	60.5	11.5	10	1022.8	1031.3	1011.9
11月	8.5	19.0	-1.3	84.8	91.0	77.5	1.9	20.7	西北西	61.0	13.5	10	1024.2	1033.4	1007.7
12月	4.3	16.7	-5.3	83.9	89.7	77.7	1.9	19.0	西北西	40.0	26.0	7	1022.0	1036.7	974.4
平均	12.5	22.7	3.2	84.0	90.8	76.1	1.9	17.6		92.5	25.8	10.3	1016.0	1029.3	986.2

（７）　通信施設系統図

（平成２１年４月１日現在）

（前進基地局）
一体山・都祁・柳生・第二阪奈２局

基地局	１７局
（前進基地局）	（５局）
固定局	14 局
10W移動局	87 局
（可搬型）	（７局）
1W・5W 携帯移動局	62 局
署活系携帯移動局	60 局
自動車電話	14 台
位置管理用通信機	80 台

中央消防署
南部分署
佐保分署
南消防署
西大寺分署
西消防署
富雄出張所
北消防署
東消防署
東部分署
月ヶ瀬分署

音声指令回線
DATA 指令回線
消防電話回線
業務系通信網

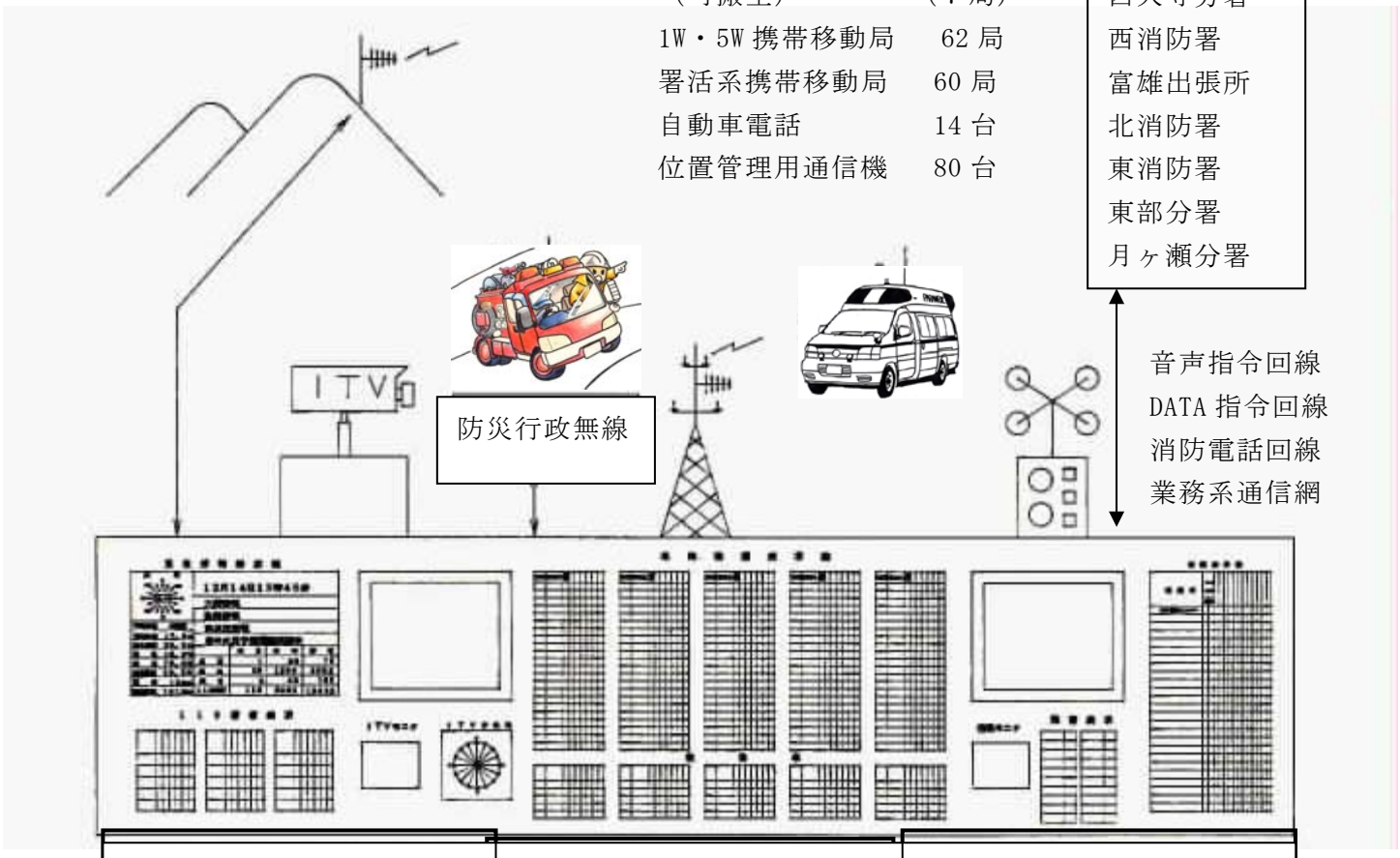

消防局・署・関係機関
消 防 団 関 係 機 関
警 察 本 部・警 察 署
市　　役　　所
水道局・緑ヶ丘浄水場
関　西　電　力
大　阪　ガ　ス

119 番通報　　（10 回線）
（固定電話・ＩＰ電話等）
携帯 119 番通報（２回線）
携帯 119 番転送（４回線）

加入電話通報
駆け込み通報
緊急通報システム
聴覚障がい者メール
ＦＡＸ１　１　９
そ　　の　　他

テレフォンガイド
（３５－２９９９）

気象情報端末装置
（財）日本気象協会

市民向けホームページ

県医療情報システム

救　急・救　助　関　係



「市立奈良病院訓練より」

救　急　概　要

平成２０年中の救急出場件数は１３，９６６件で前年と比べ８１５件減少し、搬送人員は１２，９３９人となっており、一年間で市民約２６．５人に１人の割合で搬送したことになります。

救急出場件数を事故別に分類するとトップに急病８，４５７件、続いて一般負傷２，１７１件、交通事故１，４５４件の順となっており、この３つの種別だけで全体の約８６．５％を占めています。

当市においては、これらの救急事案に対処するため、平成４年度から救急高度化推進事業として最新の資器材と優れた救急隊員をもって、高規格救急車８台、救急救命士３４名と普通救急車６台を配置して、あらゆる救急事故発生に備え市民の安全と救命率向上を図るために万全の体制を期しております。



「市立奈良病院訓練より」

救　助　概　要

平成２０年中の救助出動は１１５件で、うち７２件の救助活動により、７５人を救助しています。

消防機関の行う救助活動は、近年、都市化の進展に伴い、災害の態様は複雑多様化・大規模化の傾向を強めており、救助事象における活動は多岐にわたるとともに増大しており、これら災害に対処するため、高度な知識と技術が要求されることから、当市の救助体制は、中央・南消防署に特別救助隊を各１隊、西・北・東消防署に救助隊を各１隊それぞれ配置し、救助資機材を積載した救助工作車５台を配備するとともに、高度救助用資機材及び生物剤・化学剤災害対応資機材を特別救助隊に導入配備して、これらを運用する熟練された隊員により、あらゆる災害に対処しています。

また、平成 13 年４月に国際消防救助隊員として８名の隊員が総務省消防庁に登録され、海外で大規模災害が発生した場合の被災国での活動に備え、日夜、高度救助用資機材等を活用しての訓練及び教養を実施しています。



「第 37 回消防救助技術東近畿地区指導会より」

18　救急資器材

（平成２１年４月１日現在）

分類	品　　名	分類	品　　名
観察用資器材	体温計	固定搬送用資器材	バックボード
	血圧計		ショートボード
	血中酸素飽和度測定器		ヘッドイモビライザー
	心電図伝送装置		頚椎脊椎固定搬送用具
	聴診器		
	心電計		
	ペンライト		
	呼気測定器		
呼吸循環管理用資器材	自動式人工呼吸器一式	消毒用資器材	紫外線殺菌灯
	手動式人工呼吸器一式		高圧蒸気滅菌消毒器
	酸素吸入器一式		手指消毒器
	自動式心マッサージ器		煮沸消毒器
	吸引器		噴霧消毒器
	気管内チューブ		防塵マスク
	経鼻エアウェイ	通信用資器材	携帯・自動車電話
	ラリンゲアルマスク		ファクシミリ
	バイトブロック		車載無線機
	ツーウェイチューブ		携帯無線機
	開口器		
	舌圧子		
	喉頭鏡	救出用資器材	指輪切断用カッター
	マギール鉗子		救命浮環
	自動体外式除細動器		ロープ（８㎜×５０ｍ）
	ショックパンツ		金てこ（バール、万能斧）
	輸液セット		シートベルトカッター
	医薬品（アドレナリン）		
	心肺蘇生用背板	その他	ガーゼ槽
創傷等保護用資器材	頸部固定副子		薬品箱
	空気圧副子		膿盆
	梯状副子		汚物缶
	陰圧式固定具		手袋
	足首・手首固定ベルト		マスク
	三角巾		感染防止衣
	包帯		洗面器
	滅菌ガーゼ		臍帯クリップ
	救急絆創膏		各種包帯
	圧力計付止血帯		ネット包帯
	エスマルヒ止血帯		救急かばん
	多目的止血帯		保安帽
	止血鉗子		ピンセット
	熱傷処置キット		万能はさみ
保温搬送用資器材	メインストレッチャー		在宅療法継続用資器材
	スクープストレッチャー		信号灯
	布担架		懐中電灯
	枕		警笛
	ビニールシーツ		ハンドサーチライト
	毛布		夜光チョッキ
	タオルケット		トリアージタッグ
	保温用アルミシート		

19　救急概況（前年との比較）

区分＼年別		平成２０年	平成１９年	比較 △減
出場件数		13,966	14,781	△ 815
事故種別	火災	33	24	9
	自然災害	0	0	0
	水難	3	4	△ 1
	交通	1,454	1,580	△ 126
	労働災害	103	101	2
	運動競技	78	99	△ 21
	一般負傷	2,171	2,171	0
	加害	70	79	△ 9
	自損行為	209	174	35
	急病	8,457	9,061	△ 604
	その他	1,388	1,532	△ 144
救急件数		12,763	13,637	△ 874
搬送人員（合計）		12,939	13,804	△ 865
不搬送件数		1,203	1,144	59
１ヵ月平均出場件数		1163.8	1231.8	△ 68
１日平均出場件数		38.3	40.5	△ 2.2

20　署所別救急状況

（平成２０年中）

区分＼署所別		計	中央消防署			南消防署		西消防署	北消防署	東消防署		
			本　署	佐保分署	南部分署	本　署	西大寺分署			本　署	東部分署	月ヶ瀬分署
出場件数		13,966	2,603	1,736	1,002	1,734	2,228	2,646	1,366	336	240	75
事故種別	火災	33	9	2	5	1	6	2	5	3	0	0
	自然災害	0	0	0	0	0	0	0	0	0	0	0
	水難	3	0	1	0	0	0	0	0	1	1	0
	交通	1,454	257	184	135	243	199	216	126	54	31	9
	労働災害	103	15	14	10	18	15	11	7	8	3	2
	運動競技	78	8	10	4	9	23	8	11	1	4	0
	一般負傷	2,171	385	292	136	231	367	423	211	55	56	15
	加害	70	23	9	5	4	7	13	6	2	1	0
	自損行為	209	41	15	20	22	35	46	26	3	1	0
	急病	8,457	1,546	1,106	623	942	1,289	1,695	862	208	141	45
	その他	1,388	319	103	64	264	287	232	112	1	2	4
救急件数		12,763	2,352	1,567	910	1,575	2,031	2,442	1,276	312	225	73
搬送人員（男）		6,540	1,219	812	475	824	1,020	1,189	626	199	131	45
搬送人員（女）		6,399	1,146	778	455	785	1,037	1,282	668	122	97	29
搬送人員		12,939	2,365	1,590	930	1,609	2,057	2,471	1,294	321	228	74
不搬送件数		1,203	251	169	92	159	197	204	90	24	15	2
１ヵ月平均出場件数		1,163.8	216.9	144.7	83.5	144.5	185.7	220.5	113.8	28.0	20.0	3.6
１日平均出場件数		38.3	7.1	4.8	2.7	4.8	6.1	7.2	3.7	0.9	0.7	0.2

21　署所別救急出場件数

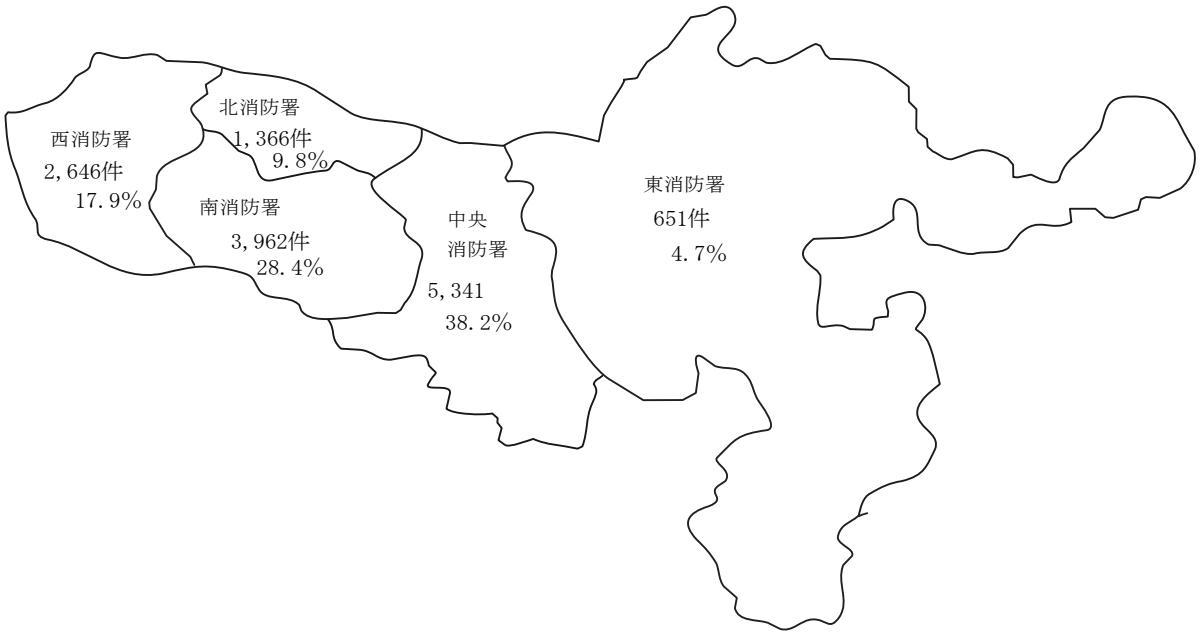

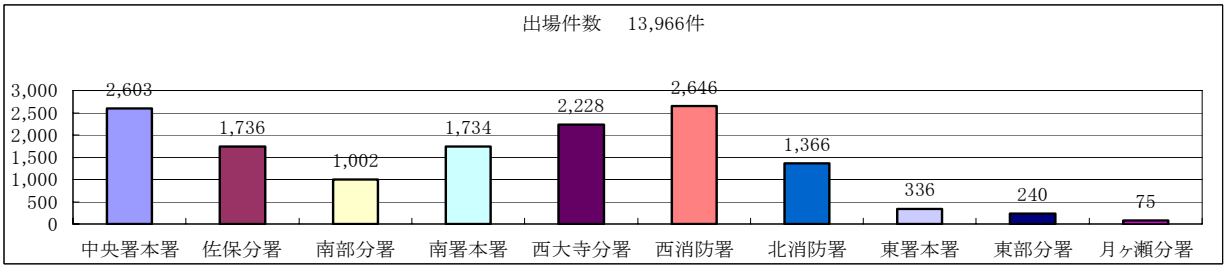

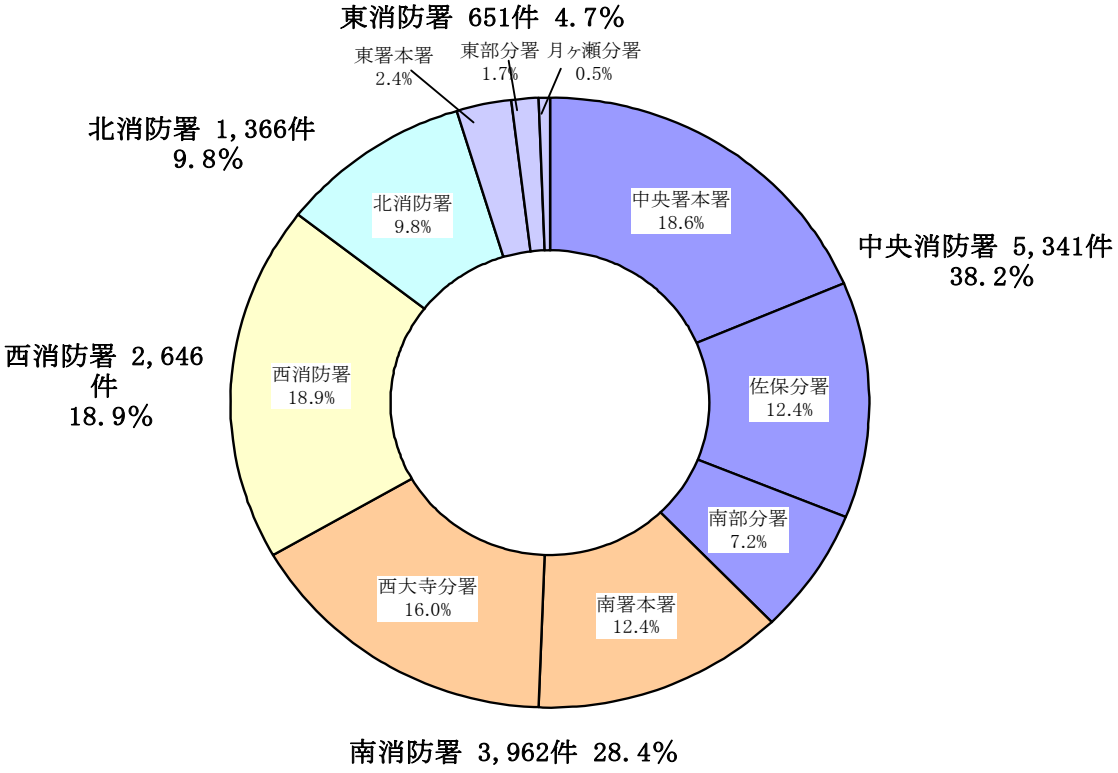

22　月別救急状況

（平成２０年中）

月別	区分	計	事故種別										
			火災	自然災害	水難	交通	労働災害	運動競技	一般負傷	加害	自損行為	急病	その他
計	出場件数	13,966	33	0	3	1,454	103	78	2,171	70	209	8,457	1,388
	搬送人員(男)	6,540	10	0	1	828	91	76	933	36	49	3,829	687
	搬送人員(女)	6,399	4	0	0	650	11	9	1,080	28	99	3,826	692
	搬送人員(計)	12,939	14	0	1	1,478	102	85	2,013	64	148	7,655	1,379
1月	出場件数	1,200	4			100	8	4	186	9	15	746	128
	搬送人員(男)	568	1			52	7	6	79	2	3	351	67
	搬送人員(女)	531				50	1		96	5	3	315	61
	搬送人員(計)	1,099	1			102	8	6	175	7	6	666	128
2月	出場件数	1,195	4			112	8	3	178	8	18	732	132
	搬送人員(男)	544	2			60	7	3	73	3	4	316	76
	搬送人員(女)	553	1			58	1		88	3	10	336	56
	搬送人員(計)	1,097	3			118	8	3	161	6	14	652	132
3月	出場件数	1,194	8			112	6	10	187	2	19	712	138
	搬送人員(男)	521	2			63	5	8	82	1	2	296	62
	搬送人員(女)	569				50	1	2	90	1	9	340	76
	搬送人員(計)	1,090	2			113	6	10	172	2	11	636	138
4月	出場件数	1,135	2			138	14	5	159	6	18	680	113
	搬送人員(男)	532				76	13	4	63	3	7	308	58
	搬送人員(女)	539	1			58	1	1	85	3	6	329	55
	搬送人員(計)	1,071	1			134	14	5	148	6	13	637	113
5月	出場件数	1,186	1			128	9	8	192	3	13	691	141
	搬送人員(男)	551				68	7	9	87	2	7	304	67
	搬送人員(女)	569	1			63	1		94	1	4	331	74
	搬送人員(計)	1,120	1			131	8	9	181	3	11	635	141
6月	出場件数	1,044	1			112	5	8	162	6	20	623	107
	搬送人員(男)	507				73	5	7	69	5	7	291	50
	搬送人員(女)	459				43		1	84	1	8	267	55
	搬送人員(計)	966				116	5	8	153	6	15	558	105
7月	出場件数	1,220	2		2	123	7	5	165	9	20	782	105
	搬送人員(男)	582	1		1	72	7	4	60	7	4	378	48
	搬送人員(女)	556				57		1	90	2	11	338	57
	搬送人員(計)	1,138	1		1	129	7	5	150	9	15	716	105
8月	出場件数	1,128				102	13	10	168	4	25	723	83
	搬送人員(男)	505				50	12	12	80	1	5	313	32
	搬送人員(女)	549				57	1		80	1	14	347	49
	搬送人員(計)	1,054				107	13	12	160	2	19	660	81
9月	出場件数	1,077	1			131	8	7	173	4	21	635	97
	搬送人員(男)	517				83	7	7	78	3	3	291	45
	搬送人員(女)	489				53	1	1	83	2	11	286	52
	搬送人員(計)	1,006				136	8	8	161	5	14	577	97
10月	出場件数	1,175	8			139	8	8	191	3	16	707	95
	搬送人員(男)	589	2			85	8	7	88	2	5	339	53
	搬送人員(女)	501	1			52		2	92	1	7	306	40
	搬送人員(計)	1,090	3			137	8	9	180	3	12	645	93
11月	出場件数	1,131	1		1	124	10	2	199	9	12	656	117
	搬送人員(男)	522	2			69	7	1	83	4	1	292	63
	搬送人員(女)	527				56	3	1	94	4	7	310	52
	搬送人員(計)	1,049	2			125	10	2	177	8	8	602	115
12月	出場件数	1,281	1			133	7	8	211	7	12	770	132
	搬送人員(男)	602				77	6	8	91	3	1	350	66
	搬送人員(女)	557				51	1		106	4	9	321	65
	搬送人員(計)	1,159				128	7	8	197	7	10	671	131

23　時間別救急状況

（平成２０年中）

時間別＼事故種別	計	火災	自然災害	水難	交通	労働災害	運動競技	一般負傷	加害	自損行為	急病	その他			
												転院搬送	医師搬送	輸資器材送等	その他
計	13,966	33	0	3	1,454	103	78	2,171	70	209	8,457	1,376	0	0	12
0～2	731	3			45	2		79	10	15	547	29			1
2～4	494	4			27	1		53	4	11	377	17			
4～6	490				35	1		46	7	12	377	11			1
6～8	808	1		1	89	1	1	100	6	16	580	13			
8～10	1,498	1			203	13	5	216	4	17	868	170			1
10～12	1,684	3			163	24	13	290	7	16	866	300			2
12～14	1,619	2			155	10	20	263	2	21	840	302			4
14～16	1,460	3			171	27	22	243	4	19	798	172			1
16～18	1,456	8			204	13	13	272	3	20	785	138			
18～20	1,438			2	196	8		242	6	24	844	116			
20～22	1,253	3			98		4	202	4	16	863	63			
22～24	1,035	5			68	3		165	13	22	712	45			2

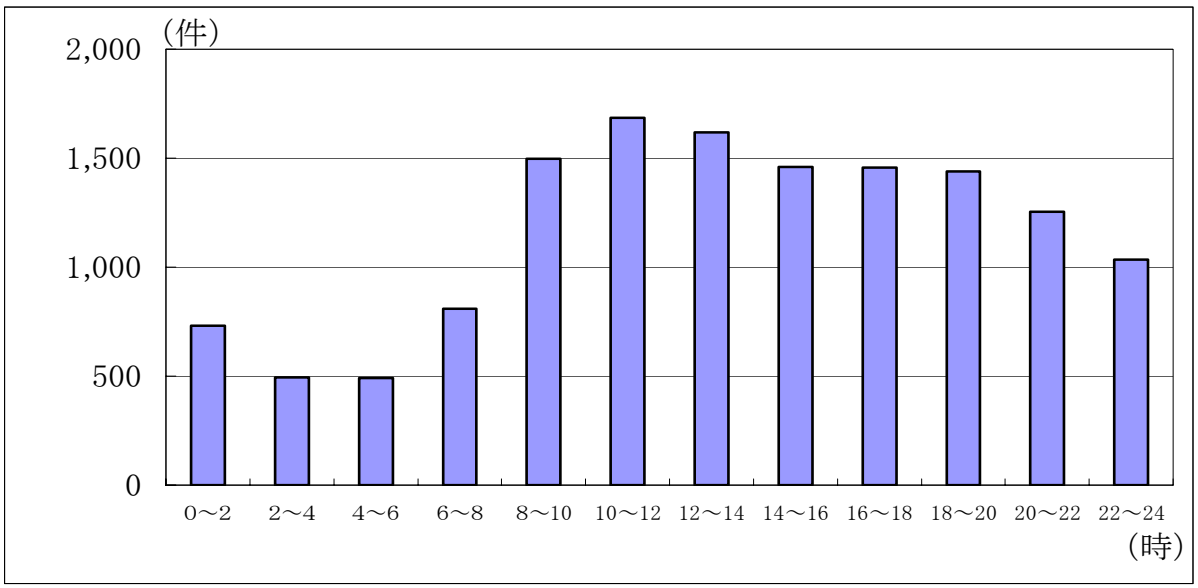

24　傷病程度別搬送人員

（平成２０年中）

区分	事故種別 / 傷病程度	計	火災	自然災害	水難	交通	労働災害	運動競技	一般負傷	加害	自損行為	急病	その他
計		12,939	14		1	1,478	102	85	2,013	64	148	7,655	1,379
	死亡	156			1	6			11		7	129	2
	重症	1,039	1			32	7	3	166	2	14	475	339
	中等症	5,807	6			227	42	29	613	6	87	3,828	969
	軽症	5,935	7			1,213	53	53	1,223	56	40	3,222	68
	その他	2										1	1
新生児	死亡												
	重症	12											12
	中等症	36										3	33
	軽症	3										3	
	その他												
乳幼児	死亡	3										3	
	重症	22				2			1			3	16
	中等症	114				3		1	14			62	34
	軽症	623				63			191	1		359	9
	その他												
少年	死亡	1										1	
	重症	13				6		2	1				4
	中等症	107				20		9	13		2	41	22
	軽症	429				163		19	81	7	2	153	4
	その他												
成人	死亡	24				4			1		1	18	
	重症	262				15	7	1	18	1	11	119	90
	中等症	2,016	3			153	37	19	129	6	81	1,255	333
	軽症	3,041	6			813	49	34	387	38	36	1,641	37
	その他	1											1
老人	死亡	128			1	2			10		6	107	2
	重症	730	1			9			146	1	3	353	217
	中等症	3,534	3			51	5		457		4	2,467	547
	軽症	1,839	1			174	4		564	10	2	1,066	18
	その他	1										1	

25　救急隊員の行った応急処置回数

（平成２０年中）

事故種別 ＼ 処置程度	計	止血	固定	人工呼吸	心肺蘇生	酸素吸入	気道確保	気管挿管	保温	被覆	在宅療法	除細動	静脈路確保	薬剤投与	血圧測定	心音等の聴取	血中酸素測定	心電図
計	35,237	681	518	22	236	2,711	364	14	3,799	1,214	5	46	86	27	10,667	592	12,011	2,244
死亡	894	1	6	1	139	130	131	9	33	1		21	54	15	10	88	116	139
重症	3,806	24	55	17	97	627	172	5	351	35	1	25	32	12	798	146	973	436
中等症	16,303	143	203	4		1,572	55		1,984	232	3				5,093	257	5,570	1,187
軽症	14,227	513	254			382	6		1,429	946					4,764	101	5,350	482
その他	7								2		1				2		2	
急病	719				114	108	105	9	25			19	41	11	7	76	92	112
死亡	2,051	1		8	73	370	130	4	160	1	1	22	25	8	403	110	458	277
重症	11,100	17	10	2		1159	43		1347	20	2				3592	188	3753	967
中等症	7,631	40	12			334	3		916	23					2,734	49	3,077	443
軽症	3								1						1		1	
その他																		
交通	45	1	2		6	5	6		1	1		1	3	2	2	4	5	6
死亡	174	11	22		3	22	6		16	11					29	11	32	11
重症	757	48	75			21			65	83					209	23	217	16
中等症	2,854	132	154			12			194	322					958	27	1,046	9
軽症																		
その他	66				11	9	11		3			1	5	1		4	10	11
一般負傷	527	3	25	7	17	45	23	1	50	10		2	5	3	131	17	155	33
死亡	1,690	62	87	1		59	4		202	109					532	26	571	37
重症	3,062	291	65			26	2		258	531					863	19	989	18
中等症																		
軽症	64		4	1	8	8	9		4				5	1	1	4	9	10
その他	1,054	9	8	2	4	190	13		125	13		1	2	1	235	8	328	115
死亡	2,756	16	31	1		333	8		370	20	1				760	20	1,029	167
重症	680	50	23			10	1		61	70					209	6	238	12
中等症	4								1		1				1		1	
軽症																		
その他																		

26　救急救命士による特定行為実施状況

（平成２０年中）

事故種別 / 応急処置	急病					交通事故					一般負傷					その他					合計				
	死亡	重症	中等症	軽症	その他	死亡	重症	中等症	軽症	その他	死亡	重症	中等症	軽症	その他	死亡	重症	中等症	軽症	その他	死亡	重症	中等症	軽症	その他
気道確保	63	32	0	0	0	3	0	0	0	0	4	7	0	0	0	5	1	0	0	0	75	40	0	0	0
気管挿管	9	4	0	0	0	0	0	0	0	0	0	1	0	0	0	0	0	0	0	0	9	5	0	0	0
静脈路確保(輸液)	41	25	0	0	0	3	0	0	0	0	5	5	0	0	0	5	2	0	0	0	54	32	0	0	0
薬剤投与	11	8	0	0	0	2	0	0	0	0	1	3	0	0	0	1	1	0	0	0	15	12	0	0	0
合計	124	69	0	0	0	8	0	0	0	0	10	16	0	0	0	11	4	0	0	0	153	89	0	0	0

27　診療科目別人員

（平成２０年中）

診療科目別 / 傷病程度別	計	内科	小児科	外科	整形外科	脳外科	泌尿器科	産科	眼科	耳鼻科	その他
計	12,939	4,927	632	905	2,211	1,485	105	185	37	88	2,364
死亡	156	83	2		1	1					69
重症	1,039	300	20	20	183	120	2	7	1	1	385
中等症	5,807	2,759	135	174	757	626	57	120	4	21	1,154
軽症	5,935	1,784	475	711	1,270	738	46	58	32	66	755
その他	2	1									1



「危険物週間に伴う消防訓練より」

28　過去５ヶ年の事故別救急状況

年別	区分	計	事故種別										
			火災	自然災害	水難	交通	労働災害	運動競技	一般負傷	加害	自損行為	急病	その他
平成20年	出場件数	13,966	32	0	4	1,451	103	78	2,172	70	209	8,450	1,397
	搬送人員	12,939	14	0	2	1,477	101	84	2,016	64	147	7,647	1,387
平成19年	出場件数	14,781	24	0	4	1,580	101	99	2,127	79	174	9,061	1,532
	搬送人員	13,804	9	0	2	1,580	99	108	1,975	67	130	8,313	1,521
平成18年	出場件数	14,365	30	0	2	1,621	101	98	2,071	84	177	8,764	1,417
	搬送人員	13,465	6	0	2	1,669	98	108	1,944	70	132	8,041	1,395
平成17年	出場件数	14,562	39	0	4	1,730	79	83	2,166	81	206	8,591	1,583
	搬送人員	13,694	16	0	2	1,811	79	91	2,033	65	154	7,878	1,565
平成16年	出場件数	13,784	35	1	3	1,722	82	68	2,000	93	186	8,007	1,587
	搬送人員	13,225	14	2	1	1,874	80	76	1,899	93	151	7,462	1,573

救急出場件数推移

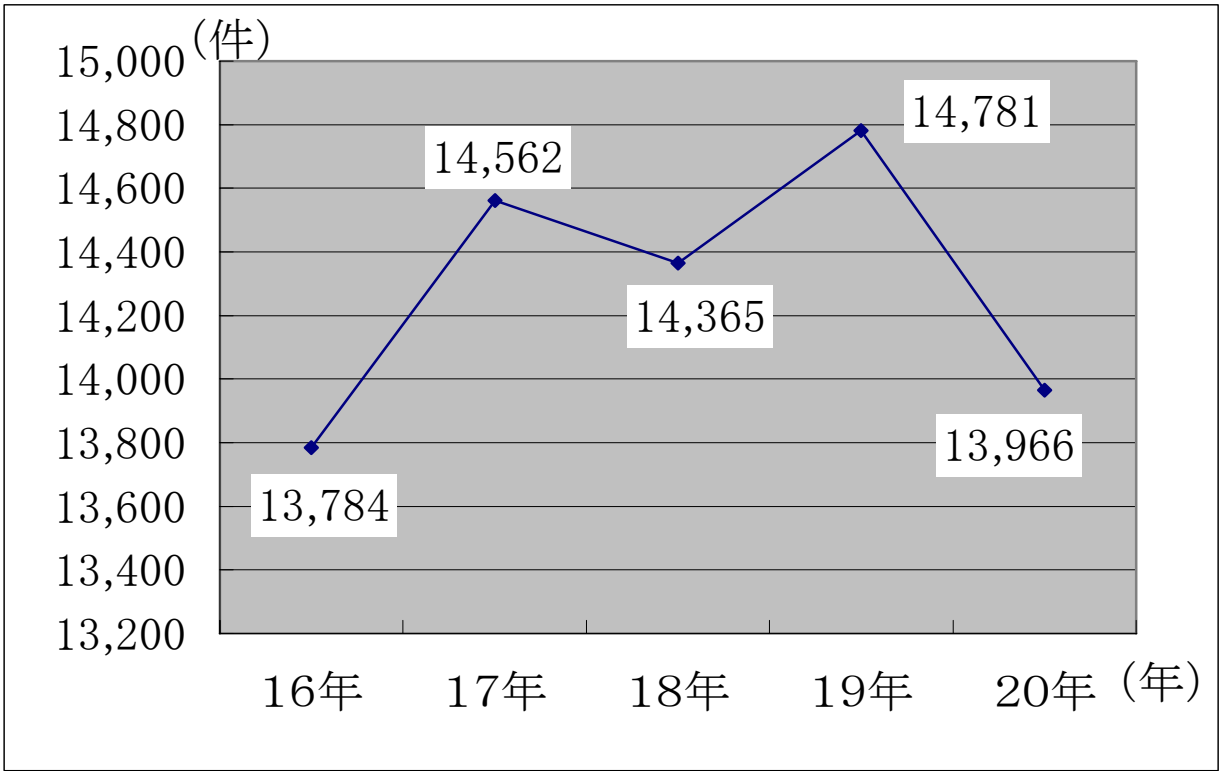

29　高度救助用資機材

緊急消防援助隊の救助チームが使用する資機材で、ファイバースコープ等の捜索資機材、小型マット型空気ジャッキ等の救助資機材で構成され、大地震で多発する崩壊現場に対応するための資機材を、特別救助隊に配置している救助工作車Ⅱ型に積載し、装備の充実を図っております。

資機材名	特　　長
画像探査機（Ⅰ型） (ファイバースコープ)	生き埋め現場でカメラを空隙内に差し込み捜索する。(ケーブルが自在に曲がる。画像探査機（Ⅱ型）と比較して焦点距離が短い。)
画像探査機（Ⅱ型）	倒壊ビルの壁に穴を開けカメラを差し込み、室内を探索する。(棒カメラを差し込み、画像探査機（Ⅰ型）と比較して焦点距離が長く室内全体を観察出来る。)
地中音響装置探知機	地中聴音機で閉鎖された遭難者のノック信号を聞いて遭難者の位置を確認する。
熱画像直視装置	赤外線カメラである。暗闇や煙の中で倒れている救助対象者を検索する。
夜間暗視装置	超高感度暗視スコープで暗闇や煙の中で倒れている救助対象者を検索する。
チェーンソー	コンクリート等を切断することができ、倒壊ビル等の救助活動に必要である。
充電式鉄線カッター	バッテリーを電源とするため、倒壊ビル等の狭隘な現場での移動及び操作が容易である。
小型マット型空気ジャッキ	小さな隙間に挟まれた救助対象者を救出するもので、従前の重装備に比較し軽量化になっている。
携帯用コンクリート破壊器具	油圧、空圧、空気式器具の使用できない現場での削岩破壊に使用する隊員携帯器具である。
携帯用救助器具	救助作業は徒歩による移動が多いため必要な救助器具（オノ、金テコ、ショベル他）を携帯用に軽量化したものである。

30　救助資機材

（平成２１年４月１日現在）

分類	品名
一般救助用器具	かぎ付はしご 三連はしご 金属製折たたみはしご ワイヤはしご 空気式救助マット 救命索発射銃 救助用縛帯 平担架 ロープ カラビナ 滑車
重量物排除用器具	油圧ジャッキ 油圧スプレッダー 可搬ウインチ ワイヤーロープ マンホール救助器具 救助用簡易起重機 マット型空気ジャッキ一式 大型油圧スプレッダー 救助用支柱器具
切断用器具	油圧切断機 エンジンカッター ガス溶断器 チェーンソー 鉄線カッター 空気鋸 大型油圧切断機 空気切断機 ｺﾝｸﾘｰﾄ･鉄筋 切断用チェーンソー
破壊用器具	万能斧 ハンマー 携帯用コンクリート破壊器具 削岩機 ハンマドリル
山岳救助用器具	登山器具一式 バスケット担架

分類	品名
呼吸保護用器具	空気呼吸器（予備ボンベを含む。） 空気補充用ボンベ 酸素呼吸器（予備ボンベを含む。） 簡易呼吸器 防塵マスク 送排風機
隊員保護用器具	革手袋 耐電手袋 安全帯 防塵メガネ 携帯警報器 防塵マスク 陽圧式化学防護服 耐熱服 放射線防護服（個人用線量計を含む。） 耐電衣 耐電ズボン 耐電長靴 防毒衣
水難救助用器具	潜水器具一式 救命胴衣 水中投光器 救命浮環 浮標 救命ボート 船外機
測定用器具	可燃性ガス測定器 有毒ガス測定器 酸素濃度測定器 放射線測定器 携帯型生物剤検知装置 生物剤検知紙 携帯型化学剤検知機 化学剤検知紙
その他の救助用器具	投光器一式 携帯拡声器 携帯無線機 応急処置用セット その他の携帯用救助工具一式 緩降機 ロープ登降機 救助用降下機 発電機

31　救助概況（前年との比較）

区分＼年別			平成２０年	平成１９年	比較 △減
出動件数			115	130	△ 15
事故種別	火災	建物	1	2	△ 1
		建物以外	0	1	△ 1
	交通		26	48	△ 22
	水難		5	5	0
	自然災害		0	0	0
	機械		5	4	1
	建物		36	19	17
	ガス・酸欠		0	0	0
	破裂		0	0	0
	その他		42	51	△ 9
活動件数			72	63	9
救助人員			75	61	14
１ヵ月平均出動件数			9.6	10.8	△1.2

32　署別救助出動状況

（平成２０年中）

区分＼事故種別		計	火災		交通事故	水難事故	自然災害事故	機械事故	建物事故	ガス・酸欠事故	破裂事故	その他
			建物	建物以外								
計	出動件数	115	1		26	5		5	36			42
	活動件数	72	1		12	3		1	29			26
	救助人員	75	2		14	3		1	29			26
	活動台数	106	1		21	7		2	36			39
	活動人員	428	4		83	22		7	157			155
消防局	出動件数											
	活動件数											
	救助人員											
	活動台数											
	活動人員											
中央消防署	出動件数	36	1		7	1		1	10			16
	活動件数	19	1		1	1			8			8
	救助人員	21	2		2	1			8			8
	活動台数	29	1		3	4			9			12
	活動人員	109	4		10	13			36			46
南消防署	出動件数	27			9			1	9			8
	活動件数	19			6			1	7			5
	救助人員	19			6			1	7			5
	活動台数	34			12			2	11			9
	活動人員	133			48			7	45			33
西消防署	出動件数	27			1				13			13
	活動件数	22							12			10
	救助人員	22							12			10
	活動台数	29							14			15
	活動人員	129							66			63
北消防署	出動件数	14			4	1			4			5
	活動件数	6			1				2			3
	救助人員	7			2				2			3
	活動台数	6			1				2			3
	活動人員	28			5				10			13
東消防署	出動件数	11			5	3		3				
	活動件数	6			4	2						
	救助人員	6			4	2						
	活動台数	8			5	3						
	活動人員	29			20	9						
他府県出動	出動件数											
	活動件数											
	救助人員											
	活動台数											
	活動人員											

33　月別救助出動状況

（平成２０年中）

区分／月別	出動件数	事故種別										活動件数	救助人員
		火災		交通	水難	自然災害	機械	建物	ガス・酸欠	破裂	その他		
		建物	建物以外										
計	115	1	0	26	5	0	5	36	0	0	42	72	75
１月	5	0	0	2	0	0	0	2	0	0	1	3	3
２月	20	1	0	5	0	0	1	9	0	0	4	12	13
３月	12	0	0	3	1	0	0	3	0	0	5	7	7
４月	9	0	0	2	1	0	1	2	0	0	3	7	7
５月	8	0	0	0	0	0	1	4	0	0	3	5	5
６月	8	0	0	3	0	0	1	1	0	0	3	2	2
７月	9	0	0	0	1	0	0	3	0	0	5	8	8
８月	5	0	0	1	1	0	0	2	0	0	1	3	3
９月	12	0	0	4	0	0	0	2	0	0	6	7	7
１０月	14	0	0	3	0	0	1	5	0	0	5	10	11
１１月	7	0	0	3	1	0	0	1	0	0	2	3	4
１２月	6	0	0	0	0	0	0	2	0	0	4	5	5

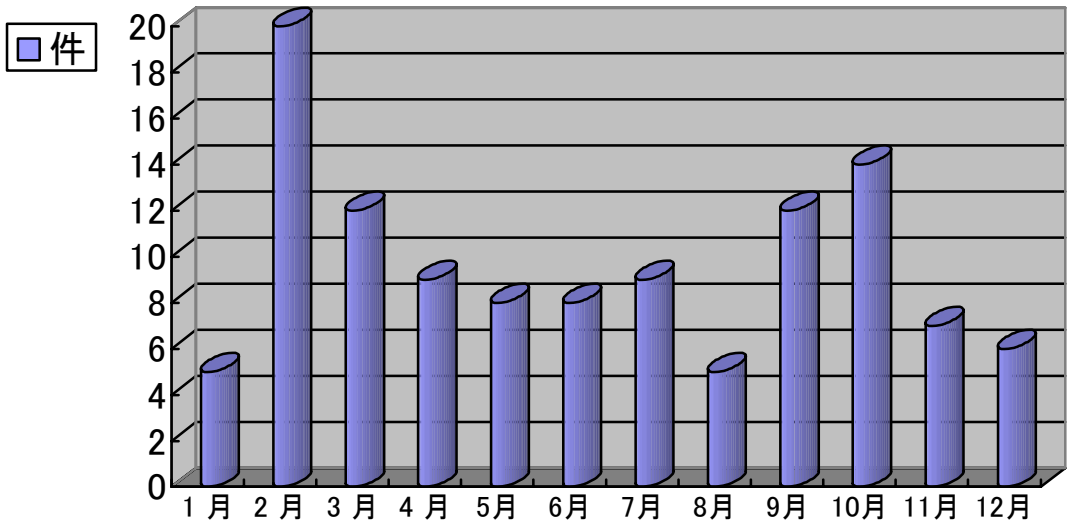

34　発生場所別救助出動状況

（平成２０年中）

事故種別 / 発生場所別			計	火災		交通事故	水難事故	自然災害事故	機械事故	建物事故	ガス・酸欠事故	破裂事故	その他
				建物	建物以外								
計			115 (72)	1 (1)	0 (0)	26 (12)	5 (3)	0 (0)	5 (1)	36 (29)	0 (0)	0 (0)	42 (26)
屋内	住居		60 (41)	1 (1)	0 (0)	0 (0)	0 (0)	0 (0)	1 (0)	34 (27)	0 (0)	0 (0)	24 (13)
屋内	その他の屋内		6 (3)	0 (0)	0 (0)	0 (0)	0 (0)	0 (0)	3 (1)	2 (2)	0 (0)	0 (0)	1 (0)
屋外	道路	高速自動車国道	0 (0)	0 (0)	0 (0)	0 (0)	0 (0)	0 (0)	0 (0)	0 (0)	0 (0)	0 (0)	0 (0)
屋外	道路	一般道路	22 (10)	0 (0)	0 (0)	21 (9)	0 (0)	0 (0)	0 (0)	0 (0)	0 (0)	0 (0)	1 (1)
屋外	内水面		4 (3)	0 (0)	0 (0)	0 (0)	4 (3)	0 (0)	0 (0)	0 (0)	0 (0)	0 (0)	0 (0)
屋外	外水面		0 (0)	0 (0)	0 (0)	0 (0)	0 (0)	0 (0)	0 (0)	0 (0)	0 (0)	0 (0)	0 (0)
屋外	山岳		0 (0)	0 (0)	0 (0)	0 (0)	0 (0)	0 (0)	0 (0)	0 (0)	0 (0)	0 (0)	0 (0)
屋外	その他の屋外		21 (14)	0 (0)	0 (0)	5 (3)	1 (0)	0 (0)	1 (0)	0 (0)	0 (0)	0 (0)	14 (11)
地下			0 (0)	0 (0)	0 (0)	0 (0)	0 (0)	0 (0)	0 (0)	0 (0)	0 (0)	0 (0)	0 (0)
その他			2 (1)	0 (0)	0 (0)	0 (0)	0 (0)	0 (0)	0 (0)	0 (0)	0 (0)	0 (0)	2 (1)

※()内は活動件数

予　防　関　係



「歳末特別警戒巡視より」

35　月別査察実施状況

（１）査察事業所別

（平成２０年中）

	査察事業所数	査察実施数	月別											
			1	2	3	4	5	6	7	8	9	10	11	12
計	6,473	1,654	129	105	112	125	121	132	176	157	157	161	156	123
第1号査察事業所	476	336	82	19	17	11	12	45	32	32	21	32	15	18
第2号査察事業所	377	123	1	7	7	8	3	9	14	8	19	18	17	12
第3号査察事業所	1,995	500	15	38	41	51	48	33	57	44	43	39	48	43
第4号査察事業所	3,625	695	31	41	47	55	58	45	73	73	74	72	76	50

（２）　用途別

（平成２０年中）

		規制対象物数	査察実施数	月別											
				1	2	3	4	5	6	7	8	9	10	11	12
計		8,401	2,507	381	133	132	186	164	220	260	247	252	203	170	159
1	イ	14	1												1
	ロ	166	102	13	5	8	5	5	11	13	14	4	8	11	5
2	イ	1													
	ロ	24	10		1	1		1					5	1	1
	ハ		3						1				2		
	ニ	10	10										10		
3	イ	10	3			3									
	ロ	202	59	5	3	17	7	3	5	3	2	2	8	2	2
4		299	80	2	4	2	4	1	9	6	14	12	6	12	8
5	イ	125	65	3	9	4	2	1	3	5	2	18	2	5	11
	ロ	3,265	624	12	29	31	93	77	102	47	47	50	39	42	55
6	イ	160	38	1	4	2	3		4	1	11	1	1		10
	ロ	196	107	4	5	1	10	12	8	22	5	12	4	18	6
	ハ	98	41		2				8	16	10	3		2	
7		415	211		2	8			1	97	78	9	14	2	
8		22	12	3	1	1					2	4			1
9	イ	3	1		1										
	ロ	17	12	1					2			3	5	1	
10		15	5										5		
11		136	96	55	7	3						4	8	10	9
12	イ	582	121	10	6		12	22	15	11	16	8	9	10	2
	ロ	1													
13	イ	170	29	4	4	2	1	1	2	3	2	3	1	2	4
	ロ	2													
14		437	99	17	2	6	6	7	11	5	11	14	5	12	3
15		806	186	15	4	17	11	14	9	9	12	35	28	19	13
16	イ	837	248	8	24	18	29	16	21	21	16	26	33	15	21
	ロ	315	45	2	4	7	2	1	5	1	4	8	5	5	1
16の２															
16の３															
17		70	272	220	14						1	36			1
18		3	2											1	1
19															

36　用途別中高層建築物状況

（平成２０年中）

用途＼階数		計	３階	４階	５階	６階	７階	８階	９階	10階	11階以上
計		3,513	1,371	743	972	175	110	71	56	8	7
1	イ	3	2	1							
	ロ	21	15	1	5						
2	イ	1		1							
	ロ	9	3	2	1	3					
	ハ										
	ニ	1	1								
3	イ	3	3								
	ロ	35	19	6	1	2	5	2			
4		45	31	11	2		1				
5	イ	70	25	26	6	4	3	5			1
	ロ	1,757	493	291	760	61	55	43	45	5	4
6	イ	54	33	12	4	2	3				
	ロ	44	29	12	3						
	ハ	1		1							
7		207	132	58	11	2	2	1	1		
8		4	3	1							
9	イ										
	ロ	2	2								
10		2	2								
11		19	17	1		1					
12	イ	68	58	7	3						
	ロ	1	1								
13	イ	13	8	3	2						
	ロ										
14		38	22	13	3						
15		335	164	85	41	32	11	2			
16	イ	579	229	155	104	47	23	12	5	2	2
	ロ	201	79	56	26	21	7	6	5	1	
16の２											
16の３											
17											
18											
19											
20											

37　防火管理者資格取得状況

年	甲種取得者	乙種取得者数	甲種再講習
昭和３６年～平成２０年合計	10,004	619	242
平成20年度	379	33	37

38　建築同意処理状況

（平成２０年中）

月別／区分	計	1	2	3	4	5	6	7	8	9	10	11	12
取扱件数	529	36	29	31	52	35	47	34	48	32	52	67	66
確認申請	418	26	24	27	39	31	36	30	47	26	33	50	49
許可申請	76	6	1	1	13	3	8	3	1	3	8	15	14
計画通知	35	4	4	3		1	3	1		3	11	2	3

39　過去５ヵ年の建築同意処理件数状況

年別／区分	平成２０年	平成１９年	平成１８年	平成１７年	平成１６年
計	528	519	601	595	634
新　　築	480	448	509	516	520
増　　築	45	56	61	44	99
そ　の　他	3	15	31	35	15

40　消防法及び火災予防条例に基づく各種届出状況

（平成２０年中）

区分＼月別	計	1	2	3	4	5	6	7	8	9	10	11	12
計	7,544	453	555	640	611	662	799	578	533	644	719	650	700
サウナ設備設置届	1												1
ネオン管灯設備設置届	2			1						1			
ヒートポンプ冷暖房機設置届	5		1		1				1	1			1
ボイラー設置届	6		2			1				2		1	
火気使用届出書	1				1								
改善（計画）報告書	583	26	31	39	24	36	55	63	63	69	70	53	54
乾燥設備設置届	8			1		2	3						2
管理権原者変更届出書	21		1		9	5	3		1	2			
給湯湯沸設備設置届	11	1	2	1				1	2				4
共同防火管理者協議事項作成届	2		1		1								
共同防火管理者協議事項変更届	7				2		2	1			2		
禁止行為の解除承認申請届	78	4	7	10	12	8	5	4	4	7	10	1	6
見学通知書	2					1						1	
工事期間中における消防計画作成届	18	1		4	1	1		4		4	2	1	
消防訓練等実施計画作成届	1,137	61	94	85	62	105	99	63	62	124	152	122	108
消防計画作成届	304	13	11	9	36	27	39	28	30	26	31	28	26
消防計画変更届	201	7	7	24	21	19	43	11	18	14	17	11	9
消防法令適合通知書交付申請（公衆浴場）	1			1									
消防法令適合通知書交付申請（旅館）	10	1	1	2		1	1	3	1				
消防用設備等設計届	136	9	14	6	11	12	7	11	7	13	13	14	19
消防用設備等設置届	332	22	44	45	26	19	18	19	24	32	28	24	31
消防用設備等着工届	265	17	26	21	28	19	17	24	20	20	29	25	19
消防用設備等点検結果報告届	2,870	196	180	251	237	297	357	185	190	185	225	257	310
消防用設備等特例申請書	16				2	2	1	2		3		2	4
蓄電池設備設置届	25	2		8	1		2	2		3	4	3	
発電設備設置届	14		2	1		2	1	2	1	1		2	2
変電設備設置届	72	2	10	15	1	9	7	6	2	3	4	6	7
防火管理者解任届	12	1	2		1	2	1	1	2	1		1	
防火管理者選解任届	338	8	17	28	30	38	47	36	30	27	33	26	18
防火管理者選任届	236	14	10	17	31	22	29	30	14	20	17	13	19
防火自主点検結果報告書	2												2
防火対象物使用開始届	213	18	36	26	13	8	7	18	11	25	17	13	21
防火対象物点検結果報告	163	11	24	17	16	6	5	12	14	16	16	12	14
防火対象物点検報告特例認定申請書	3			1			1			1			
炉設置届	6		2		1					1	1	1	
軽微な変更届	34	5	1		1	1	4	2	1	8	5	4	2
地下タンク構造及び設置年月日照合願	5		1					1		1	2		
地下タンク等点検結果報告	1									1			
地下貯蔵タンク等在庫管理等に関する計画届	3							1				1	1
泡消火設備着工届	1									1			
完成検査前水張検査（市内設置）	4				4								
完成検査前水張検査（他市設置）	37	4	4		4	2	4	1	7	2	6		3
移動タンク貯蔵所変更許可通知（転出）	3						2					1	
完成検査申請（設置）	6	1		1	1					3			
完成検査申請（転入移動タンク）	1			1									
完成検査申請（変更）	24	3	5	1	2	1	1	1	4	2	2	1	1
危険物施設廃止届	19	1		2		2	5	1	1	3	2	1	1
設置許可申請	5			1				2	1		1		
変更許可申請（種類・数量･倍数・位置等）	23	4	3	2	2		1	3	3		2	2	1
変更許可申請（転入移動タンク）	1		1										
危険物仮貯蔵・仮取扱申請（仮取扱）届	2				1							1	
危険物施設仮使用承認申請	22	4	2	2	2		1	3	3		2	2	1
危険物施設関係者住所氏名変更届	91	5	1	3	10	4	17	20	6	7	6	10	2
危険物施設使用休止・再開届（休止）	4	2		1							1		
危険物職務代行者選任解任届	27	2			1	3	5	8	2	3	1		2
危険物品名、数量又は指定数量の倍数変更届	5				1				1				3
危険物保安監督者選任解任届	40	2	4	3	3	4	3	3	2	6	6	1	3
譲渡引渡届	6			3			1				2		
予防規程認可申請（制定・変更）	6	1			1		2			2			
ミニローリー・貯蔵取扱届出書	4		1							2		1	
圧縮アセチレンガス等貯蔵・取扱開始届	29	2	4	2	3	3		2	4	1	4	3	1
圧縮アセチレンガス等貯蔵・取扱廃止届	4	3									1		
指定可燃物・貯蔵取扱届出書	3		1	1							1		
少量危険物・貯蔵取扱届出書	11		1	3	1		1	1		1	1	2	
少量危険物・貯蔵取扱廃止届出書	22		1	1	6		2	3	1		3	3	2

41　類別、数量別危険物施設数

（平成２１年４月１日現在）

区分 ＼ 製造所等の別			計	製造所	貯蔵所							取扱所			
					屋内	屋外タンク	屋内タンク	地下タンク	簡易タンク	移動タンク	屋外	給油	第一種販売	第二種販売	一般
施設数			560	7	93	25	22	173	2	51	6	118	2		61
数量別	５倍以下		271	1	56	7	12	97	2	48	3	17			28
	５倍をこえ１０倍以下		113	1	22	7	9	36			1	14	1		22
	１０〃５０〃		85	2	11	7	1	37		1	2	14	1		9
	５０〃１００〃		22	1		4		1		2		12			2
	１００〃１５０〃		11	2	2							7			
	１５０〃２００〃		9									9			
	２００〃１０００〃		49		2			2				45			
類別	単独	第１類	2		2										
		第２類	1		1										
		第３類													
		第４類	549	6	84	25	22	173	2	51	6	118	2		60
		第５類													
		第６類													
	混在		8	1	6										1

42　危険物施設数及び各種許認可処理状況

（平成２０年度中）

区分 / 施設数 / 処理状況		計	製造所	貯蔵所							取扱所			
				屋内	屋外タンク	屋内タンク	地下タンク	簡易タンク	移動タンク	屋外	給油	第一種販売	第二種販売	一般
処理状況		560	7	93	25	22	173	2	51	6	118	2	0	61
計		189	14	27	5	34	14	0	5	1	82	0	0	7
各種許認可・届出状況	設置許可	7		3			1				2			1
	変更許可	22	4	1			1		2		13			1
	完成検査（設置）	5		3							2			
	完成検査（変更）	19	5	1							13			
	仮使用	20	4	1			1				13			1
	水圧検査	4					4							
	水張検査	34				34								
	品名・数量・倍数変更届	5		2					1		1			1
	譲渡引渡届	4		1			2							1
	廃止届	22		4			4		2		11			1
	保安監督者選解任届	47	1	11	5		1			1	27			1

43　奈良市所在の指定文化財

（平成21年3月3日現在）

１．指定文化財　　1029件

［件数］

分類		国指定			県指定	市指定	総数
有形文化財	建造物（）内は棟数	国宝 31 (35)	重要文化財 72 (107)	計 ※ 102 (142)	37 (58)	24 (29)	163 (229)
	美術工芸品 絵画	〃 10	〃 68	〃 78	11	32	121
	美術工芸品 彫刻	〃 45	〃 216	〃 261	32	24	317
	美術工芸品 工芸品	〃 27	〃 114	〃 141	12	7	160
	美術工芸品 書跡典籍古文書	〃 9	〃 108	〃 117	9	4	130
	美術工芸品 考古資料	〃 4	〃 16	〃 20	1	5	26
	美術工芸品 歴史資料	〃 0	〃 6	〃 6	1	4	11
	小計	国宝 126	重要文化財 600	計 ※ 725	小計 103	小計 100	小計 928
無形文化財		重要無形文化財 1			1	0	2
民俗文化財	有形民俗文化財	重要有形民俗文化財 2			3	7	12
	無形民俗文化財	重要無形民俗文化財 3			8	3	14
記念物	史跡	特別史跡 2	史跡 25	計 27	5	8	40
	名勝	特別名勝 1	名勝 6	計 7	0	0	7
	天然記念物	特別天然記念物 1	天然記念物 5	計 6	6	14	26
	小計	特史名天 4	史名天 36	計 40	小計 11	小計 22	小計 73
総数		771			126	132	1029

※合計件数が国宝及び重要文化財の各件数の和と一致しないのは、１件に国宝・重文の両方を含むものがあるためである。

２．登録有形文化財　　67 件
　　建造物　　65 件「15 箇所」
　　書跡・典籍　　1 件
　　歴史資料　　1 件

３．選定保存技術　　4 件「国 4 件、県 0 件」

４．旧村指定文化財　　80 件「月ヶ瀬村指定文化財 31 件、都祁村指定文化財 49 件

※国選定保存技術、県指定文化財、市指定文化財と重複している 4 件を除く。

44　指定文化財建造物等消防用設備設置状況

（平成２１年３月１日現在）

設備の種類 / 指定別	建造物数	消火器	自火報	屋外消火栓	屋内消火栓	ドレンチャー	放水銃	非常警報	漏電火災警報器	避雷設備
計	233	565	212	107	45	19	264	3	5	119
国　宝	35	118	33	23	18	13	95			30
重要文化財	108	268	100	44	21	5	138	1	1	66
史　跡	1	6	1	2				1		
県指定	59	116	54	27	5	1	28		4	16
市指定	30	57	24	11	1		3	1		7

45　火災予防広報等活動状況

（平成２０年中）

区分／月別	防火訓練等		電話パトロール	広報活動	消防庁舎施設見学		防火訪問
	回数	参加人員			回数	参加人員	一般家庭・ひとり暮らし
計	276	26,591	2,780	1,298	53	2,970	12
1　月	16	2,742	238	94	10	717	
2　月	22	2,515	236	51	15	938	
3　月	16	668	251	146	1	16	
4　月	10	1,395	189	151	1	13	
5　月	17	1,211	309	125	3	69	
6　月	20	2,495	309	70	8	523	
7　月	13	478	236	45	1	89	
8　月	11	280	211	58	1	8	
9　月	30	2,693	128	71	1	37	
10　月	35	4,382	139	77	3	110	1
11　月	58	5,442	324	163	6	297	9
12　月	28	2,290	210	247	3	153	2

46　女性防災クラブ・幼年消防クラブの現況

（１）　女性防災クラブ

（平成２１年４月１日現在）

番号	クラブ名	クラブ員数	結　成　年　月　日
1	学　園　朝　日	62	S46.11.30
2	柳　生　地　区	60	S47. 9.30
3	東　里　地　区	40	S49. 3. 8
4	大　柳　生　地　区	60	S49. 7.19
5	狭　川　地　区	18	S49. 8. 6
6	精　華　地　区	28	S50. 3.16
7	鳥　見　地　区	80	H 8. 6.13
8	神　功　地　区	119	H 9. 2. 2
9	朱　雀　地　区	67	H 9. 2.22
10	左　京　地　区	60	H 9.11.18
11	明　治　地　区	60	H10. 3.28
12	済　美　地　区	68	H10. 8.21
13	済　美　南　地　区	131	H11. 9.23
14	鼓　阪　地　区	83	H11.11.23
15	都　跡　地　区	120	H12. 2.13
16	飛　鳥　地　区	116	H12. 4.16
17	椿　井　地　区	96	H12. 4.26
18	右　京　地　区	70	H12. 9.30
19	帯　解　地　区	100	H13. 5.20
20	月　ヶ　瀬　地　区	50	H17. 4. 1
21	都　祁　地　域	69	H18.10.22
22	東　市	104	H21.3.10
	計	**1,661**	



「女性防災クラブによる炊き出し訓練」

（２）　幼年消防クラブ

（平成２１年４月１日現在）

名　　称		クラブ員数	結成年月日	所　　在　　地
計		165		
1	佐保山保育園	55	S62. 6.11	奈良市法蓮町1368
2	学園前保育園	39	H 4. 6.19	奈良市中山町西三丁目535-200
3	みずほ保育園	12	H 5. 6.30	奈良市押熊町４６４
4	愛の園保育園	12	H10.10. 2	奈良市法蓮町986-73
5	中登美保育園	47	H10.10. 2	奈良市中登美ヶ丘一丁目4162







「佐保山保育園幼年消防クラブ２１周年記念より」





火　災　統　計



「国立博物館訓練より」

47　火災概要

平成２０年中に発生いたしました火災件数は１２１件で前年（１２３件）より２件減少しました。

（１）火災種別ごとに見ますと、建物火災６３件、林野火災３件、車両火災１５件、その他火災４０件となっており、前年と比較すると建物火災が３件の増加、林野火災が２件、その他火災が３件の減少となっています。車両火災は同件数です。

出火原因別では、放火・放火の疑いが２３件で全体の１９％と最も多くなっています。その他の主な出火原因としては、こんろ１３件（10.7%）、たばこ７件（5.8%）、となっています。

（２）建物焼損床面積は、４，０６８㎡で前年（１，７０８㎡）に比べ２，３６０㎡増加しました。建物焼損表面積は、１１３㎡で前年（１４３㎡）に比べ３０㎡減少しました。

林野焼損面積は、３ａで前年（２４ａ）より２１ａ減少しました。

（３）死傷者の内、死者は１名で前年（５名）より４名減少しました。負傷者は１４名で前年（１２名）より２名増加しました。

（４）損害額は、２７４，６４５千円で前年（２０６，４３１千円）より６８，２１４千円増加しました。

（５）出火率（人口１万人当たりの出火件数）は、３．２７で前年（３．３２）と比べ０．０５ポイント減少しました。

（６）月別火災発生状況は、火災の多い月は３月が１８件で最も多く、次いで２月の１６件で、逆に少ない月は８・９月の６件、６月の７件でした。

（７）建物火災の発生状況については、用途別にみると専用住宅２７件、併用住宅４件、共同住宅７件と住宅からの出火が建物火災全体の６０．３％を占めています。

主な出火原因では、こんろが１３件（20.6%）、放火・放火の疑い７件（11.1%）、風呂かまど４件（6.3%）、配線器具４件（6.3%）となっています。

48　火災概況（前年との比較）

区分＼年別	平成２０年	平成１９年	比較△減
出火件数	121	123	△ 2
建物	63	60	3
林野	3	5	△ 2
車両	15	15	0
その他	40	43	△ 3
焼損棟数	81	75	6
全焼	15	15	0
半焼	7	5	2
部分焼	19	21	△ 2
ぼや	40	34	6
建物焼損床面積（㎡）	4,068	1,708	2,360
建物焼損表面積（㎡）	113	143	△ 30
林野焼損面積（ａ）	3	24	△ 21
死傷者	15	17	△ 2
死者	1	5	△ 4
負傷者	14	12	2
り災世帯数	55	48	7
全損	16	8	8
半損	4	6	△ 2
小損	35	34	1
り災人員	137	103	34
損害額（千円）	274,645	206,431	68,214
建物	261,388	201,611	59,777
林野	0	0	0
車両	4,896	2,257	2,639
その他	8,361	2,563	5798
出火率（件）（人口１万人当たり）	3.27	3.32	△ 0.05

49　署別火災概況

（平成２０年中）

区分＼署別	計	中央署	南署	西署	北署	東署
出火件数	121	47	35	13	12	14
建　　物	63	24	14	10	10	5
林　　野	3	1	1	0	0	1
車　　両	15	8	4	0	0	3
そ　の　他	40	14	16	3	2	5
焼損棟数	81	30	16	12	16	7
全　　焼	15	5	1	1	4	4
半　　焼	7	3	1	1	1	1
部　分　焼	19	9	0	4	5	1
ぼ　　や	40	13	14	6	6	1
建物焼損床面積（㎡）	4,068	2,622	69	120	551	706
建物焼損表面積（㎡）	113	86	3	16	5	3
林野焼損面積（ａ）	3	1	1	0	0	1
死傷者	15	5	4	2	3	1
死　　者	1	0	0	0	0	1
負　傷　者	14	5	4	2	3	0
り災世帯数	55	24	8	8	12	3
全　　損	16	9	1	1	4	1
半　　損	4	3	0	0	1	0
小　　損	35	12	7	7	7	2
り災人員	137	57	19	16	38	7
損害額（千円）	274,645	132,185	17,066	1,288	71,912	52,194
建　　物	261,388	125,506	16,519	1,288	71,912	46,163
林　　野	0	0	0	0	0	0
車　　両	4,896	4,491	288	0	0	117
そ　の　他	8,361	2,188	259	0	0	5,914

50　過去５ヵ年の火災状況

区分／年別	出火件数					焼損棟数	り災世帯数	り災人員	死傷者		焼損面積			損害額（千円）
	計	建物	林野	車両	その他				死者	負傷者	建物（㎡）床面積	建物（㎡）表面積	林野（a）	
20	121	63	3	15	40	81	55	137	1	14	4,068	113	2	274,645
19	123	60	5	15	43	75	48	103	5	12	1,708	143	24	195,164
18	122	68	6	25	23	82	68	132	3	6	2,090	120	11	284,069
17	125	69	4	14	38	98	92	223	10	15	2,605	396	9	325,751
16	137	76	5	25	31	86	70	180	1	14	1,233	252	29	366,169

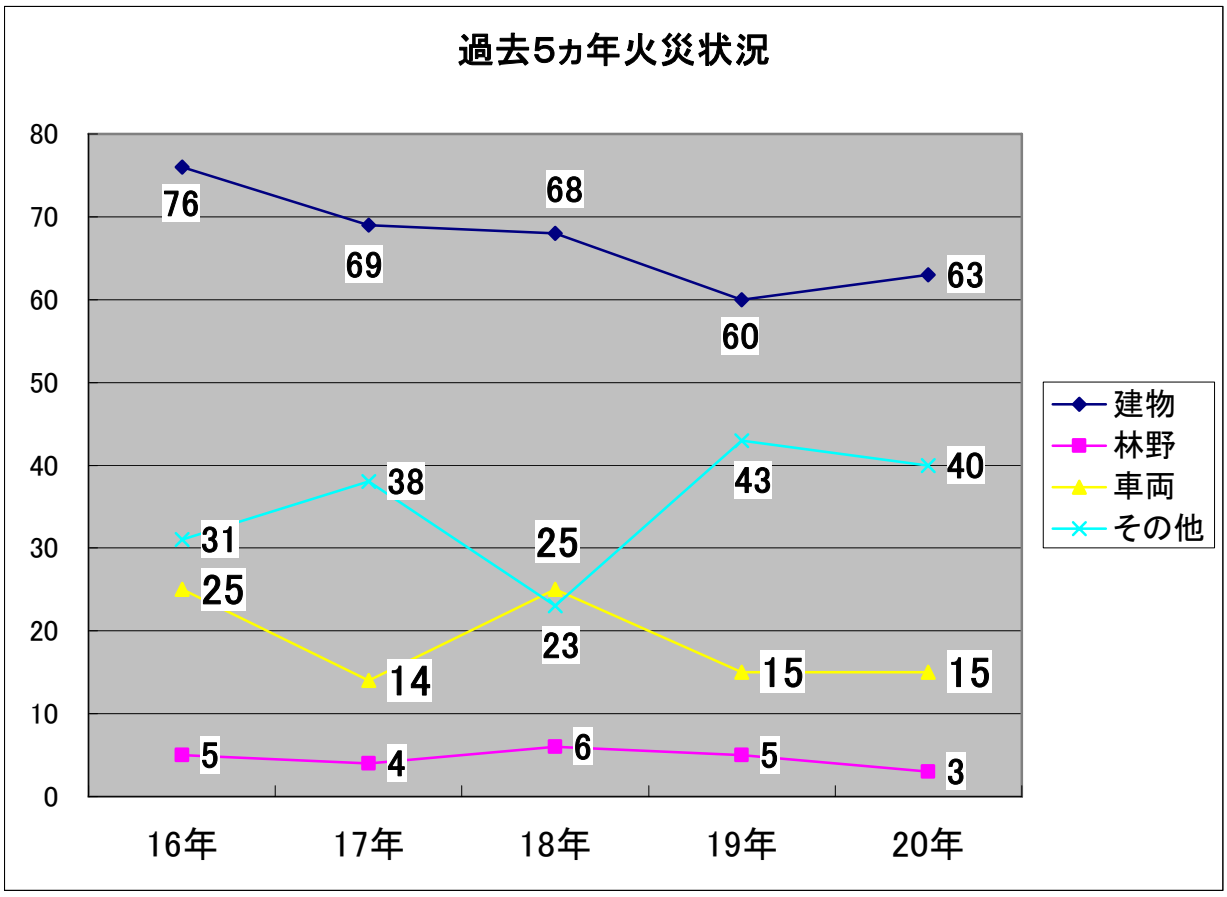

51　校区別火災状況

区分 / 校区別	出火件数					焼損棟数	り災世帯数
	計	建物	林野	車両	その他		
総計	121	63	3	15	40	81	55
椿井	3	3				3	1
飛鳥	3	2		1		2	2
鼓阪	4	2		1	1	6	4
済美	3	1		1	1	1	
佐保	5	1			4	1	1
大宮	6	4			2	4	2
都跡	8		1		7		
大安寺	2				2		
東市	8	4	1		3	4	2
平城	7	5			2	11	9
辰市	5	3		1	1	3	2
明治	2	1			1	2	1
帯解	3	2			1	3	2
精華	4	1		3		1	1
伏見	5	4		1		4	3
富雄南	1	1				1	
富雄北	3	2			1	2	1
田原	3			1	2		
柳生	1	1					
大柳生	0						
相和	3	1		1	1	1	1
あやめ池	0						
鶴舞	1	1				1	1
鳥見	2	2				2	2
登美ヶ丘	3	2			1	4	3
六条	4	2		1	1	4	1
青和	1	1				1	
右京	1	1				1	1
東登美ヶ丘	1	1				1	
二名	0						
西大寺北	0						
富雄第三	1				1		
平城西	1	1				1	1
大安寺西	4	1			3	1	
三碓	2	2				2	1
神功	0						
朱雀	0						
済美南	4	2		1	1	2	7
鼓阪北	0						
伏見南	5	3		1	1	3	2
佐保台	0						
佐保川	3	1		1	1	1	1
左京	2	2				2	1
月ヶ瀬	3	2	1			3	1
並松	1				1		
都祁	1			1			
吐山	1	1				3	1
六郷	1				1		

（平成２０年中）

り災人員	焼損面積			死傷者		損害額（千円）
	建物床面積（㎡）	建物表面積（㎡）	林野（ａ）	死者	負傷者	
137	4,068	113	3	1	14	274,645
2		13				964
6	2				2	131
11	2,037	50			1	48,531
		2				172
2						0
2	7	2				1,352
			1			166
						0
3	126	16			2	14,170
26	550	2			1	71,044
6	1	2			2	681
3	2	1	1			8,521
3	40	1				8,217
5		1				3,207
8	56	1				15,483
						82
3		2		1		210
						80
						1,193
						0
2		1				31
						0
3	1				1	191
3	3				1	133
4	116	5				641
2						46
						0
4		1				10
						31
						0
						0
						0
4		2				40
	12					588
3		9				113
						0
						0
17	408					46,820
						0
3					2	20
						0
3						100
4	1				2	787
4	370	2	1			27,849
						0
						7
1	336					17,120
						5,914

52　気象別火災状況

（１）　風速別

（平成２０年中）

風速（m/s） / 火災種別	計	０．０以上１．０未満	１．０以上２．０未満	２．０以上３．０未満	３．０以上４．０未満	４．０以上５．０未満	５．０以上６．０未満	６．０以上
計	121	4	35	21	21	18	11	11
建　　物	63	3	19	10	10	8	6	7
林　　野	3	0	1	0	0	2	0	0
車　　両	15	0	4	5	2	2	1	1
そ　の　他	40	1	11	6	9	6	4	3

（２）　湿度別

（平成２０年中）

湿度（%） / 火災種別	計	４０未満	４０以上５０未満	５０以上６０未満	６０以上７０未満	７０以上８０未満	８０以上９０未満	９０以上
計	121	8	21	17	19	23	14	19
建　　物	63	2	7	9	10	11	12	12
林　　野	3	0	1	1	0	1	0	0
車　　両	15	1	1	0	3	7	0	3
そ　の　他	40	5	12	7	6	4	2	4

53　覚知方法別火災状況

（平成２０年中）

覚知方法別 / 火災種別	計	火災報知専用電話	加入電話	警察電話	駆け付け通報	事後聞知	その他
計	121	87	4	3	0	22	5
建物	63	46	1	1	0	14	1
林野	3	2	1	0	0	0	0
車両	15	11	1	2	0	0	1
その他	40	28	1	0	0	8	3

54　曜日別火災状況

（平成２０年中）

曜日別 / 火災種別	計	日	月	火	水	木	金	土
計	121	20	16	17	12	16	23	17
建物	63	7	8	12	3	10	12	11
林野	3	1	0	1	0	1	0	0
車両	15	0	4	0	3	4	2	2
その他	40	12	4	4	6	1	9	4

55　覚知時間別火災状況

（平成２０年中）

覚知時間別＼火災種別	計	建　物	林　野	車　両	そ の 他
計	121	63	3	15	40
０ 時 ～ １ 時	4	2	0	0	2
１ 時 ～ ２ 時	3	3	0	0	0
２ 時 ～ ３ 時	4	2	0	0	2
３ 時 ～ ４ 時	2	2	0	0	0
４ 時 ～ ５ 時	1	1	0	0	0
５ 時 ～ ６ 時	0	0	0	0	0
６ 時 ～ ７ 時	1	0	0	1	0
７ 時 ～ ８ 時	3	2	0	0	1
８ 時 ～ ９ 時	2	0	0	1	1
９ 時 ～ １０ 時	6	4	0	2	0
１０ 時 ～ １１ 時	8	5	0	0	3
１１ 時 ～ １２ 時	10	3	1	2	4
１２ 時 ～ １３ 時	9	2	0	1	6
１３ 時 ～ １４ 時	15	7	1	2	5
１４ 時 ～ １５ 時	7	4	0	0	3
１５ 時 ～ １６ 時	4	2	0	1	1
１６ 時 ～ １７ 時	6	4	0	0	2
１７ 時 ～ １８ 時	6	2	0	0	4
１８ 時 ～ １９ 時	8	2	1	1	4
１９ 時 ～ ２０ 時	5	2	0	1	2
２０ 時 ～ ２１ 時	4	3	0	1	0
２１ 時 ～ ２２ 時	3	2	0	1	0
２２ 時 ～ ２３ 時	5	5	0	0	0
２３ 時 ～ ２４ 時	5	4	0	1	0

備　考　０時～１時は０時を含め１時は含まないものとし、以下同様とします。

56　月別火災状況

区分／月別	出火件数					焼損棟数					り災世帯数			
	計	建物	林野	車両	その他	計	全焼	半焼	部分焼	ぼや	計	全損	半損	小損
１月	8	6	0	0	2	9	3	2	2	2	4	2	0	2
２月	16	7	1	2	6	7	0	0	1	6	5	0	0	5
３月	18	6	0	2	10	7	3	0	3	1	3	2	0	1
４月	10	5	0	3	2	5	0	1	2	2	4	0	1	3
５月	10	3	0	1	6	3	0	0	1	2	2	0	0	2
６月	7	3	1	0	3	3	0	0	0	3	3	0	0	3
７月	11	6	0	2	3	10	2	1	2	5	7	3	1	3
８月	6	2	0	0	4	3	2	0	1	0	0	0	0	0
９月	6	6	0	0	0	8	1	1	3	3	4	1	0	3
１０月	12	7	0	2	3	13	3	2	3	5	16	8	2	6
１１月	9	6	1	1	1	6	0	0	0	6	3	0	0	3
１２月	8	6	0	2	0	7	1	0	1	5	4	0	0	4
計	121	63	3	15	40	81	15	7	19	40	55	16	4	35
昨年計	123	60	5	15	43	75	15	5	21	34	48	8	6	34
比較△減	△ 2	3	△ 2	0	△ 3	6	0	2	△ 2	6	7	8	△ 2	1

（平成２０年中）

り災人員	死傷者		焼損面積			火災別損害額（千円）				
	死者	負傷者	建物床（㎡）	建物表（㎡）	林野（a）	計	建物	林野	車両	その他
6	0	1	1,673	1	0	30,257	30,107	0	150	0
15	0	4	3	3	1	2,779	569	0	210	2,000
7	0	2	285	9	0	25,620	25,154	0	251	215
9	0	1	85	26	0	6,980	6,750	0	230	0
4	0	1	9	1	0	1,522	502	0	950	70
8	0	1	1	1	0	6,215	301	0	0	5,914
18	0	2	782	53	0	21,179	21,072	0	107	0
0	0	0	370	2	0	15,819	15,805	0	0	14
10	0	0	110	8	0	5,657	5,657	0	0	0
47	1	0	664	5	1	63,372	60,256	0	2,968	148
6	0	2	1	0	1	1,094	1,064	0	30	0
7	0	0	85	4	0	562	562	0	0	0
137	1	14	4,068	113	3	181,056	167,799	0	4,896	8,361
103	5	12	1,708	143	24	159,507	154,937	0	2,257	2,313
34	△ 4	2	2,360	△ 30	△ 21	21,549	12,862	0	2,639	6,048

57　用途別・原因別火災状況

火災種別	原因別 / 用途別	合計	たばこ	こんろ	かまど	風呂かまど	炉	焼却炉	ストーブ	こたつ	ボイラー	煙突・煙道	排気管
合計		121	7	13	0	4	0	5	1	0	0	0	3
	小計	63	3	13	0	4	0	1	1	0	0	0	0
	専用住宅	27	2	7		1		1	1				
	併用住宅	4		1		1							
	共同住宅	7	1	2									
	劇場	0											
	公会堂	0											
	キャバレー	0											
	遊技場	0											
	料理店	0											
	飲食店	1		1									
建	物品販売店舗	1											
	旅館	0											
	病院	0											
	社会福祉施設	0											
	幼稚園	0											
	学校	0											
	図書館	0											
	特殊浴場	0											
	公衆浴場	0											
	停車場	0											
	神社・寺院	0											
	工場	1											
物	スタジオ	0											
	駐車場	0											
	航空機格納庫	0											
	倉庫	0											
	事務所	0											
	複合用途・特定	2											
	複合用途・非特定	0											
	地下街	0											
	準地下街	0											
	文化財	0											
	その他	20		2		2							
林野		3	1					1					
車両		15	1										3
その他		40	2					3					

（平成２０年中）

電気機器	電気装置	電灯・電話等の配線	内燃機関	配線器具	火あそび	マッチ・ライター	たき火	溶接機・切断機	灯火	衝突の火花	取灰	火入れ	放火	放火の疑い	その他	不明・調査中
1	0	0	0	6	6	6	1	0	1	2	1	2	3	20	18	21
0	0	0	0	4	3	3	0	0	1	1	1	0	2	5	8	13
				3	2	2					1			1	2	4
									1							1
														2	1	1
						1										
																1
				1											1	
					1					1			2	2	4	6
															1	
1				2						1					4	3
					3	3	1					2	1	15	5	5

消　防　団　関　係



「第２２回奈良県消防操法大会より」

58　奈良市消防団の組織

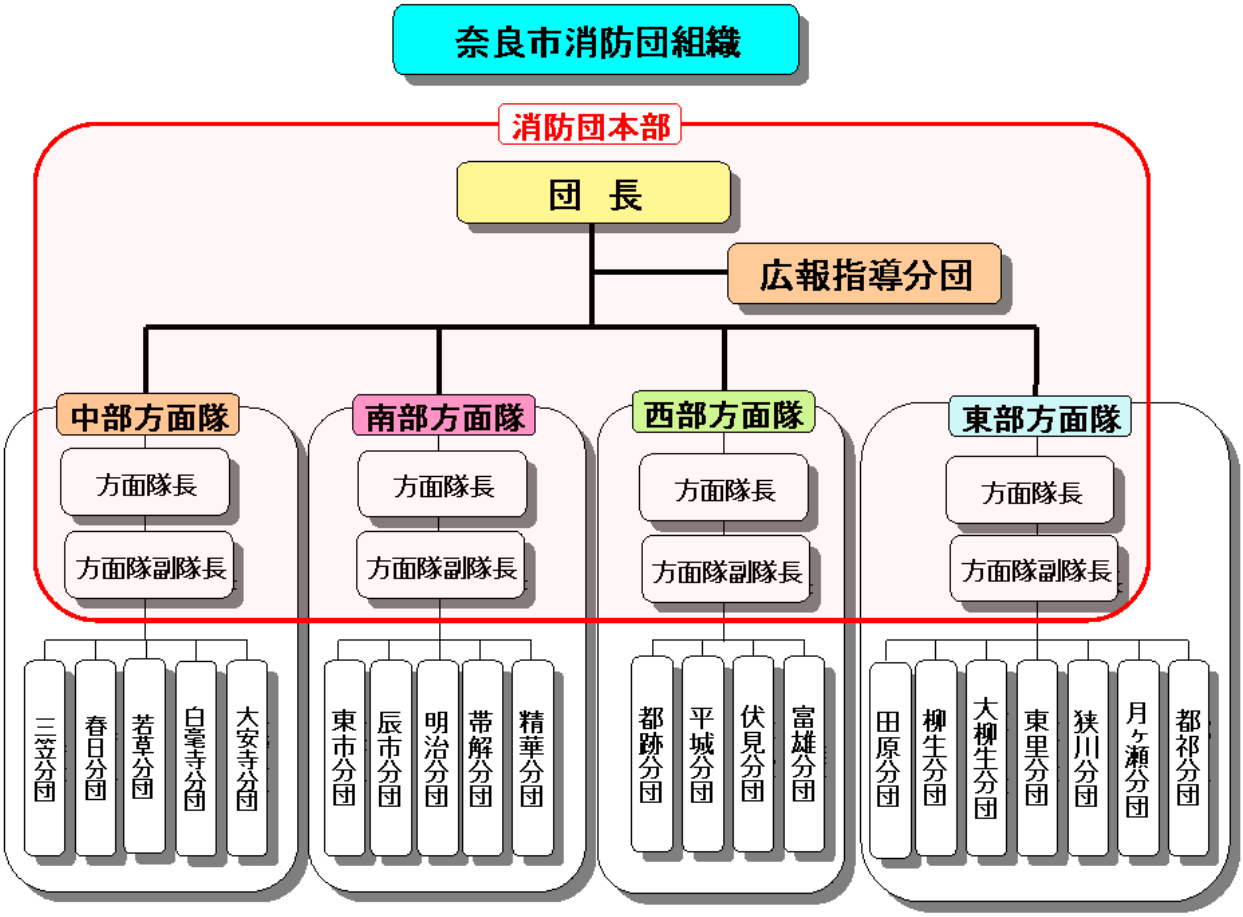



「平成２１年消防出初式より」

方面隊別管轄図



分団別管轄図

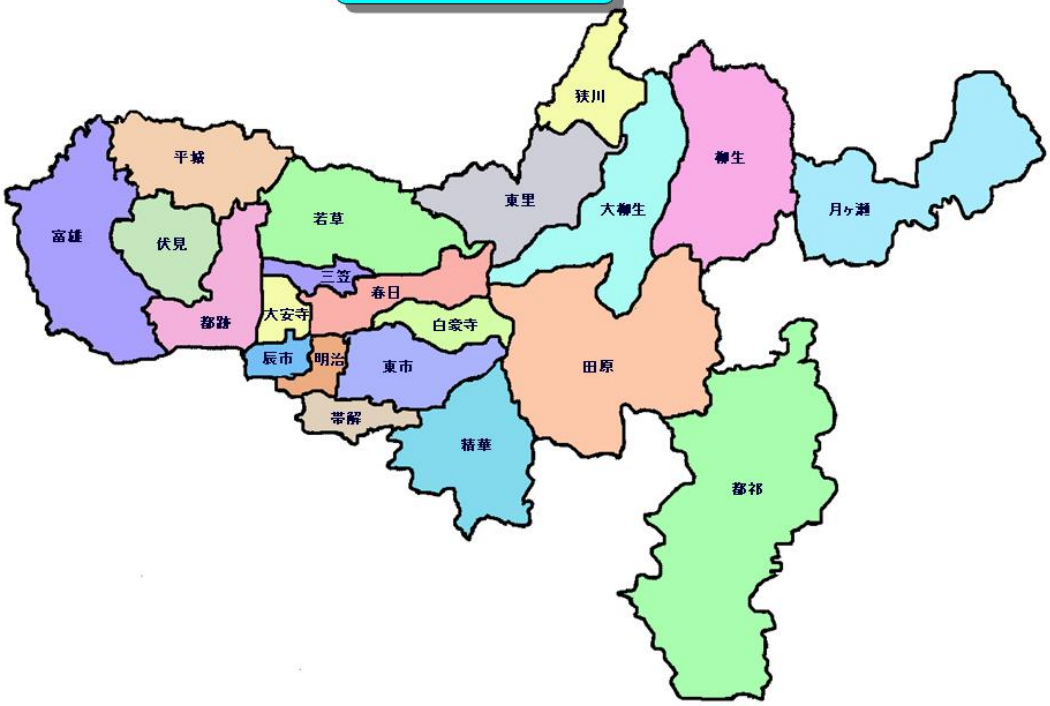

59　消防団員の階級別定員数

消　防　団　員　の　配　置　編　成

区　　分		団長	方面隊長	方面隊副隊長	分団長	副分団長	部長	班長	団員	計
消防団本部		人 1	人 4	人 8	人	人	人	人	人	人 13
	広報指導分団				1	1	2	2	34	40
中部方面隊	三笠分団				1	1	2	3	13	20
	春日分団				1	1	2	3	13	20
	若草分団				1	1	2	3	20	27
	白毫寺分団				1	1		1	7	10
	大安寺分団				1	1	2	3	18	25
南部方面隊	東市分団				1	1	2	3	23	30
	辰市分団				1	1	2	3	23	30
	明治分団				1	1	2	3	23	30
	帯解分団				1	1	2	3	23	30
	精華分団				1	1	2	3	33	40
西部方面隊	都跡分団				1	1	3	5	20	30
	平城分団				1	1	2	3	23	30
	伏見分団				1	1	2	3	23	30
	富雄分団				1	2	5	6	46	60
東部方面隊	田原分団				1	2	5	5	88	101
	柳生分団				1	2	6	6	66	81
	大柳生分団				1	2	5	5	54	67
	東里分団				1	1	2	2	36	42
	狭川分団				1	1	2	2	31	37
	月ヶ瀬分団				1	2	5	5	56	69
	都祁分団				1	3	11	11	112	138
計		1	4	8	22	29	68	83	785	1000

60　消防団員の新任状況

（平成２１年４月１日現在）

階級	新任団員数	新任団員数のうち								新任団員数のうち４１歳以上の再入団員数
		２１歳未満	２１歳以上２５歳以下	２６歳以上３０歳以下	３１歳以上３５歳以下	３６歳以下４０歳以下	４１歳以上４５歳以下	４６歳以上５０歳以下	５１歳以上	
団員	113	3	15	24	27	16	12	5	11	
班長	2		1			1				
部長	2				1	1				
副分団長	1						1			
分団長	1								1	
副団長										
団長										
合計	119	3	16	24	28	18	13	5	12	

61　消防団員の退職状況

（平成２１年３月３１日現在）

階級	退職消防団員数	退職消防団員数のうち						
		在職年数						
		５年未満	５年以上１０年未満	１０年以上１５年未満	１５年以上２０年未満	２０年以上２５年未満	２５年以上３０年未満	３０年以上
団員	84	22	33	20	6	2	1	
班長	17	1	3	7	2	3	1	
部長	25		3	13	2	2	5	
副分団長	10	4	1		3	1		1
分団長	15	1		2	4	2	2	4
副団長	0							
団長	0							
合計	151	28	40	42	17	10	9	5

退職自由								
自己都合	定年など	傷病			死亡			整理統合
			公務	その他		公務	その他	
149					2		2	

62　在職年数別消防団員数

（平成２１年４月１日現在）

	計	５年未満	５年以上 １０年未満	１０年以上 １５年未満	１５年以上 ２０年未満	２０年以上 ２５年未満	２５年以上 ３０年未満	３０年以上
合　　計	994	412	277	191	66	22	15	11

63　消防団員の職業状況

（平成２１年４月１日現在）

	計	職業構成																
		農業	林業	漁業	鉱業	建設業	製造業	電気・ガス・熱供給・水道業	運輸信通業	飲食店・卸売・小売業	保険金融業	不動産業	サービス業	公務（他に分類されないもの）			分類不能の産業	その他
														国家公務員	地方公務員	特殊法人等公務員に準ずる職員		
合計	994	49	3		3	146	166	51	56	111	24	8	141	24	58	23	56	75



「第２２回奈良県消防操法大会より」

64　消防団員の表彰状況

（平成２０年度中）

階級別 / 表彰別	団長	副団長	分団長	副分団長	部長	班長	団員	合計
消防庁長官表彰								0
奈良市長表彰				3	8	9	23	43
県消防協会長表彰				1	3	6	3	13
県知事表彰				4	2	2	2	10
奈良市功労者表彰			1	1	2	4	2	10
奈良市有功者表彰			2		1	1		4
日本消防協会精績章		1	1					2
日本消防協会勤続章			2					2
日本消防協会功績章		1						1
支部長表彰								0
合計	0	2	6	9	16	22	30	85



「第２２回奈良県消防操法大会優勝報告より」

65　消防団員の出動状況

（平成２０年度中）

計（人員）	出動別					
	水火災出動	警戒出動	訓練出動	一般家庭防火診断	機械器具点検出動	その他出動
	694	263	932	0	5034	2917

66　消防団機械器具等配備状況

（平成２１年４月１日現在）

区分 / 分団別		計	消防ポンプ自動車	小型動力ポンプ	積載車	機械器具	
						背負式消火水のう	布水槽
計		451	1	110	91	167	82
消防団本部		－					
中部方面隊	三笠	2		2			
	春日	6		4	2		
	若草	2		1			1
	白毫寺	3		1	1		1
	大安寺	6		2	2		2
南部方面隊	東市	19		9	8		2
	辰市	8		4	2		2
	明治	14		6	6		2
	帯解	18		7	7		4
	精華	21		4	4	9	4
西部方面隊	都跡	3		1	1		1
	平城	13		3	3	5	2
	伏見	3		1	1		1
	富雄	12		4	4		4
東部方面隊	田原	73	1	15	12	29	16
	柳生	48		9	6	24	9
	大柳生	43		7	6	23	7
	東里	46		9	5	23	9
	狭川	30		3	3	21	3
	月ヶ瀬	34		7	7	14	6
	都祁	47		11	11	19	6

67　消防団員の報酬、費用弁償

階　　級	職　　名	報酬年額（円）
団　　長	団　　長	350,000
副 団 長	方 面 隊 長	270,000
分 団 長	方面隊副隊長	160,000
	分　団　長	145,000
副分団長	副 分 団 長	88,000
部　　長	部　　長	65,000
班　　長	班　　長	55,000
団　　員	団　　員	50,000

出　動　種　別	１回当たりの費用弁償額（円）
水　火　災	4,000
警　　戒	3,000
訓　　練	2,500
機械器具点検	2,000
そ　の　他	2,000

※１回の出動時間が引き続き４時間を超えるときは、４時間に達するごとに１回とする。



「Ｓ－ＫＹＴ研修より」