

平成30年7月24日

観光戦略課

電話:0742-34-4739

平成29年 奈良市観光入込客数について

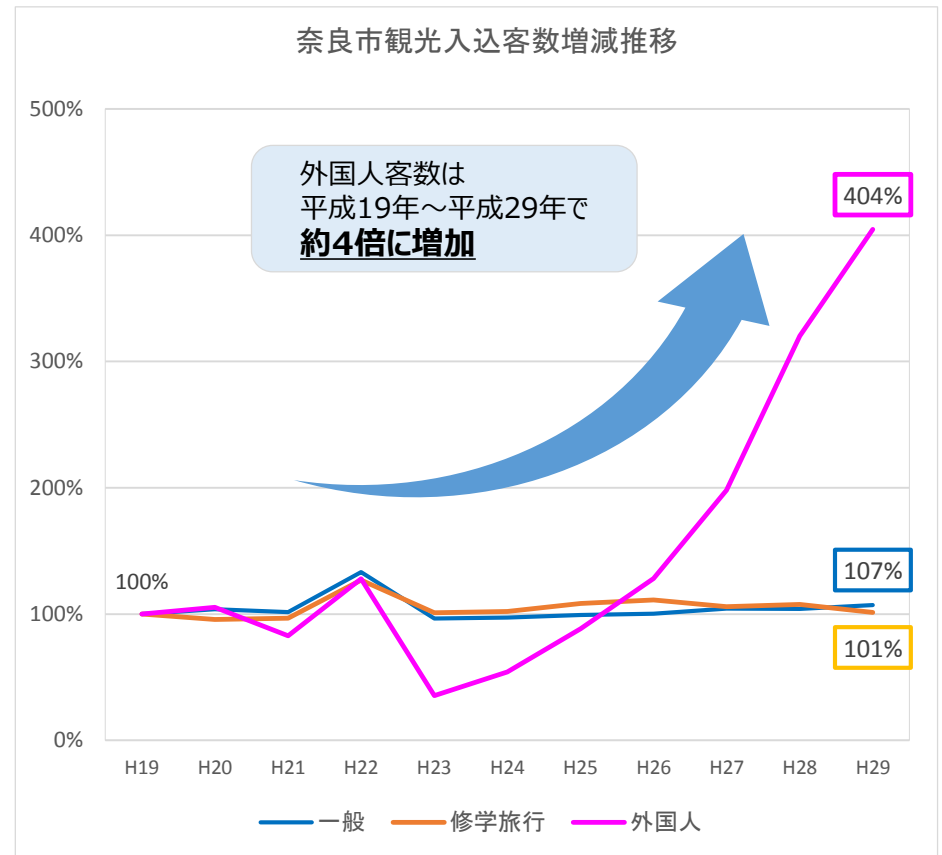
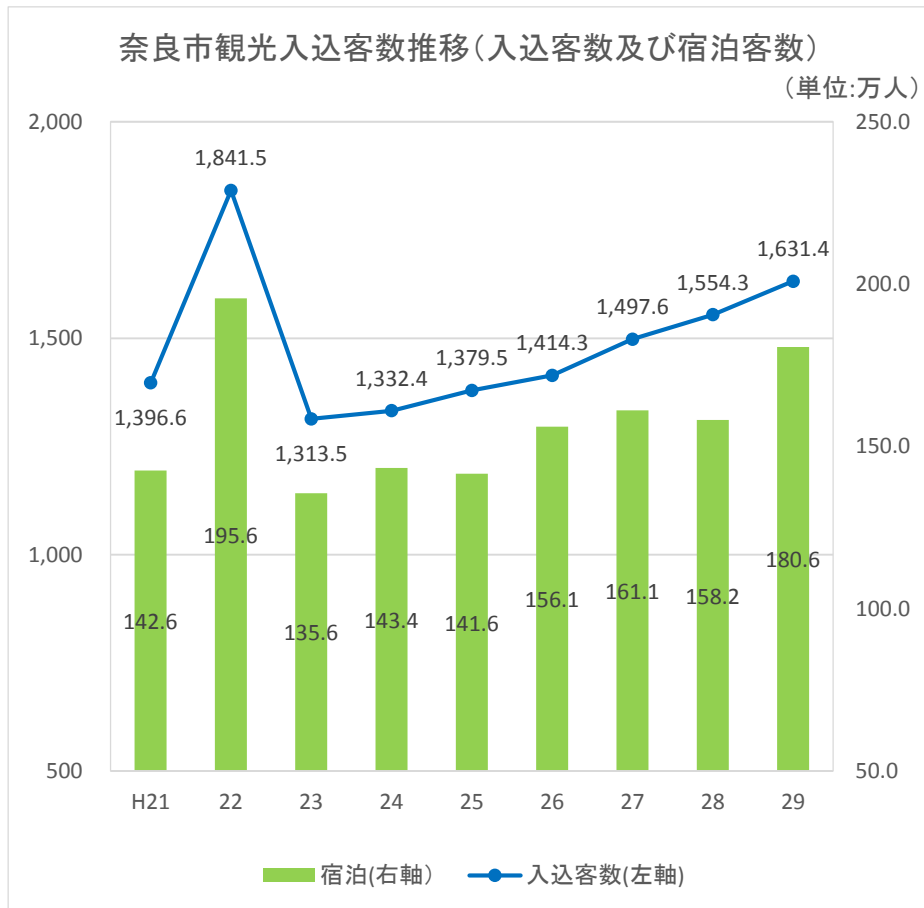
奈良市を訪れる観光客数等を調査する「奈良市観光入込客数調査報告」について、平成29年1月から12月までの調査結果がまとまりましたので、報告します。

<トピックス>

- 平成29年に奈良市を訪れた観光客は、1,631.4万人。前年(1,554.3万人)に比べて77.1万人増加。
- 宿泊客数は、180.6万人と、前年(158.2万人)に比べて+14.2%と大幅に増加。
- 外国人観光客数は199万人と、前年(157.6万人)に比べて26.3%増加しており、引き続き好調を維持。平成19年(49.2万人)からの10年間で約4倍に増加。
 - 奈良市観光案内所案内件数の国籍・地域別割合は、中国、台湾及び米国が高い。また、全国の訪日外客数の国籍・地域別割合と比較すると韓国の割合が低く、フランスやスペインの割合が高いのが特徴。
 - 【参考】奈良市に宿泊する外国人観光客の国籍・地域別割合は、中国が最も高く、全体の約66%を占めている。
- 修学旅行生徒数は、82.5万人で前年(86.9万人)に比べて5.1%の減少。
- 【参考】奈良市内の観光消費額は1,117億円と、前年(1,013億円)に比べて104億円の増加。

平成29年 奈良市観光入込客数

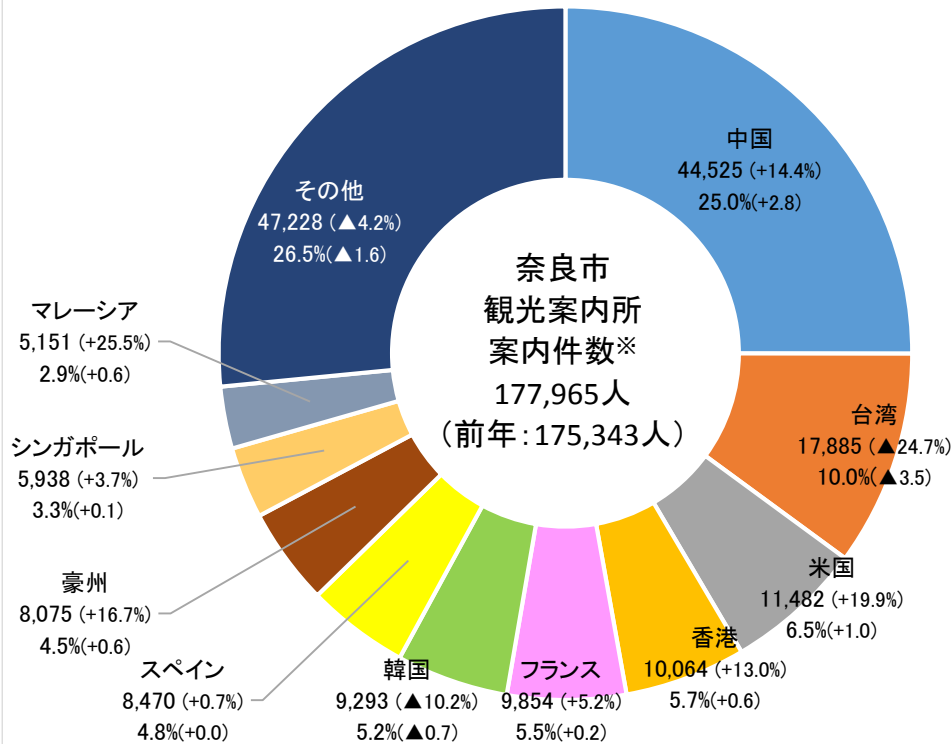
- 平成29年に奈良市を訪れた観光客は、1,631.4万人と、前年（1554.3万人）に比べて77.1万人（5%）増加。
- 宿泊客数は180.6万人と、前年（158.2万人）に比べて22.4万人（14.2%）増加。
- 平成29年に奈良市を訪れた訪日外国人客数は199万人で、前年（157.6万人）に比べて41.4万人（26.3%）増加。平成19年から平成29年までの10年間で、約4倍に増加している。



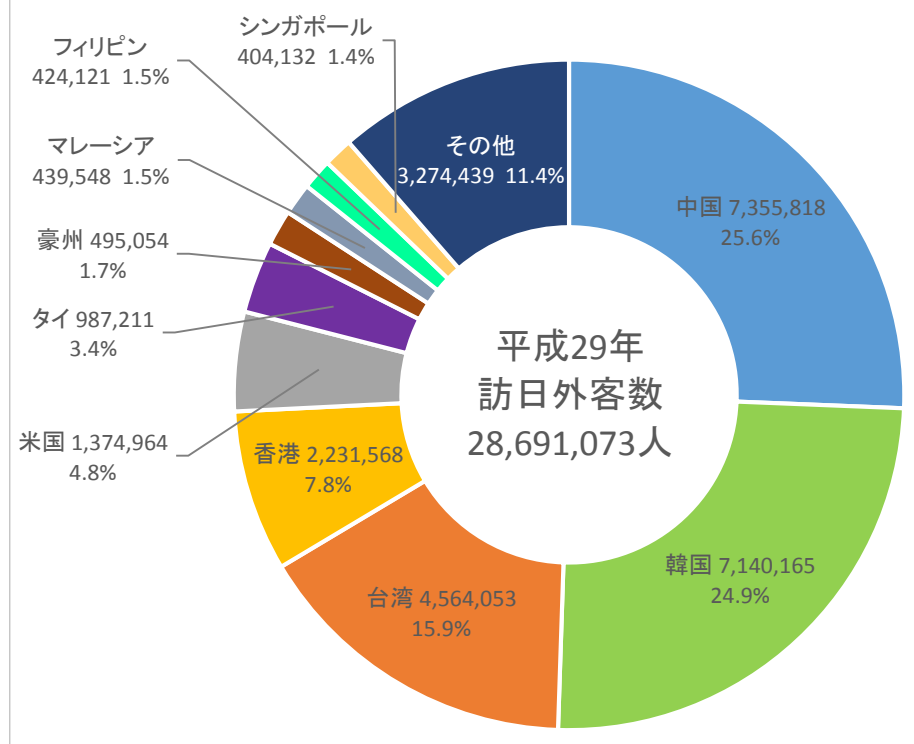
平成29年 国籍・地域別訪日外国人客の観光案内所案内件数

- 平成29年奈良市の観光案内所での案内件数※は約17.8万人。国籍・地域別割合は、中国が最も高く、全体の25.0%を占めている。また、全国の訪日外客数の国籍・地域別割合と比較すると、韓国の割合が低く（5.2%）、フランス（5.5%）やスペイン（4.8%）の割合が高いのが特徴。

平成29年奈良市観光案内所案内件数 国籍・地域別割合



【参考】平成29年訪日外客数 国籍・地域別割合

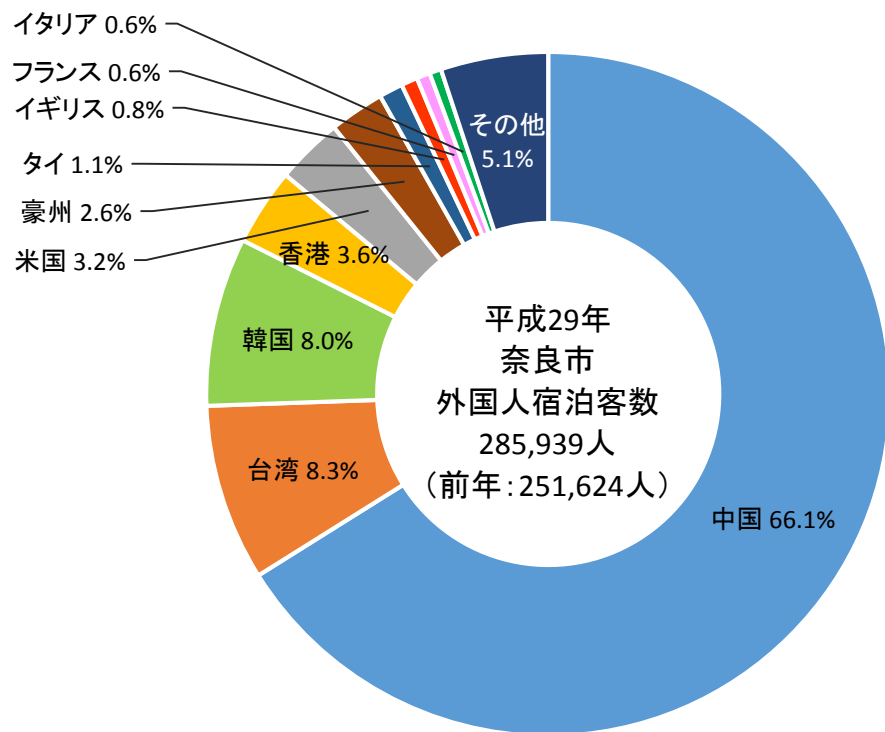


※奈良市総合観光案内所と近鉄奈良駅観光案内所での案内件数合算値
奈良市観光センターはH29.6にNARANICLEにリニューアルされたため、
本データには含まれていない。

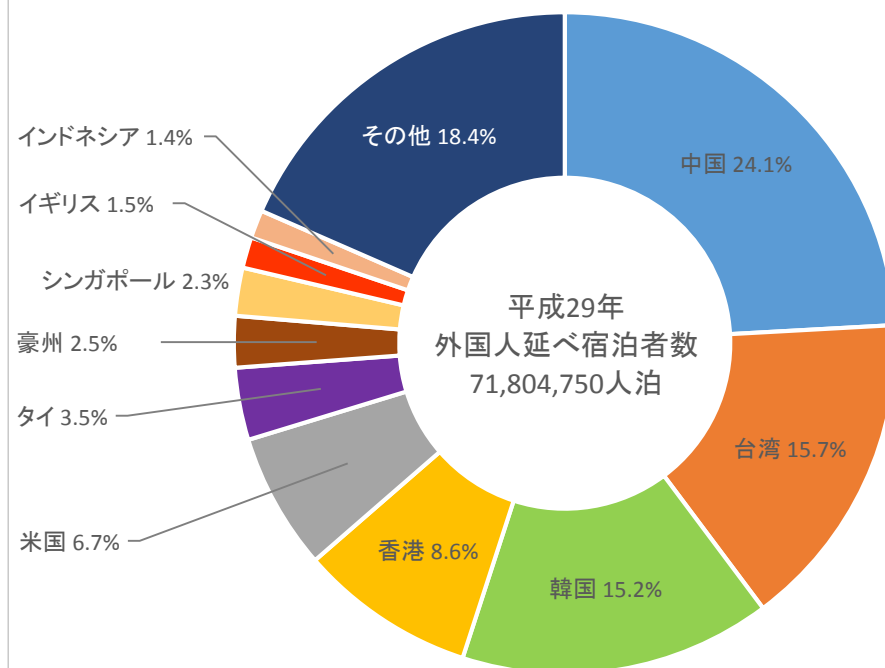
平成29年 【参考】国籍・地域別訪日外国人客の宿泊者数

- 平成29年に奈良市に宿泊した訪日外国人観光客は、28.6万人で、前年（25.2万人）に比べて13.5%増。
- 奈良市の外国人宿泊客数の国籍・地域別の割合は、中国が66.1%で最も高く、次いで台湾、韓国、香港、米国の順。全国の外国人延べ宿泊者数の割合と比較すると、奈良市は中国の割合が高い他、東南アジアの割合が低く、豪州や欧州の割合がやや高いのが特徴。

平成29年奈良市外国人宿泊者 国籍・地域別割合



【参考】平成29年外国人宿泊者 国籍・地域別割合



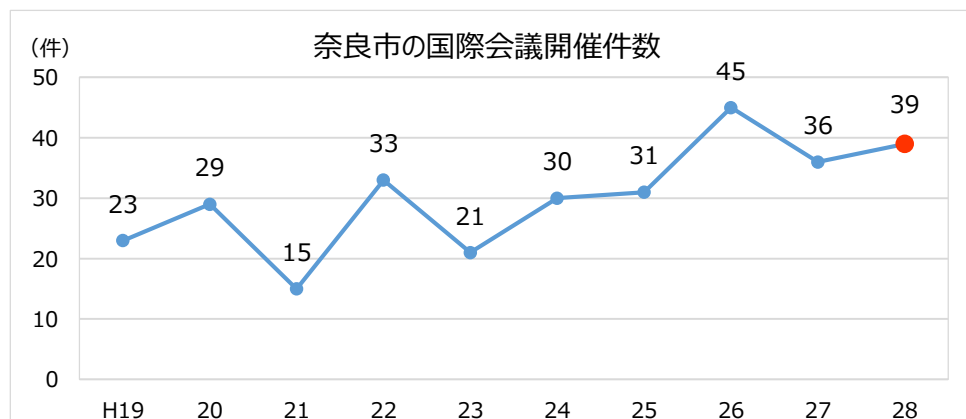
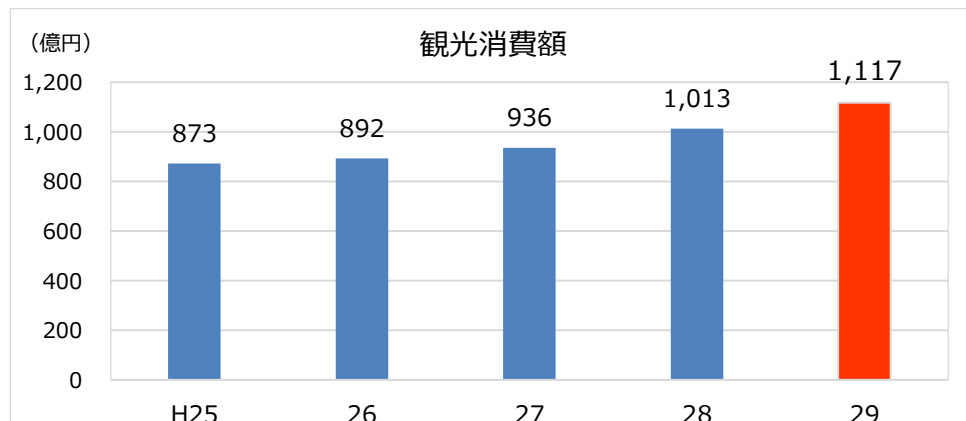
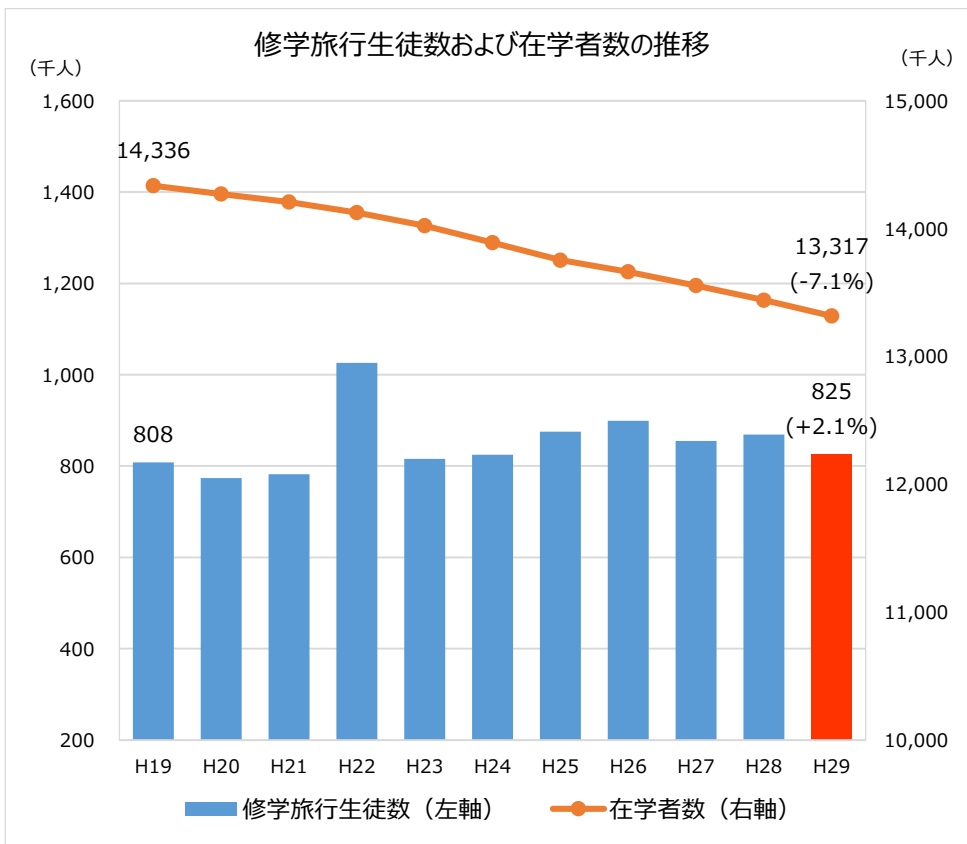
観光庁「宿泊旅行統計調査」より、従業者数10人以上の宿泊施設を対象とした調査結果をもとに奈良市推計

出典：観光庁「宿泊旅行統計調査」

平成29年 修学旅行生徒数 / 【参考】平成29年観光消費額および平成28年 国際会議開催件数

- 修学旅行生徒数は82.5万人と、前年に比べて5.1%の減少。
- 過去10年の推移を見ると、ほぼ横ばいで推移。
- 全国の在学者数が毎年約10万人減少する中、誘客のため、更なる対応が必要。

- 奈良市内の観光消費額は約1,117億円で、前年に比べて104億円の増加。公表を開始した平成25年以降、最高値を更新。
- 平成28年に奈良市内で開催された国際会議は39件。



在学者数：文部科学省「学校基本調査」
()内は、H19年値と比較した増減率を示す。

出典：JNTO:国際会議統計