

経済・雇用指標

(1)奈良市中小企業資金融資状況

(2)企業倒産状況

(3)労働需給状況

(4)景気動向(業況DI)

	平成29年度		平成28年度	
	件数	融資金額	件数	融資金額
	件	千円	件	千円
4月	31	124,800	14	66,700
5月	19	90,000	22	90,000
6月	28	140,000	22	79,500
7月	30	115,400	28	117,800
8月	19	73,800	29	132,550
9月	22	101,600	31	123,600
4~9月計	149	645,600	146	610,150
10月	33	182,400	24	94,500
11月	23	130,200	16	81,500
12月	31	145,400	23	141,400
1月	15	63,400	24	103,500
2月	16	62,250	20	87,600
3月	46	214,620	37	183,000
10~3月計	164	798,270	144	691,500
合計	313	1,443,870	290	1,301,650

(資料-奈良県信用保証協会「保証状況報告」)

	平成29年度				平成28年度			
	奈良県		奈良市		奈良県		奈良市	
	件数	負債総額	件数	負債総額	件数	負債総額	件数	負債総額
	件	百万円	件	百万円	件	百万円	件	百万円
4月	4	283	0	0	3	786	1	420
5月	6	925	1	699	5	203	2	155
6月	3	273	1	63	4	210	3	160
7月	4	239	2	167	3	216	1	68
8月	12	1,585	1	100	7	442	2	180
9月	8	247	1	10	6	352	1	10
4~9月計	37	3,552	6	1,039	28	2,209	10	993
10月	3	30	3	30	4	261	1	10
11月	6	452	0	0	9	546	3	100
12月	6	591	3	30	6	708	0	0
1月	12	321	1	10	8	285	1	105
2月	7	804	1	10	6	345	2	108
3月	9	443	2	80	9	437	1	21
10~3月計	43	2,641	10	160	42	2,582	8	344
合計	80	6,193	16	1,199	70	4,791	18	1,337

(資料-帝国データバンク)

	平成29年度				平成28年度							
	完全失業率		有効求人倍率(原数値)		完全失業率		有効求人倍率(原数値)					
	全国	近畿	全国	近畿	全国	近畿	奈良県	奈良市				
	%	%	倍	倍	%	%	倍	倍				
4月	2.8	2.9	1.38	1.32	1.16	1.35	3.2	4.0	1.24	1.17	1.04	1.16
5月	3.0	3.2	1.36	1.30	1.15	1.37	3.1	3.6	1.23	1.14	1.03	1.15
6月	2.8	3.0	1.41	1.34	1.18	1.27	3.1	3.7	1.27	1.18	1.05	1.11
7月	2.8	3.1	1.47	1.39	1.24	1.41	3.0	3.6	1.32	1.22	1.12	1.27
8月	2.8	2.9	1.51	1.42	1.29	1.49	3.1	4.1	1.36	1.25	1.11	1.24
9月	2.8	3.2	1.54	1.46	1.35	1.55	3.0	3.8	1.40	1.29	1.14	1.30
10月	2.8	2.8	1.58	1.51	1.39	1.64	3.0	3.3	1.43	1.32	1.19	1.37
11月	2.7	2.6	1.63	1.58	1.43	1.58	3.1	3.0	1.48	1.38	1.28	1.48
12月	2.7	2.8	1.69	1.66	1.52	1.71	3.1	2.9	1.51	1.45	1.36	1.57
1月	2.4	2.7	1.68	1.68	1.52	1.74	3.0	2.8	1.51	1.47	1.33	1.52
2月	2.5	2.8	1.68	1.67	1.50	1.67	2.9	3.3	1.53	1.49	1.34	1.53
3月	2.5	2.7	1.62	1.60	1.39	1.56	2.8	3.2	1.49	1.43	1.23	1.39

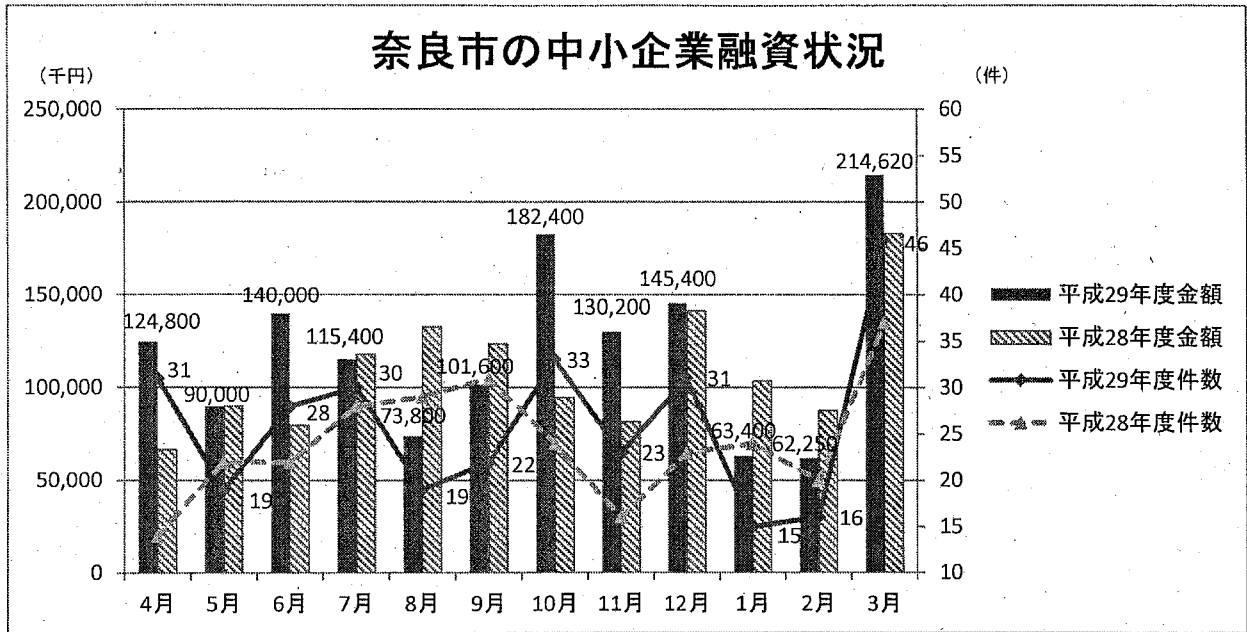
(資料-総務省・厚生労働省・奈良労働局)

※(3)労働需給状況の有効求人倍率については、原数値で算出しています。また、完全失業率については、1月に季節調整値が再計算されるため、過去に遡って改定されています。

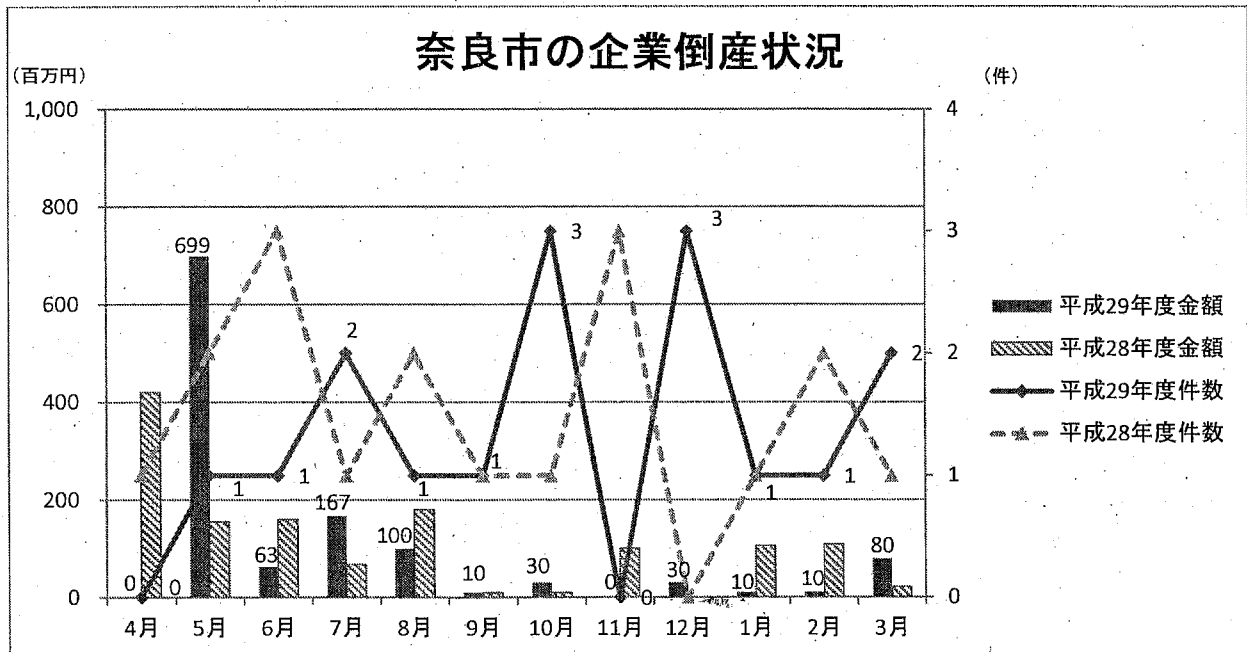
	平成29年度		平成28年度	
	今期	来期見通し	今期	来期見通し
4~6月	14.7	0.0	▲7.2	▲7.2
7~9月	▲2.3	11.6	2.4	0.0
10~12月	▲7.3	0.0	▲14.3	2.3
1~3月	▲2.4	4.7	▲4.9	2.5

(資料-奈良商工会議所「景気動向調査」)

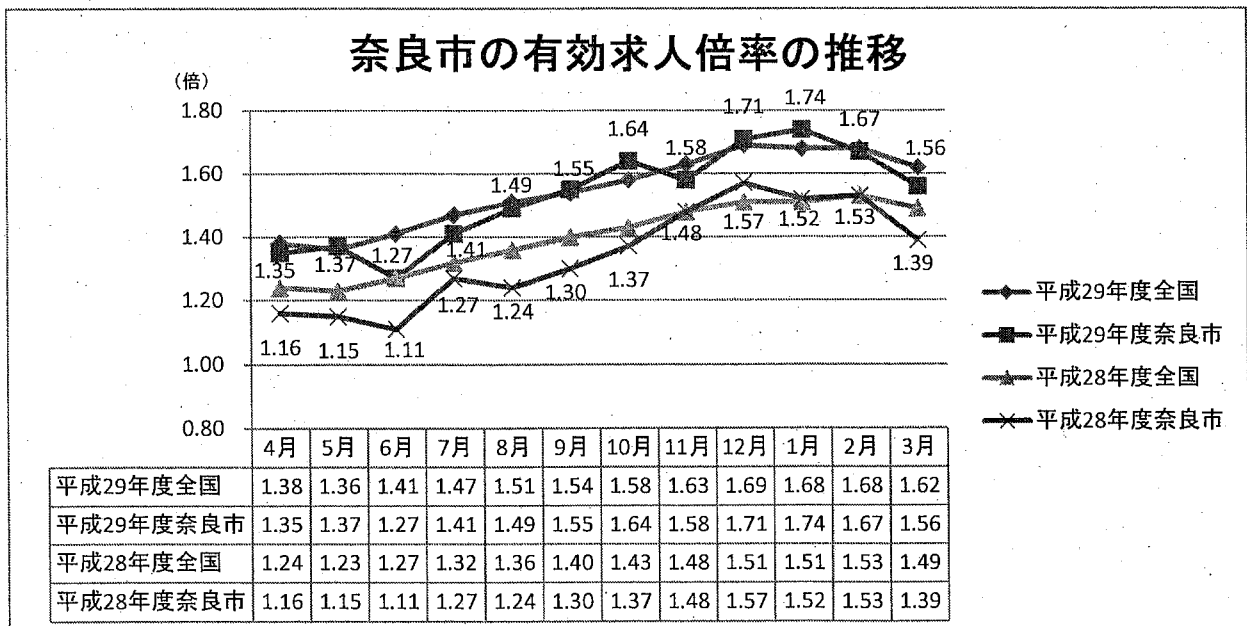
※DIとは、デフュージョン・インデックス(Diffusion Index)の略で、前年同期比で「増加」「好転したなどとする企業割合から、「減少」「悪化したなどとする企業割合を差し引いた値である。



※平成29年度の数値のみ表示しています。



- 2 -



※奈良市の数値のみ表示しています。