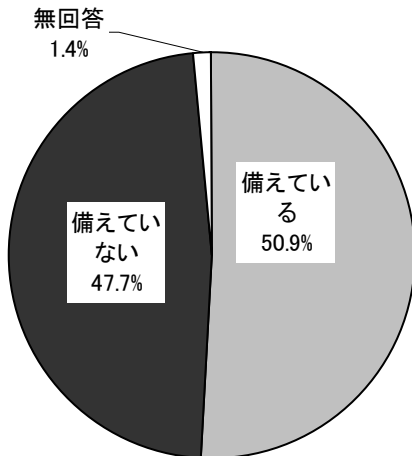


6. 火災予防対策について

6-1 家庭での消火器の設置状況

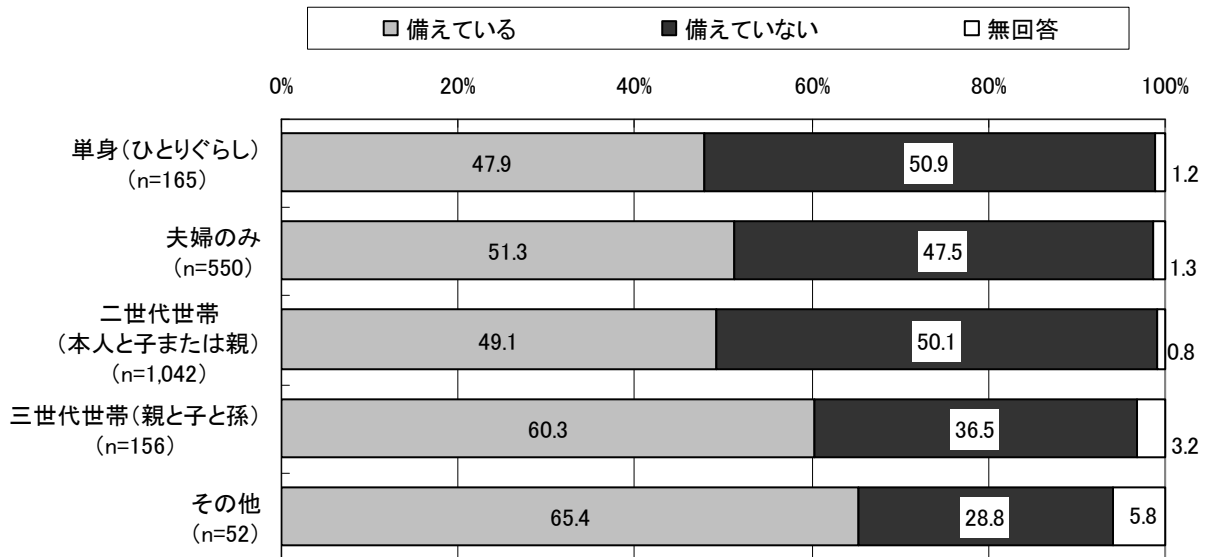
問17 あなたのご家庭に消火器は備えられていますか。(1つ選択)

図6-1 (家庭での消火器の設置状況)【n=1,980】



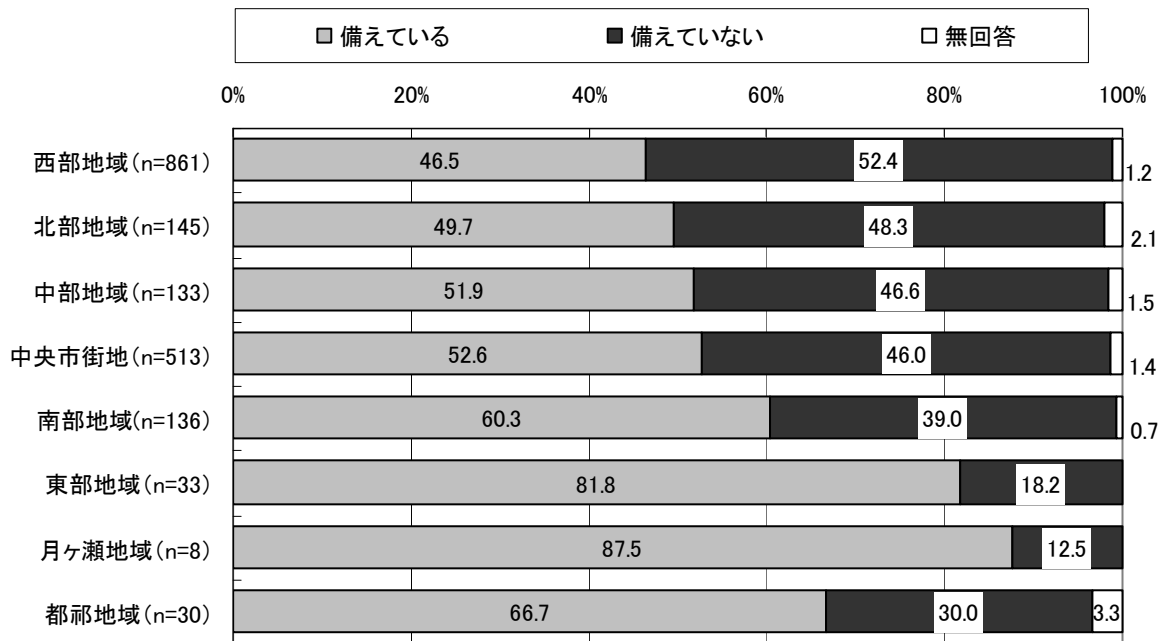
家庭での消火器の設置状況を見ると、「備えている」が50.9%、「備えていない」が47.7%で、設置している家庭のほうがやや高いものの、設置率は5割にとどまっている。(図6-1)

図6-1-1 (家族構成別 家庭での消火器の設置状況)



家族構成別にみると、三世帯世帯と夫婦のみ世帯では「備えている」が「備えていない」より高く、三世帯世帯の設置率は約6割となっている。(図6-1-1)

図 6-1-2 (地域別 家庭での消火器の設置状況)

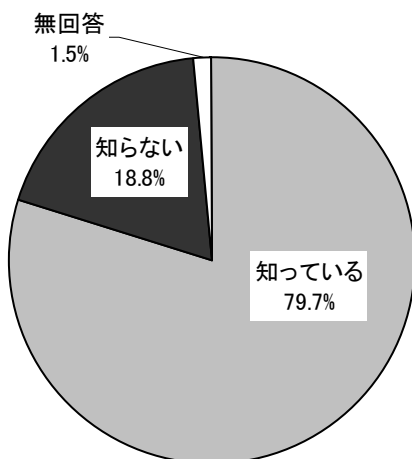


地域別にみると、西部地域以外の地域では「備えている」が「備えていない」を上回っている。東部地域、月ヶ瀬地域では設置率が8割を超えている。(図 6-1-2)

6-2 消火器の使用方法の認知度

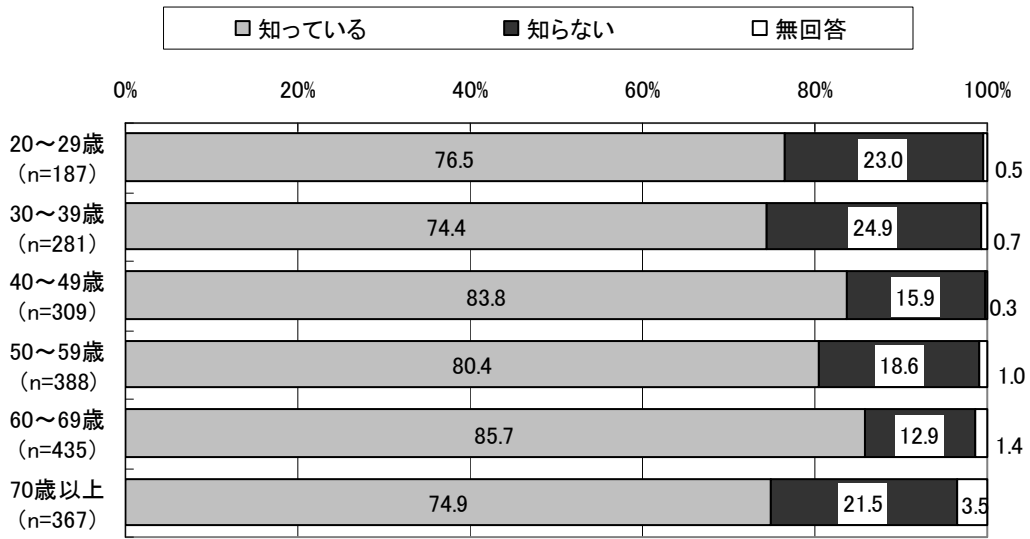
問 18 あなたは、消火器の使用方法を知っていますか。(1つ選択)

図 6-2 (消火器の使用方法の認知度) 【n=1,980】



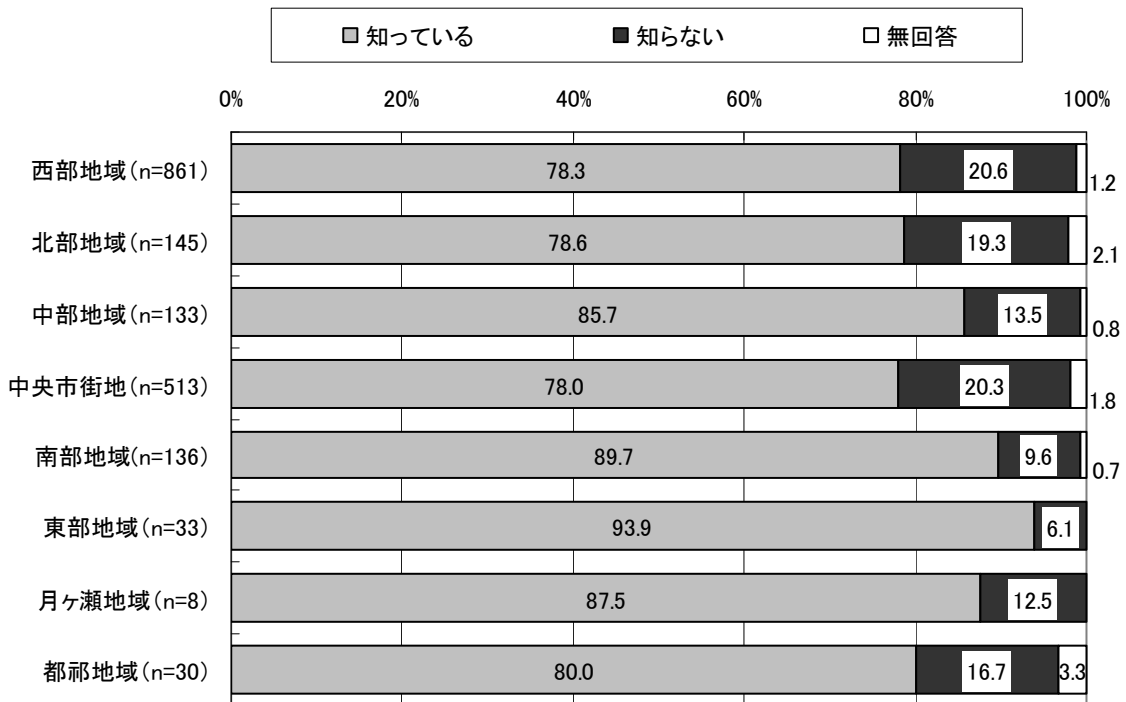
消火器の使用方法の認知度をみると、「知っている」が79.7%、「知らない」が18.8%となっている。約8割の人は使用方法を知っているが、2割弱の人は使用方法を知らない状況がみられる。(図 6-2)

図 6-2-1 (年齢別 消火器の使用方法の認知度)



年齢別にみると、60～69歳で「知っている」が最も高く85.7%である。30歳代以下は「知らない」が他の年代よりやや高い。(図 6-2-1)

図 6-2-2 (地域別 消火器の使用方法の認知度)

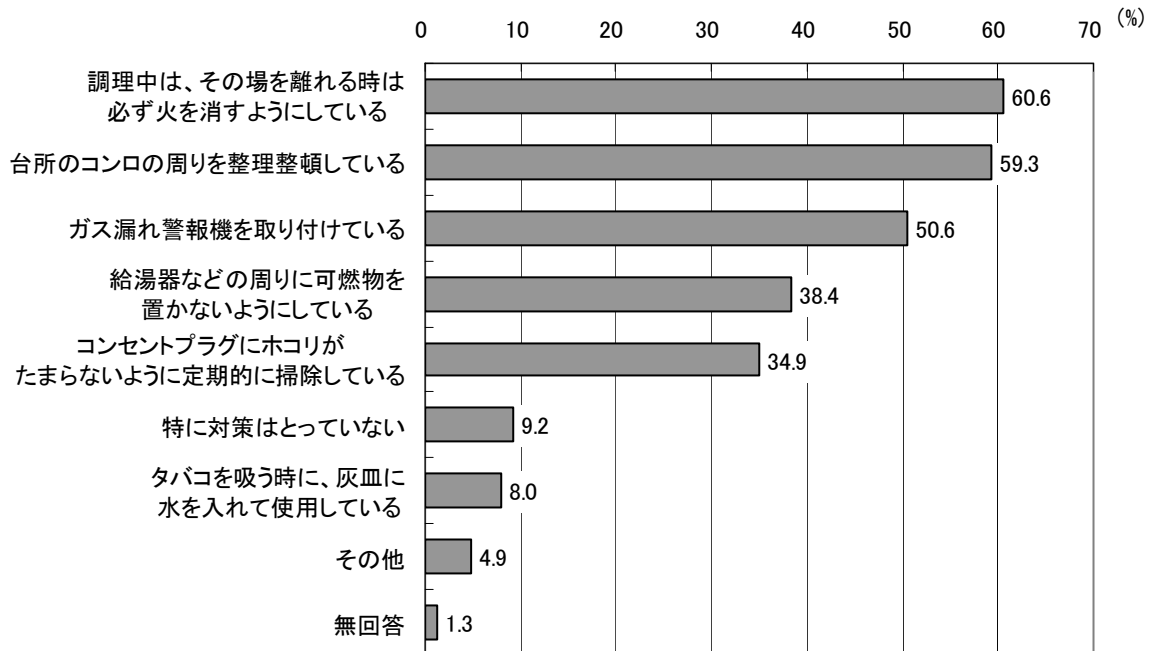


地域別にみると、東部地域では「知っている」が9割を超えている。西部地域と中央市街地では「知らない」が20%を超え、他の地域よりやや低くなっている。(図 6-2-2)

6-3 家庭での火災予防対策の状況

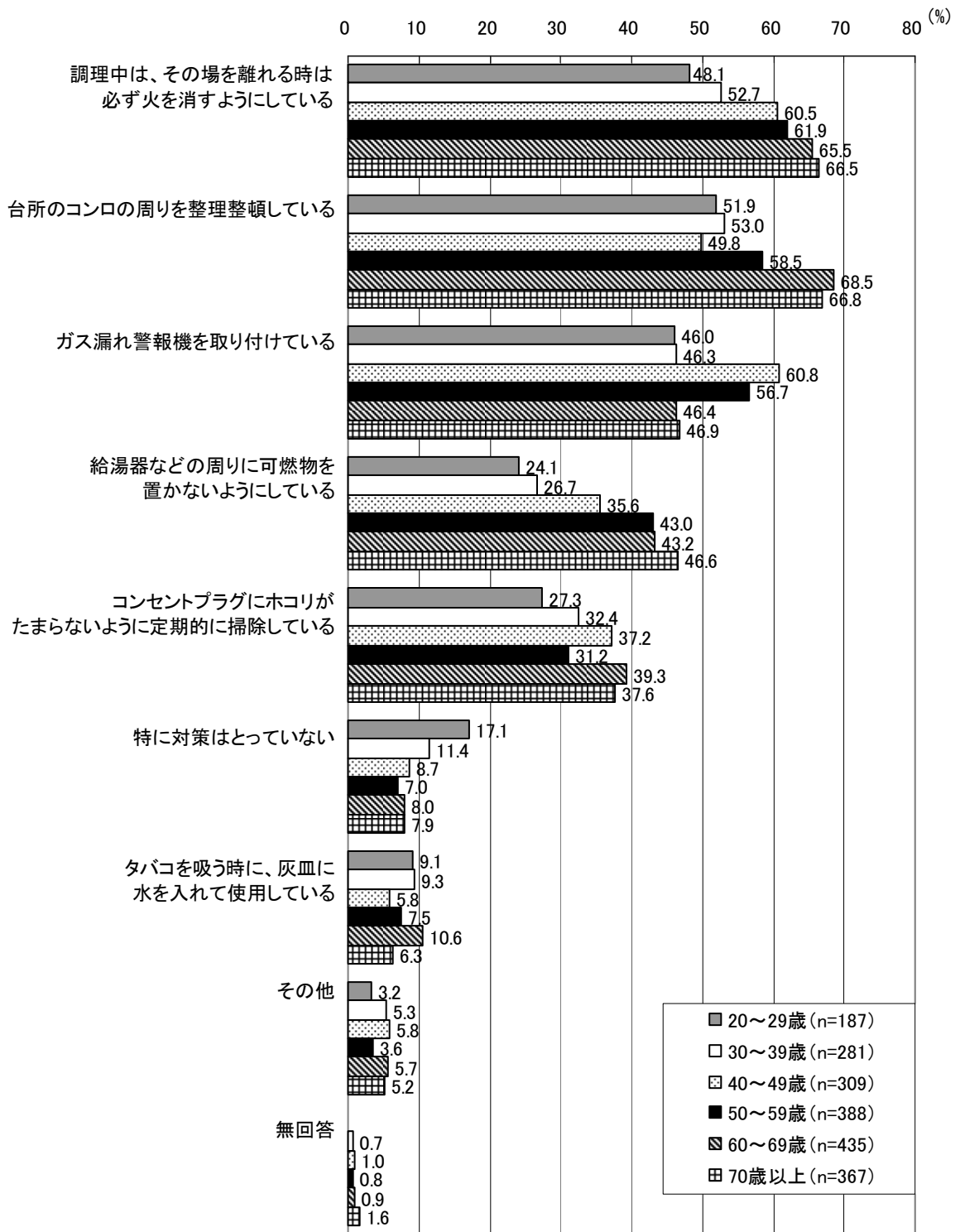
問19 あなたの家庭では、どのような火災予防対策をとっていますか。
(あてはまるものすべてに○)

図6-3 (家庭での火災予防対策の状況)【n=1,980】



家庭での火災予防対策の状況をたずねると、「調理中は、その場を離れる時は必ず火を消すようにしている」(60.6%)と「台所のコンロの周りを整理整頓している」(59.3%)がほぼ同率で高く、約6割の回答となっている。次いで、「ガス漏れ警報機を取り付けている」が50.6%である。(図6-3)

図 6-3-1 (年齢別 家庭での火災予防対策の状況)



年齢別にみると、年代が高くなるにつれ「調理中は、その場を離れる時は必ず火を消すようにしている」「台所のコンロの周りを整理整頓している」「給湯器などの周りに可燃物を置かないようにしている」は高い傾向がみられる。40～49歳で「ガス漏れ警報機を取り付けている」が60.8%と高くなっている。(図 6-3-1)