

奈良市公報

号外第11号

平成27年9月11日印刷発行
発行所 奈良市役所
発行人 奈良市長
編集人 法務ガバナンス課長
印刷所 株式会社 春日

目次

告示

- 財政状況の公表…………… 1
- 公営企業の業務状況の公表…………… 3

告示

奈良市告示第403号

奈良市財政状況の公表に関する条例（昭和61年奈良市条例第2号）の規定により、平成26年3月31日現在の本市の財政状況を次のとおり公表します。

平成26年6月1日

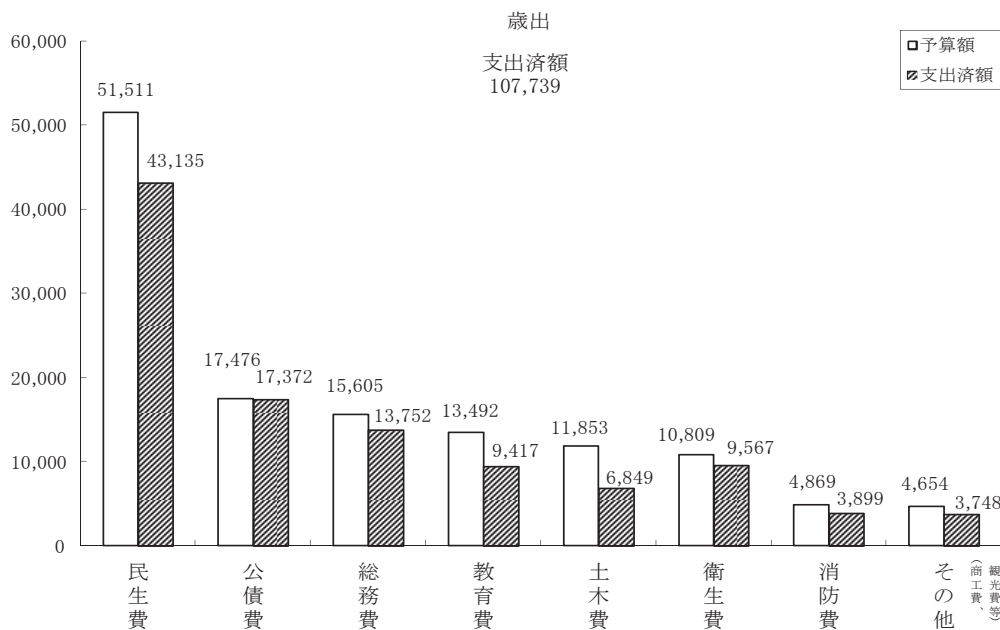
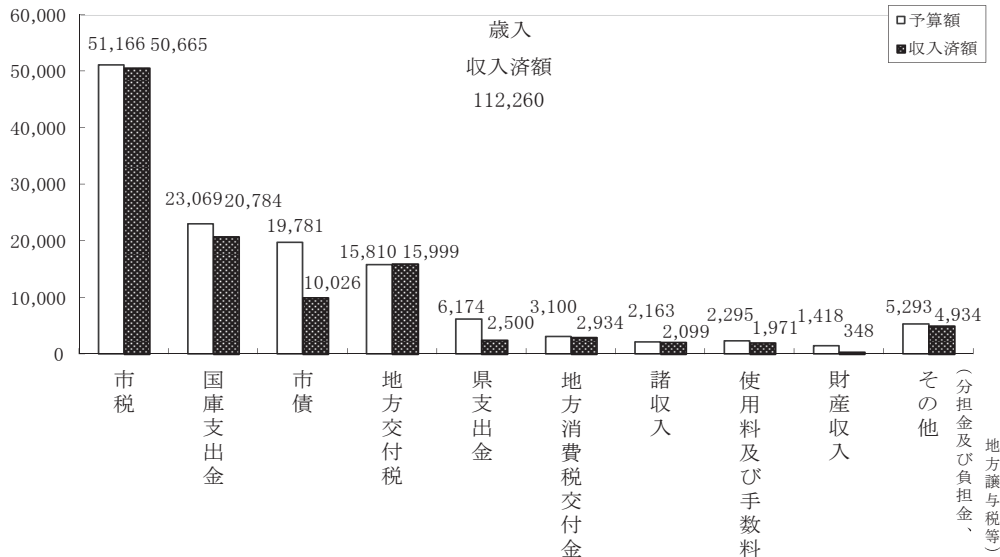
奈良市長 仲川元庸

1 平成25年度一般会計予算執行の状況

予算額 130,269百万円

[平成26年3月末現在]

(単位：百万円)



2 平成25年度特別会計予算執行の状況

[平成26年3月末現在]

(単位：百万円)

会計	予算額	収入済額	支出済額
下水道事業費特別会計	9,250	8,091	8,479
住宅新築資金等貸付金特別会計	630	17	625
国民健康保険特別会計	37,249	30,905	34,906
土地区画整理事業特別会計	1,677	278	1,412
市街地再開発事業特別会計	348	0	348
公共用地取得事業特別会計	340	0	340
駐車場事業特別会計	333	91	326
介護保険特別会計	25,156	19,770	22,351
母子寡婦福祉資金貸付金特別会計	41	43	32
針テラス事業特別会計	94	75	94
後期高齢者医療特別会計	4,863	3,817	4,221

3 平成25年度公営企業会計予算執行の状況

[平成26年3月末現在]

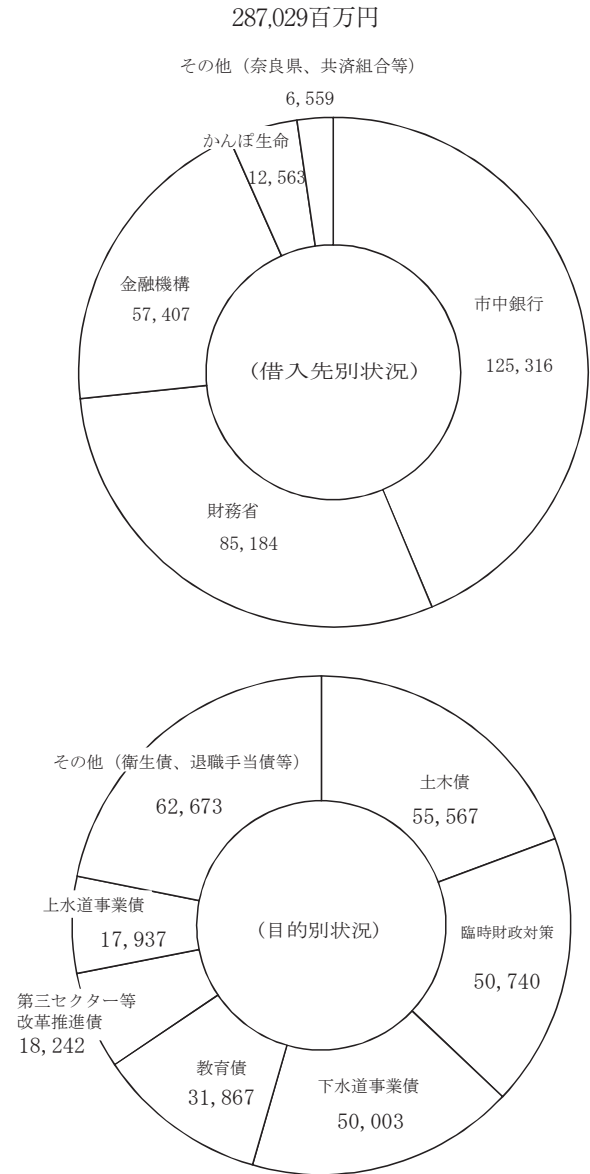
(単位：百万円)

会計	項目	収益的収支		資本的収支	
		収入	支出	収入	支出
水道事業会計	予算額	7,807	7,940	1,949	5,155
	実績額	7,980	7,643	1,784	4,667
都祁水道事業会計	予算額	183	401	299	296
	実績額	180	380	302	293
月ヶ瀬簡易水道事業会計	予算額	58	84	19	19
	実績額	56	76	20	19
病院事業会計	予算額	618	585	3,082	4,847
	実績額	572	534	2,146	3,867

4 市債の現在高

[平成26年3末日現在]

(単位：百万円)



5 一時借入金の状況

[平成26年3末日現在]

一般会計	8,000百万円
特別会計	2,000百万円
公営企業会計	0百万円

6 長期借入金の状況

[平成26年3末日現在]

一般会計	0百万円
特別会計	0百万円
公営企業会計	40百万円

7 市有財産の状況

[平成26年3月末日現在]

土地	7,143千㎡
建物	1,103千㎡
有価証券、出資による 権利及び債権	1,485百万円
基金	8,681百万円

8 人口等

[平成26年3月末日現在]

人口	364,326人
----	----------

世帯数	157,276世帯
面積	277km ²

(平成26年6月1日揭示済)

奈良市告示第404号

地方公営企業法(昭和27年法律第292号)第40条の2第1項の規定により、平成25年10月1日から平成26年3月31日までの間における奈良市公営企業の業務状況を次のとおり公表します。

平成26年6月1日

奈良市長 仲川元庸


平成25年度下半期奈良市水道事業説明書
(平成25年10月1日～平成26年3月31日)

1 事業の概要

(1) 業務について

区 分	平成25年度下半期	平成24年度下半期	増 減	伸 び 率
給 水 人 口	356,237人	356,616人	△379人	△0.11%
給 水 戸 数	167,240戸	165,722戸	1,518戸	0.92%
給 水 量	21,899,190m ³	22,149,420m ³	△250,230m ³	△1.13%
1日最大給水量	135,000m ³	139,930m ³	△4,930m ³	△3.52%
1日平均給水量	120,990m ³	122,372m ³	△1,382m ³	△1.13%
1人1日最大給水量	379ℓ	392ℓ	△13ℓ	△3.32%
1人1日平均給水量	340ℓ	343ℓ	△3ℓ	△0.87%

(2) 水源別供給量



目地内口径800耗配水本管布設工事(シールド工事)に伴う設計業務委託を完了しました。

イ 浄水施設の更新

浄水関係の老朽化した施設の更新として、奈良市須川町地内他3箇所須川ダム取水施設管理システム更新工事他7件を施行しました。また、奈良市奈良阪町地内緑ヶ丘浄水場排水処理施設改良工事を平成24年度から4年間の継続費で施行中です。

ウ 配水管の更新

老朽化した配水管を更新するため、奈良市学園南一丁目地内口径200耗配水支管改良工事他14件(2,013m)を、市の道路整備事業の随伴などを含め効率的に施行し、出水不良解消及び安定給水等を図りました。

(3) 投資的事業について

奈良市水道事業中長期計画に基づき事業を実施しており、主なものは次のとおりです。

ア 災害対策として耐震管の布設

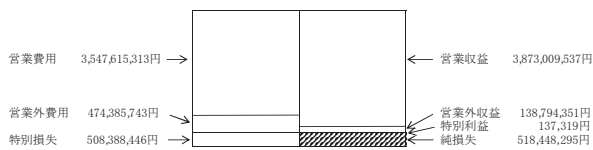
施設整備事業(耐震化)の推進として、奈良市右京二丁目地内で口径800耗配水本管布設工事(連絡工事)1件(58m)を施行しました。また、平成24年度から実施していた奈良市右京三丁目～神功五丁

2 財政の状況

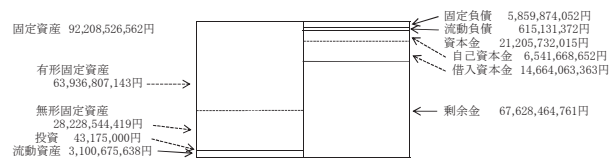
水道料金収入は、有収水量が前年同期を上回ったため増収となりましたが、費用執行では退職給与引当金の引当に伴う特別損失の計上など、上半期(2,824,007,928円)に対し約26%増となりましたので純損失となっています。通期では、ダム建設事業割賦負担金の借換による支払利息の軽減や、県営水道受水量の削減などの経費の節減努力によって純利益(297,558,956円)を確保して

おり、健全経営を維持しています。

(1) 損益計算書 (税込み)



(2) 貸借対照表



3 経理の状況

(1) 下半期の奈良市水道事業会計の予算執行状況は次のとおりであります。

(ア) 収益的収入及び支出

収入

科 目	予算現額 (円)	下半期執行額 (円)	執行額累計 (円)	未執行額 (円)
水道事業収益	7,807,105,000	4,011,941,207	7,979,626,102	△172,521,102
1 営業収益	7,616,640,000	3,873,009,537	7,774,205,447	△157,565,447
2 営業外収益	190,445,000	138,794,351	204,978,258	△14,533,258
3 特別利益	20,000	137,319	442,397	△422,397

支出

科 目	予算現額 (円)	下半期執行額 (円)	執行額累計 (円)	未執行額 (円)
水道事業費用	7,940,393,000	4,530,389,502	7,643,325,249	297,067,751
1 営業費用	6,658,690,992	3,547,615,313	6,371,623,241	287,067,751
2 営業外費用	759,728,403	474,385,743	759,728,403	0
3 特別損失	511,973,605	508,388,446	511,973,605	0
4 予備費	10,000,000	0	0	10,000,000

(イ) 資本的収入及び支出

収入

科 目	予算現額 (円)	下半期執行額 (円)	執行額累計 (円)	未執行額 (円)
資本的収入	1,948,571,000	985,908,864	1,783,556,962	165,014,038
1 企業債	686,600,000	300,000,000	486,600,000	200,000,000
2 負担金	987,341,000	490,189,914	927,286,612	60,054,388
3 分担金	274,630,000	195,718,950	369,670,350	△95,040,350

支出

科 目	予算現額 (円)	下半期執行額 (円)	執行額累計 (円)	未執行額 (円)
資本的支出	5,154,942,400	2,587,649,436	4,667,437,498	487,504,902
1 施設整備事業費	168,490,000	123,548,809	141,333,860	27,156,140
2 施設費	729,224,400	449,797,618	481,479,214	247,745,186
3 配水施設改良費	654,565,000	328,233,334	457,099,457	197,465,543
4 固定資産取得費	19,087,000	3,685,124	13,950,409	5,136,591
5 企業債償還金	2,321,493,000	1,194,350,611	2,321,492,198	802
6 長期割賦金	1,212,083,000	488,033,940	1,212,082,360	640
7 投資	40,000,000	0	40,000,000	0
8 予備費	10,000,000	0	0	10,000,000

(2) 平成26年 3月31日現在における企業債の状況は次のとおりであります。

用途内訳		水道事業 (円)
発行総額		27,394,300,000
償還高	下半期償還高	1,194,350,611
	償還高累計	12,730,236,637
未償還残高		14,664,063,363

平成25年度下半期奈良市都祁水道事業説明書
(平成25年10月1日～平成26年 3月31日)

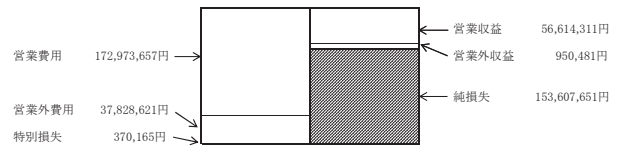
1 事業の概要

(1) 業務について

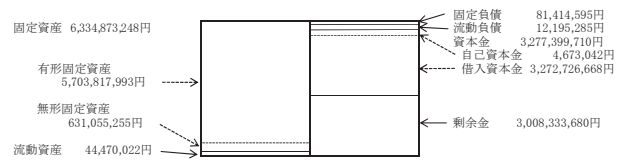
区 分	平成25年度下半期
給 水 人 口	5,415人
給 水 戸 数	1,762戸
給 水 量	366,204m ³
1 日 最 大 給 水 量	2,501m ³
1 日 平 均 給 水 量	2,023m ³
1 人 1 日 最 大 給 水 量	462 ℓ
1 人 1 日 平 均 給 水 量	374 ℓ

いてもダム割賦負担金の借換による繰上償還など経費の節減に努めましたが、収益的収支は赤字決算となりました。今後も収入の確保と支出の削減に努め、資金不足が発生しないよう取り組んでまいります。

(1) 損益計算書 (税込み)



(2) 貸借対照表



2 財政の状況

水道料金収入は、計量期間の変更に伴い対象月が11ヶ月間となったため、若干の減収となりました。支出にお

3 経理の状況

(1) 下半期の奈良市都祁水道事業会計の予算執行状況は次のとおりであります。

(ア) 収益的収入及び支出

収入

科 目	予算現額 (円)	下半期執行額 (円)	執行額累計 (円)	未執行額 (円)
水 道 事 業 収 益	183,000,000	57,564,792	179,879,157	3,120,843
1 営業収益	133,466,000	56,614,311	130,178,838	3,287,162
2 営業外収益	49,507,000	950,481	49,700,319	△193,319
3 特別利益	27,000	0	0	27,000

支出

科 目	予算現額 (円)	下半期執行額 (円)	執行額累計 (円)	未執行額 (円)
水 道 事 業 費 用	400,885,000	211,172,443	379,588,924	21,296,076
1 営業費用	318,856,000	172,973,657	303,412,491	15,443,509
2 営業外費用	81,658,000	37,828,621	75,806,268	5,851,732
3 特別損失	371,000	370,165	370,165	835

(イ) 資本的収入及び支出
収入

科 目	予算現額 (円)	下半期執行額 (円)	執行額累計 (円)	未執行額 (円)
資 本 的 収 入	298,800,000	1,470,000	301,605,100	△2,805,100
1 企業債	38,200,000	0	38,200,000	0
2 負担金	258,615,000	0	258,615,000	0
3 分担金	1,985,000	1,470,000	4,790,100	△2,805,100

支出

科 目	予算現額 (円)	下半期執行額 (円)	執行額累計 (円)	未執行額 (円)
資 本 的 支 出	296,488,000	127,319,432	293,385,767	3,102,233
1 固定資産取得費	266,000	9,324	49,906	216,094
2 企業債償還金	205,361,000	109,556,417	205,293,623	67,377
3 長期割賦金	90,861,000	17,753,691	88,042,238	2,818,762

(2) 平成26年3月31日現在における企業債の状況は次のとおりであります。

用途内訳		水道事業 (円)
発行総額		4,595,900,000
償還高	下半期償還高	109,556,417
	償還高累計	1,323,173,332
未償還残高		3,272,726,668

平成25年度下半期奈良市月ヶ瀬簡易水道事業説明書
(平成25年10月1日～平成26年3月31日)

1 事業の概要

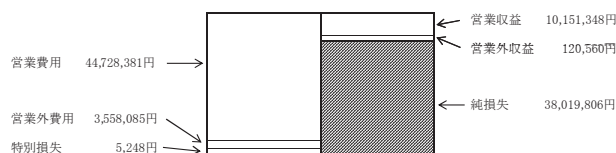
(1) 業務について

区 分	平成25年度下半期
給 水 人 口	1,532人
給 水 戸 数	477戸
給 水 量	73,383m ³
1 日 最 大 給 水 量	567m ³
1 日 平 均 給 水 量	405m ³
1 人 1 日 最 大 給 水 量	370ℓ
1 人 1 日 平 均 給 水 量	264ℓ

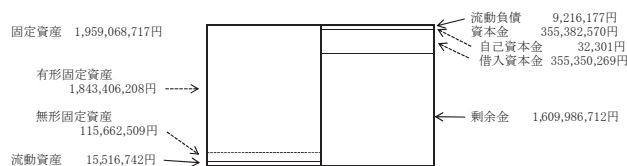
2 財政の状況

水道料金収入は、計量期間の変更に伴い対象月が11ヶ月間となったため、減収となりました。支出においても経費の節減など企業努力を重ね財政状況の向上に努めましたが、収益的収支は赤字決算となりました。今後も収入の確保と支出の削減に努め、資金不足が発生しないよう取り組んでまいります。

(1) 損益計算書 (税込み)



(2) 貸借対照表



3 経理の状況

(1) 下半期の奈良市月ヶ瀬簡易水道事業会計の予算執行状況は次のとおりであります。

(ア) 収益的収入及び支出

収入

科 目	予算現額 (円)	下半期執行額 (円)	執行額累計 (円)	未執行額 (円)
簡易水道事業収益	58,100,000	10,271,908	55,735,718	2,364,282
1 営業収益	26,005,000	10,151,348	23,528,158	2,476,842
2 営業外収益	32,089,000	120,560	32,207,560	△118,560
3 特別利益	6,000	0	0	6,000

支出

科 目	予算現額 (円)	下半期執行額 (円)	執行額累計 (円)	未執行額 (円)
簡易水道事業費用	83,895,000	48,291,714	75,742,992	8,152,008
1 営業費用	75,293,348	44,728,381	68,518,461	6,774,887
2 営業外費用	8,552,652	3,558,085	7,219,283	1,333,369
3 特別損失	49,000	5,248	5,248	43,752

(イ) 資本的収入及び支出

収入

科 目	予算現額 (円)	下半期執行額 (円)	執行額累計 (円)	未執行額 (円)
資本的収入	18,800,000	1,169,700	19,928,250	△1,128,250
1 負担金	18,663,000	0	18,663,000	0
2 分担金	137,000	1,169,700	1,265,250	△1,128,250

支出

科 目	予算現額 (円)	下半期執行額 (円)	執行額累計 (円)	未執行額 (円)
資本的支出	18,700,000	9,383,796	18,680,115	19,885
1 固定資産取得費	37,000	8,295	17,976	19,024
2 企業債償還金	18,663,000	9,375,501	18,662,139	861

(2) 平成26年3月31日現在における企業債の状況は次のとおりであります。

用途内訳		簡易水道事業 (円)
発行総額		507,200,000
償還高	下半期償還高	9,375,501
	償還高累計	151,849,731
未償還残高		355,350,269

平成25年度下半期 奈良市病院事業 報告書
(平成25年10月1日～平成26年3月31日)

1 事業の概況

平成25年度下半期の病院事業の概況を報告いたします。

1-1 市立奈良病院

市立奈良病院は、開院から9年4箇月が経過し、市民に信頼される病院として、市民が安心して暮らせる医療体制づくりに努めてまいりました。現在、平成20年度に策定した「市立奈良病院建設基本構想」に基づき新病院の建設工事を進めており、平成24年11月には第1期工事部分が完成、平成25年1月から新病院での診療を開始しました。現在病床は350床、標榜する診療科目は26診療科となっています。引き続き第2期工事に着工し、平成26年1月には別館部分が竣工し、同年2月から供用を開始しました。引き続き外構・駐車場の整備等に着手しました。

業務量につきましては、入院延べ患者数45,608人、外来延べ患者数101,469人、合計147,077人となりました。

収益的収支の状況であります。収入総額100,584,270円となっております。支出につきましては、支出総額290,375,825円となっております。上半期と合わせると、収入総額は572,360,064円、支出総額は687,176,717円となっております。

次に、資本的収支の状況であります。収入総額は922,293,591円、支出総額は884,572,637円となっております。

4 業務に関する事項

(1) 入院患者数

	10月 31	11月 30	12月 31	1月 31	2月 28	3月 31	合計 182	1日平均	構成比率
内科							0	0.00	0.0%
呼吸器内科							0	0.00	0.0%
消化器内科	805	856	915	738	737	944	4,995	27.45	11.0%
循環器内科	773	860	682	763	950	939	4,967	27.29	10.9%
神経内科	709	708	685	679	690	666	4,137	22.73	9.1%
血液内科							0	0.00	0.0%
心療内科							0	0.00	0.0%
糖尿病内科	115	40	102	141	122	148	668	3.67	1.5%
(感染制御内科)	0	8	2	21	34	7	72	0.40	0.2%
呼吸器外科	42	73	50	37	72	100	374	2.05	0.8%
外科・消化器外科	870	877	763	691	611	764	4,576	25.14	10.0%
脳神経外科	279	427	453	363	334	343	2,199	12.08	4.8%
乳腺外科	176	147	119	137	175	90	844	4.64	1.9%
整形外科	1,199	1,158	975	1,049	1,237	1,228	6,846	37.62	15.0%
形成外科	13	44	53	33	22	59	224	1.23	0.5%

上半期と合わせると、収入総額は2,146,203,016円、支出総額は3,867,294,399円となっております。

今後も、地域の関係機関との連携を進め、より良い医療サービスの提供に努めることにより、市民に信頼され、愛される病院を目指してまいります。

1-2 奈良市立看護専門学校

市内において看護師が不足している状況の解決を図るため、市立看護専門学校を設置し、看護師の養成を行っています。平成25年3月には看護師養成所の指定及び専修学校の設置認可を受け、平成25年4月に開校しました。市立奈良病院近傍に位置し、課程は3年の医療専門課程で、平成25年度末における学生数は、第1学年の43名です。

2 議会議決事項

(イ) 公の施設の指定管理者の指定について

(平成25年12月18日議決)

(ロ) 奈良市病院事業の設置等に関する条例の一部改正について

(平成25年12月18日議決)

(ハ) 平成25年度奈良市病院事業会計補正予算(第2号)

(平成26年3月20日議決)

(ニ) 平成26年度奈良市病院事業会計予算

(平成26年3月20日議決)

3 職員に関する事項

病院事業課	職員数 6人
-------	-----------

(平成26年3月31日現在)

小児科	320	353	348	332	286	417	2,056	11.30	4.5%
皮膚科	23	34	42	61	49	30	239	1.31	0.5%
泌尿器科	139	153	107	187	228	169	983	5.40	2.2%
産婦人科	608	776	830	755	709	733	4,411	24.24	9.7%
眼科	301	278	251	226	361	331	1,748	9.60	3.8%
耳鼻いんこう科	106	107	99	102	119	106	639	3.51	1.4%
リハビリテーション科							0	0.00	0.0%
放射線科							0	0.00	0.0%
麻酔科			0				0	0.00	0.0%
(総合診療科)	988	753	911	1,125	840	1,013	5,630	30.93	12.3%
合計	7,466	7,652	7,387	7,440	7,576	8,087	45,608	250.59	100.0%

(2) 外来患者数

	10月 26	11月 24	12月 23	1月 23	2月 23	3月 25	合計 144	1日平均	構成比率
内科	83	69	60	76	59	84	431	2.99	0.4%
呼吸器内科	201	214	181	209	183	160	1,148	7.97	1.1%
消化器内科	1,618	1,530	1,565	1,698	1,611	1,715	9,737	67.62	9.6%
循環器内科	1,568	1,520	1,468	1,604	1,337	1,525	9,022	62.65	8.9%
神経内科	948	869	881	951	830	882	5,361	37.23	5.3%
血液内科	100	100	90	90	97	94	571	3.97	0.6%
心療内科		8	5	10	7	10	40	0.28	0.0%
糖尿病内科	578	587	536	609	591	551	3,452	23.97	3.4%
(感染制御内科)	81	66	75	68	74	65	429	2.98	0.4%
呼吸器外科	50	53	49	53	59	57	321	2.23	0.3%
外科・消化器外科	573	578	578	568	576	655	3,528	24.50	3.5%
脳神経外科	652	640	625	584	567	583	3,651	25.35	3.6%
乳腺外科	979	865	1,087	885	938	1,015	5,769	40.06	5.7%
整形外科	2,152	1,964	1,981	1,995	1,812	2,189	12,093	83.98	11.9%
形成外科	223	291	269	296	257	370	1,706	11.85	1.7%
小児科	870	857	915	906	914	1,059	5,521	38.34	5.4%
皮膚科	1,029	959	892	981	865	1,013	5,739	39.85	5.7%
泌尿器科	729	690	732	676	619	720	4,166	28.93	4.1%
産婦人科	1,059	847	958	916	832	1,008	5,620	39.03	5.5%
眼科	1,610	1,506	1,467	1,443	1,477	1,631	9,134	63.43	9.0%
耳鼻いんこう科	696	621	656	570	714	843	4,100	28.47	4.0%
リハビリテーション科							0	0.00	0.0%
放射線科	363	306	229	300	261	298	1,757	12.20	1.7%

麻酔科							0	0.00	0.0%
(総合診療科)	1,279	1,252	1,297	1,438	1,379	1,528	8,173	56.76	8.1%
合計	17,441	16,392	16,596	16,926	16,059	18,055	101,469	704.65	100.0%

(3) 事業収支に関する事項
収入

科 目	平成25年度下半期 (円)	平成24年度下半期 (円)	比 較	
			増減 (円)	比率 (%)
病院事業収益	100,584,270	49,229,863	51,354,407	204.3
1 医業収益	0	8,910,000	-8,910,000	0.0
2 医業外収益	79,767,089	38,287,288	41,479,801	208.3
3 看護師養成事業収益	20,817,181	2,032,575	18,784,606	1024.2

支出

科 目	平成25年度下半期 (円)	平成24年度下半期 (円)	比 較	
			増減 (円)	比率 (%)
病院事業費用	138,445,433	369,814,860	-231,369,427	37.4
1 医業費用	102,108,003	349,492,640	-247,384,637	29.2
2 医業外費用	7,614,553	6,140,314	1,474,239	124.0
3 看護師養成事業費用	28,722,877	14,181,906	14,540,971	202.5

5 経理の状況

(1) 下半期の病院事業会計の予算執行状況は次のとおりであります。

(ア) 収益的収入及び支出
収入

科 目	予算現額 (円)	下半期執行額 (円)	執行額累計 (円)	未執行額 (円)
病院事業収益	618,293,000	100,584,270	572,360,064	45,932,936
1 医業収益	80,985,000	0	67,515,000	13,470,000
2 医業外収益	480,828,000	79,767,089	448,607,883	32,220,117
3 看護師養成事業収益	56,480,000	20,817,181	56,237,181	242,819
4 特別利益	0	0	0	0

支出

科 目	予算現額 (円)	下半期執行額 (円)	執行額累計 (円)	未執行額 (円)
病院事業費用	584,543,000	290,375,825	687,176,717	-102,633,717
1 医業費用	503,021,000	102,108,003	465,678,211	37,342,789
2 医業外費用	23,457,000	7,614,553	13,330,933	10,126,067
3 看護師養成事業費用	56,565,000	28,722,877	56,237,181	327,819
4 特別損失	0	151,930,392	151,930,392	-151,930,392
5 予備費	1,500,000	0	0	1,500,000

(イ) 資本的収入及び支出

収入

科 目	予算現額 (円)	下半期執行額 (円)	執行額累計 (円)	未執行額 (円)
資本的収入	3,082,165,000	922,293,591	2,146,203,016	935,961,984
1 企業債	3,057,200,000	909,800,000	2,121,300,000	935,900,000
2 補助金		0	0	0
3 負担金	24,965,000	12,493,591	24,903,016	61,984

支出

科 目	予算現額 (円)	下半期執行額 (円)	執行額累計 (円)	未執行額 (円)
資本的支出	4,847,323,000	884,572,637	3,867,294,399	980,028,601
1 建設改良費	4,809,223,000	865,492,625	3,829,257,000	979,966,000
2 企業債償還金	38,100,000	19,080,012	38,037,399	62,601

(2) 平成26年3月31日現在における企業債の状況は次のとおりであります。

企業債

用途内訳		病院事業 (円)
発行総額		3,939,900,000
償還高	下半期償還高	19,080,012
	償還高累計	193,287,200
未償還残高		3,746,612,800

(平成26年6月1日揭示済)

奈良市民憲章

奈良は日本のふるさと。美しい自然とすぐれた文化遺産を守り、古都に住むものにふさわしい自覚と誇りに生きましょう。

奈良は未来をひらくまち。青少年は健康で、はつらつと、正しく強い人間になりましょう。

奈良は善意のまち。みんなのしあわせのために、おたがいに助けあいましょう。

奈良は清潔で平和なまち。旅行者にはあたたかく親切に接しましょう。

奈良はのびゆくまち。市民の創意で、伝統と調和のとれた新しい住みよいまちづくりをしましょう。