

# 奈良市公報

号外第18号

平成27年9月25日印刷発行  
発行所 奈良市役所  
発行人 奈良市長  
編集人 法務ガバナンス課長  
印刷所 株式会社 春日

## 目次

### 告示

- 財政状況の公表…………… 1
- 公営企業の業務状況の公表…………… 5

## 告示

### 1 平成25年度一般会計決算の状況

#### 奈良市告示第816号

奈良市財政状況の公表に関する条例（昭和61年奈良市条例第2号）の規定により、平成26年9月30日現在の本市の財政状況を次のとおり公表します。

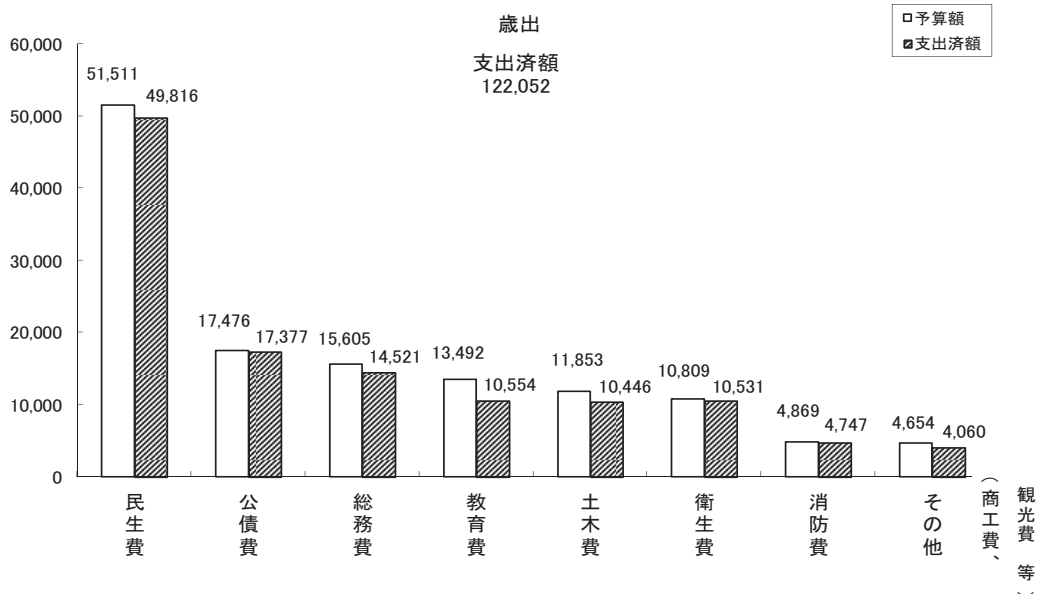
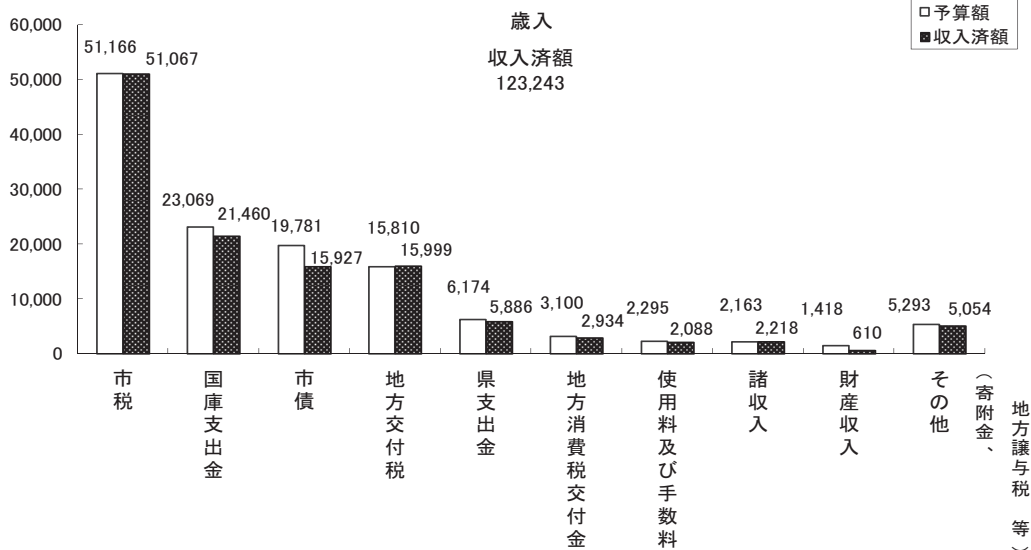
平成26年12月1日

奈良市長 仲川元庸

予算額 130,269百万円

[平成25年度決算]

(単位：百万円)



2 平成25年度特別会計予算執行の状況

[平成25年度決算]  
(単位：百万円)

会計	予算額	収入済額	支出済額
下水道事業費特別会計	9,250	8,091	8,479
住宅新築資金等貸付金特別会計	630	36	626
国民健康保険特別会計	37,249	36,376	36,337
土地区画整理事業特別会計	1,677	1,444	1,444
市街地再開発事業特別会計	348	348	348
公共用地取得事業特別会計	340	340	340
駐車場事業特別会計	333	332	332
介護保険特別会計	25,156	24,315	24,198
母子寡婦福祉資金貸付金特別会計	41	48	32
針テラス事業特別会計	94	94	94
後期高齢者医療特別会計	4,863	4,687	4,671

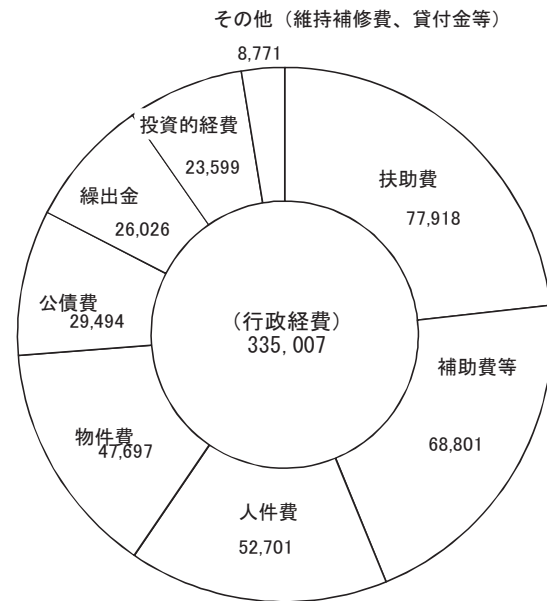
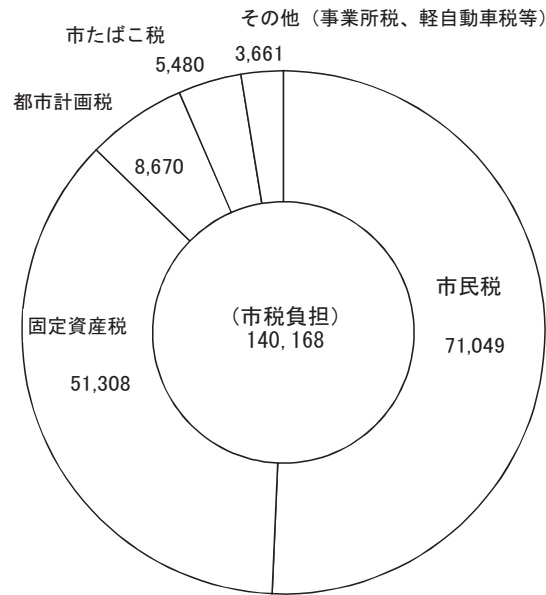
3 平成25年度公営企業会計予算執行の状況

[平成25年度決算]  
(単位：百万円)

会計	項目	収益的収支		資本的収支	
		収入	支出	収入	支出
水道事業会計	予算額	7,807	7,940	1,949	5,155
	実績額	7,980	7,643	1,784	4,667
都祁水道事業会計	予算額	183	401	299	296
	実績額	180	380	302	293
月ヶ瀬簡易水道事業会計	予算額	58	84	19	19
	実績額	56	76	20	19
病院事業会計	予算額	618	584	3,082	4,847
	実績額	572	687	2,146	3,867

4 市民1人当たりの状況（一般会計）

[平成25年度決算]  
(単位：円)

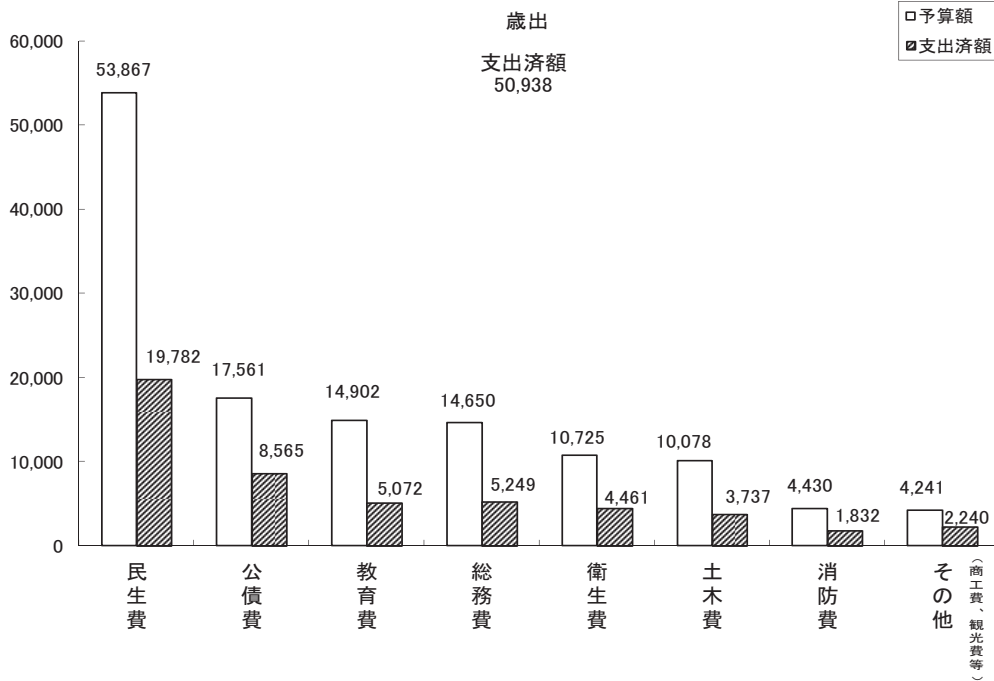
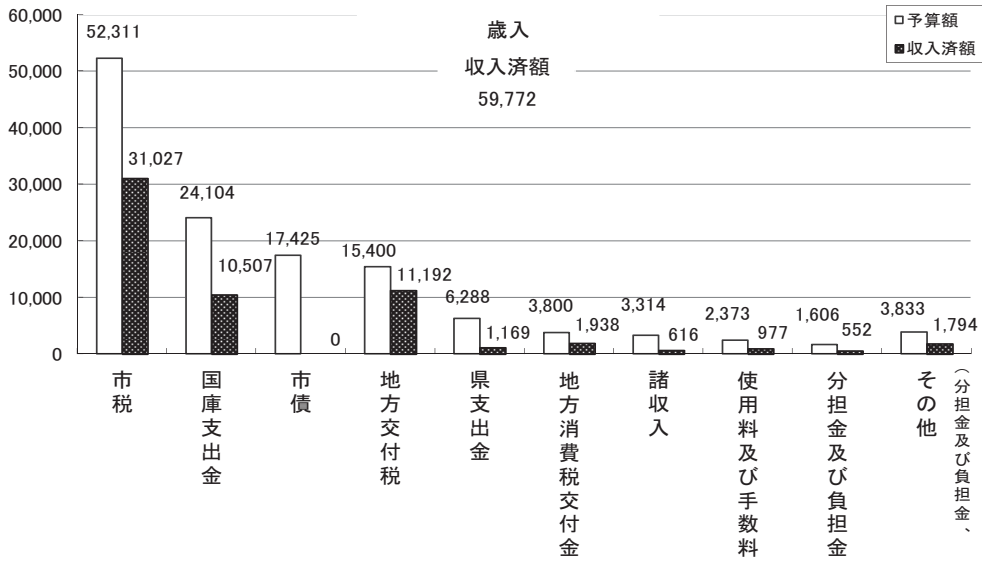


1 平成26年度一般会計予算執行の状況

予算額 130,454百万円

[平成26年9月末現在]

(単位：百万円)



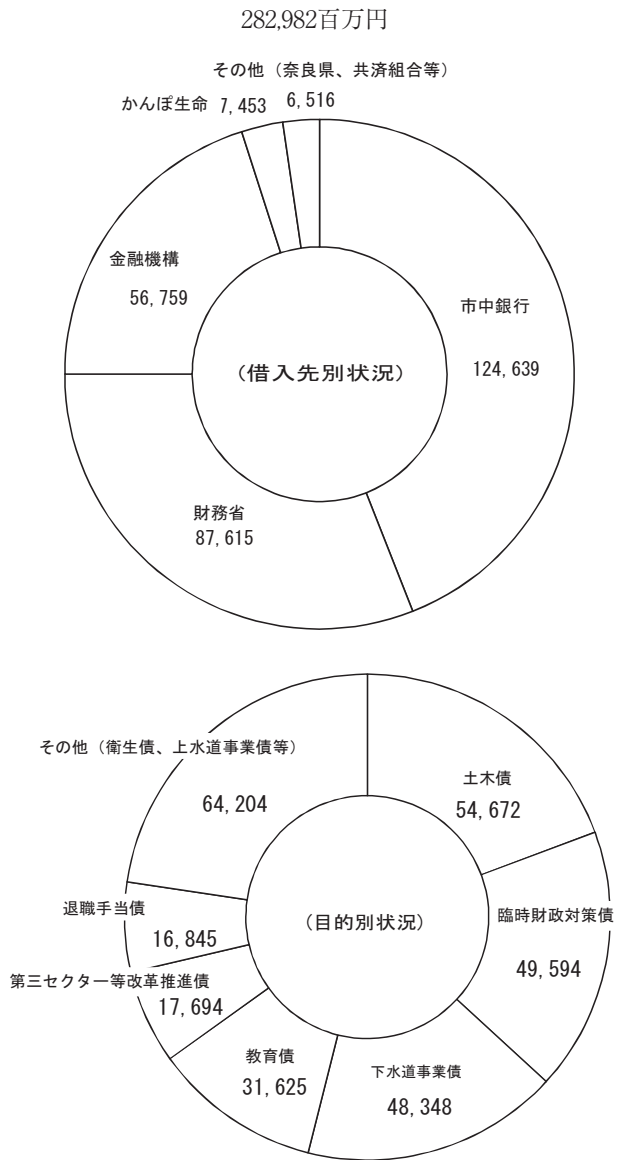
2 平成26年度特別会計予算執行の状況  
[平成26年9月末現在]  
(単位：百万円)

会計	予算額	収入済額	支出済額
住宅新築資金等貸付金特別会計	610	9	600
国民健康保険特別会計	37,500	13,126	16,977
土地区画整理事業特別会計	1,705	1	662
市街地再開発事業特別会計	344	0	172
公共用地取得事業特別会計	334	0	168
駐車場事業特別会計	329	39	154
介護保険特別会計	26,203	9,951	10,683
母子寡婦福祉資金貸付金特別会計	31	27	22
針テラス事業特別会計	92	18	46
後期高齢者医療特別会計	5,223	1,666	1,580

3 平成26年度公営企業会計予算執行の状況  
[平成26年9月末現在]  
(単位：百万円)

会計	項目	収益的収支		資本的収支	
		収入	支出	収入	支出
水道事業会計	予算額	8,889	8,947	1,897	4,947
	実績額	4,451	3,403	651	1,890
都祁水道事業会計	予算額	428	515	158	264
	実績額	223	238	65	148
月ヶ瀬簡易水道事業会計	予算額	184	206	21	21
	実績額	107	91	14	9
下水道事業会計	予算額	7,663	8,355	3,454	4,817
	実績額	4,044	3,966	1,541	1,973
病院事業会計	予算額	629	623	962	1,022
	実績額	474	438	870	923

4 市債の現在高  
[平成26年9末日現在]  
(単位：百万円)



5 一時借入金の状況  
[平成26年9月末日現在]

一般会計	0百万円
特別会計	0百万円
公営企業会計	450百万円

6 長期借入金の状況  
[平成26年9月末日現在]

一般会計	0百万円
特別会計	0百万円
公営企業会計	40百万円

7 市有財産の状況

[平成26年9月末日現在]

土地	7,155千㎡
建物	1,137千㎡
有価証券、出資による 権利及び債権	1,527百万円
基金	9,013百万円

8 人口等

[平成26年9月末日現在]

人口	363,809人
世帯数	157,930世帯
面積	277km <sup>2</sup>

(平成26年12月1日揭示済)

**奈良市告示第817号**

地方公営企業法（昭和27年法律第292号）第40条の2第1項の規定により、平成26年4月1日から平成26年9月30日までの間における奈良市公営企業の業務状況を次のとおり公表します。

平成26年12月1日

奈良市長 仲 川 元 庸

平成26年度上半期 奈良市病院事業 報告書

(平成26年4月1日～平成26年9月30日)

1 事業の概況

平成26年度上半期の病院事業の概況を報告いたします。

1-1 市立奈良病院

市立奈良病院は、開院から9年10箇月が経過し、市民に信頼される病院として、市民が安心して暮らせる医療体制づくりに努めてまいりました。

平成20年度に策定した「市立奈良病院建設基本構想」に基づき、平成23年2月の着工から進めてまいりました新病院の建設工事は、本年度において外構・駐車場整備工事を進め、平成26年6月末に全ての工事が完了し、同年7月1日にグランドオープンしました。

診療機能については、医師・看護師らを増員し、診療体制の強化を図るとともに、ドクターカーの運用を週5回から週6回に拡大し、救急医療体制の充実を図りました。

業務量につきましては、入院延べ患者数48,750人、外来延べ患者数106,808人、合計155,558人となりました。

収益的収支の状況であります。収入総額は473,566,201円となっております。一方、支出総額は438,164,364円となっております。

次に、資本的収支の状況であります。収入総額は870,064,268円となっております。一方、支出総額は922,661,543円となっております。

今後も、地域の関係機関との連携を進め、より良い医療サービスの提供に努めることにより、市民に信頼され、愛される病院を目指してまいります。

1-2 奈良市立看護専門学校

市内において看護師が不足している状況の解決を図るため、市立看護専門学校を設置し、看護師の養成を行います。課程は3年の医療専門課程、学生の定員は1学年40名、合計120名で、市立奈良病院近傍の紀寺町に開校しました。

平成26年4月に第2期として42名の学生が入学し、学生数は第1学年42名、第2学年42名の合計84名となりました。看護専門職として社会に貢献できる人材となるため、看護師としての知識及び技術を学びます。

2 議会議決事項

なし

3 職員に関する事項

医療政策課	職員数 5人
-------	-----------

(平成26年9月30日現在)

## 4 業務に関する事項

## (1) 入院患者数

(単位：人)

	4月	5月	6月	7月	8月	9月	合計	1日平均	構成比率
内科									
呼吸器内科									
消化器内科	804	869	985	958	910	1,091	5,617	30.69	11.5%
循環器内科	1,026	1,023	1,068	923	827	830	5,697	31.13	11.7%
神経内科	578	660	749	561	540	499	3,587	19.60	7.4%
血液内科									
心療内科									
糖尿病内科	121	60	65	52	65	152	515	2.81	1.1%
(感染制御内科)	4	29	60	57	46	42	238	1.30	0.5%
呼吸器外科	42	21	50	66	56	74	309	1.69	0.6%
外科・消化器外科	773	822	815	843	836	699	4,788	26.16	9.8%
脳神経外科	397	560	462	443	411	620	2,893	15.81	5.9%
乳腺外科	137	153	107	174	177	70	818	4.47	1.7%
整形外科	1,282	1,247	983	1,366	1,373	1,120	7,371	40.28	15.1%
形成外科	73	53	75	97	97	46	441	2.41	0.9%
小児科	368	334	318	346	249	297	1,912	10.45	3.9%
皮膚科	128	104	73	112	50	51	518	2.83	1.1%
泌尿器科	122	67	140	152	140	160	781	4.27	1.6%
産婦人科	597	755	853	876	882	607	4,570	24.97	9.4%
眼科	283	233	332	256	264	327	1,695	9.26	3.5%
耳鼻いんこう科	110	76	96	116	64	91	553	3.02	1.1%
リハビリテーション科									
放射線科									
麻酔科									
(総合診療科)	1,013	1,160	1,189	1,148	933	1,004	6,447	35.23	13.2%
合計	7,858	8,226	8,420	8,546	7,920	7,780	48,750	266.39	100.0%

## (2) 外来患者数

(単位：人)

	4月	5月	6月	7月	8月	9月	合計	1日平均	構成比率
内科	87	79	83	107	87	81	524	3.49	0.5%
呼吸器内科	202	208	212	235	219	241	1,317	8.78	1.2%
消化器内科	1,691	1,482	1,696	1,810	1,577	1,802	10,058	67.05	9.4%
循環器内科	1,616	1,616	1,585	1,741	1,609	1,540	9,707	64.71	9.1%
神経内科	918	897	876	971	856	888	5,406	36.04	5.1%
血液内科	87	101	101	103	92	98	582	3.88	0.5%

心療内科	7	10	11	13	17	10	68	0.45	0.1%
糖尿病内科	678	617	617	685	566	659	3,822	25.48	3.6%
(感染制御内科)	62	83	66	73	99	102	485	3.23	0.5%
呼吸器外科	55	44	55	46	72	56	328	2.19	0.3%
外科・消化器外科	568	626	605	682	669	666	3,816	25.44	3.6%
脳神経外科	662	632	570	629	585	609	3,687	24.58	3.5%
乳腺外科	781	678	894	798	876	905	4,932	32.88	4.6%
整形外科	2,065	2,136	2,260	2,454	2,228	2,350	13,493	89.95	12.6%
形成外科	368	375	384	408	418	435	2,388	15.92	2.2%
小児科	1,057	970	861	957	909	839	5,593	37.29	5.2%
皮膚科	1,024	1,031	1,080	1,136	1,077	1,210	6,558	43.72	6.1%
泌尿器科	713	722	680	827	640	768	4,350	29.00	4.1%
産婦人科	895	906	919	946	913	1,038	5,617	37.45	5.3%
眼科	1,529	1,430	1,571	1,640	1,413	1,603	9,186	61.24	8.6%
耳鼻いんこう科	766	672	701	767	636	661	4,203	28.02	3.9%
リハビリテーション科									
放射線科	228	283	316	296	340	358	1,821	12.14	1.7%
麻酔科									
(総合診療科)	1,471	1,526	1,371	1,555	1,461	1,483	8,867	59.11	8.3%
合計	17,530	17,124	17,514	18,879	17,359	18,402	106,808	712.05	100.0%

(3) 事業収支に関する事項  
収入

科 目	平成26年度上半期 (円)	平成25年度上半期 (円)	比 較	
			増減 (円)	比率 (%)
病院事業収益	473,566,201	471,775,794	1,790,407	100
1 医業収益	28,837,000	67,515,000	△ 38,678,000	43
2 医業外収益	377,465,201	368,840,794	8,624,407	102
3 看護師養成事業収益	67,264,000	35,420,000	31,844,000	190
4 特別利益	0	0	0	

支出

科 目	平成26年度上半期 (円)	平成25年度上半期 (円)	比 較	
			増減 (円)	比率 (%)
病院事業費用	438,164,364	396,800,892	41,363,472	110
1 医業費用	371,912,971	363,570,208	8,342,763	102
2 医業外費用	7,288,622	5,716,380	1,572,242	128
3 看護師養成事業費用	58,962,771	27,514,304	31,448,467	214
4 特別損失	0	0	0	

## 5 経理の状況

(1) 上半期の病院事業会計の予算執行状況は次のとおりであります。

(ア) 収益的収入及び支出

収入

科目	予算現額 (円)	上半期執行額 (円)	執行額累計 (円)	未執行額 (円)
病院事業収益	628,511,000	473,566,201	473,566,201	154,944,799
1 医業収益	42,307,000	28,837,000	28,837,000	13,470,000
2 医業外収益	487,304,000	377,465,201	377,465,201	109,838,799
3 看護師養成事業収益	98,900,000	67,264,000	67,264,000	31,636,000

支出

科目	予算現額 (円)	上半期執行額 (円)	執行額累計 (円)	未執行額 (円)
病院事業費用	622,700,000	438,164,364	438,164,364	184,535,636
1 医業費用	493,725,000	371,912,971	371,912,971	121,812,029
2 医業外費用	23,149,000	7,288,622	7,288,622	15,860,378
3 看護師養成事業費用	98,900,000	58,962,771	58,962,771	39,937,229
4 特別損失	5,426,000	0	0	5,426,000
5 予備費	1,500,000	0	0	1,500,000

(イ) 資本的収入及び支出

収入

科目	予算現額 (円)	上半期執行額 (円)	未執行額 (円)
資本的収入	961,820,000	870,064,268	91,755,732
1 企業債	935,800,000	857,100,000	78,700,000
2 負担金	26,020,000	12,964,268	13,055,732

支出

科目	予算現額 (円)	上半期執行額 (円)	未執行額 (円)
資本的支出	1,021,966,000	922,661,543	99,304,457
1 建設改良費	979,966,000	901,742,850	78,223,150
2 企業債償還金	42,000,000	20,918,693	21,081,307

(2) 平成26年9月30日現在における企業債の状況は次のとおりであります。

企業債

用途内訳		病院事業 (円)
発行総額		4,797,000,000
償還高	上半期償還高	20,918,693
	償還高累計	214,205,893
未償還残高		4,582,794,107



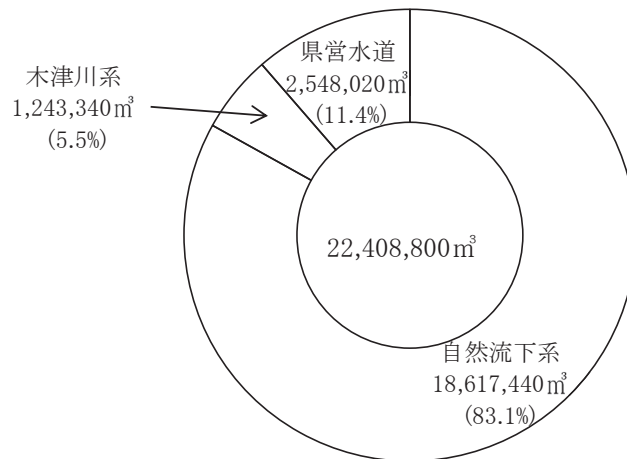
平成26年度上半期奈良市水道事業説明書  
(平成26年4月1日～平成26年9月30日)

1 事業の概要

(1) 業務について

区 分	平成26年度上半期	平成25年度上半期	増 減	伸び率
給 水 人 口	355,766人	356,774人	△1,008人	△0.28%
給 水 戸 数	166,860戸	165,981戸	879戸	0.53%
給 水 量	22,408,800m <sup>3</sup>	22,835,350m <sup>3</sup>	△426,550m <sup>3</sup>	△1.87%
1 日 最 大 給 水 量	139,240m <sup>3</sup>	146,740m <sup>3</sup>	△7,500m <sup>3</sup>	△5.11%
1 日 平 均 給 水 量	121,787m <sup>3</sup>	124,105 m <sup>3</sup>	△2,318m <sup>3</sup>	△1.87%
1 人 1 日 最 大 給 水 量	391 ℓ	411 ℓ	△20 ℓ	△4.87%
1 人 1 日 平 均 給 水 量	342 ℓ	348 ℓ	△6 ℓ	△1.72%

(2) 水源別供給量



(3) 投資的事業について

奈良市水道事業中長期計画に基づき事業を実施しており、主なものは次のとおりです。

ア 浄水施設の更新

浄水関係の老朽化した施設の更新として、奈良市奈良阪町地内緑ヶ丘浄水場排水処理施設改良工事他2件を施行中です。

イ 配水管の更新

老朽化した配水管を更新するため、奈良市右京五丁目～神功一丁目地内口径350～300耗配水本・支管改良工事他4件(601m)を施行し、出水不良解消及び安定給水等を図りました。

現在、奈良市鳥見町一丁目～富雄元町四丁目地内口径100耗配水支管改良工事他8件を施行中です。

2 財政の状況

収益的収支は赤字予算ですが、水道料金収入は予算に対し減収となる見込みであるものの、維持管理費用の減や、県営水道受水量の削減など経費の節減に努めた結果、決算については黒字を確保する見込みです。

下半期においても、企業努力を重ね財政状況の向上を図っていくとともに、計画的な建設改良事業の施行に努め、安心して安全な水道を供給してまいります。

## (1) 損益計算書 (税込み)

営業費用	3,002,217,574円	→		←	営業収益	3,841,052,617円
営業外費用	243,085,025円	→		←	営業外収益	609,772,483円
特別損失	158,189,957円	→		←	特別利益	234,236円
純利益	1,047,566,780円	→		←		

## (2) 貸借対照表

固定資産	73,751,620,579円			←	固定負債	17,275,496,962円
有形固定資産	49,996,841,014円	→		←	流動負債	1,952,643,623円
無形固定資産	23,711,604,565円	→		←	繰延収益	27,018,523,625円
投資	43,175,000円	→		←	資本金	6,541,668,652円
流動資産	3,494,421,788円	→		←	剰余金	24,457,709,505円

## 3 経理の状況

(1) 上半期の奈良市水道事業会計の予算執行状況は次のとおりであります。

## (ア) 収益的収入及び支出

## 収入

科 目	予算現額 (円)	上半期執行額 (円)	執行額累計 (円)	未執行額 (円)
水道事業収益	8,889,000,000	4,451,059,336	4,451,059,336	4,437,940,664
1 営業収益	7,790,874,000	3,841,052,617	3,841,052,617	3,949,821,383
2 営業外収益	1,098,106,000	609,772,483	609,772,483	488,333,517
3 特別利益	20,000	234,236	234,236	△214,236

## 支出

科 目	予算現額 (円)	上半期執行額 (円)	執行額累計 (円)	未執行額 (円)
水道事業費用	8,947,000,000	3,403,492,556	3,403,492,556	5,543,507,444
1 営業費用	7,156,376,000	3,002,217,574	3,002,217,574	4,154,158,426
2 営業外費用	790,245,000	243,085,025	243,085,025	547,159,975
3 特別損失	990,379,000	158,189,957	158,189,957	832,189,043
4 予備費	10,000,000	0	0	10,000,000

## (イ) 資本的収入及び支出

## 収入

科 目	予算現額 (円)	上半期執行額 (円)	執行額累計 (円)	未執行額 (円)
資本的収入	1,896,994,000	651,332,859	651,332,859	1,245,661,141
1 企業債	602,000,000	0	0	602,000,000
2 負担金	997,922,000	480,135,489	480,135,489	517,786,511
3 分担金	297,072,000	171,197,370	171,197,370	125,874,630

支出

科目	予算現額(円)	上半期執行額(円)	執行額累計(円)	未執行額(円)
資本的支出	4,947,402,000	1,890,207,468	1,890,207,468	3,057,194,532
1 施設整備事業費	39,618,000	9,727,892	9,727,892	29,890,108
2 施設費	931,821,000	57,293,617	57,293,617	874,527,383
3 配水施設改良費	584,852,000	96,193,612	96,193,612	488,658,388
4 固定資産取得費	47,808,000	5,234,620	5,234,620	42,573,380
5 企業債償還金	2,288,960,000	1,142,087,292	1,142,087,292	1,146,872,708
6 長期割賦金	1,004,343,000	579,670,435	579,670,435	424,672,565
7 投資	40,000,000	0	0	40,000,000
8 予備費	10,000,000	0	0	10,000,000

(2) 平成26年9月30日現在における企業債の状況は次のとおりであります。

用途内訳		水道事業(円)
発行総額		26,265,600,000
償還高	上半期償還高	1,142,087,292
	償還高累計	12,743,623,929
未償還残高		13,521,976,071

平成26年度上半期奈良市都祁水道事業説明書  
(平成26年4月1日～平成26年9月30日)

1 事業の概要

(1) 業務について

区分	平成26年度上半期	平成25年度上半期	増減	伸び率
給水人口	5,348人	5,529人	△181人	△3.27%
給水戸数	1,932戸	1,914戸	18戸	0.94%
給水量	395,610m <sup>3</sup>	396,808m <sup>3</sup>	△1,198m <sup>3</sup>	△0.30%
1日最大給水量	2,504m <sup>3</sup>	2,501m <sup>3</sup>	3m <sup>3</sup>	0.12%
1日平均給水量	2,150m <sup>3</sup>	2,157m <sup>3</sup>	△7m <sup>3</sup>	△0.32%
1人1日最大給水量	468ℓ	452ℓ	16ℓ	3.54%
1人1日平均給水量	402ℓ	390ℓ	12ℓ	3.08%

2 財政の状況

水道料金収入は予算に対して若干の増収が見込まれ、また支出においても経費の節減など企業努力を重ね財政状況の向上に努めていますが、収益的収支は赤字決算となる見込みです。

下半期においても、収入の確保と支出の削減に努め、決算時に資金不足が発生しないよう取り組んでまいります。

(1) 損益計算書 (税込み)

			← 営業収益	74,016,694円
営業費用	201,885,774円	→		
			← 営業外収益	148,507,027円
営業外費用	33,288,706円	→		
特別損失	2,351,662円	→	← 純損失	15,002,421円

(2) 貸借対照表

固定資産	5,059,844,298円		← 固定負債	3,091,185,770円
有形固定資産	4,445,022,250円	→	← 流動負債	116,413,665円
無形固定資産	614,822,048円	→	← 繰延収益	2,053,643,452円
流動資産	22,040,840円	→	← 資本金	4,673,042円
			← 剰余金	△184,030,791円

3 経理の状況

(1) 上半期の奈良市都祁水道事業会計の予算執行状況は次のとおりであります。

(ア) 収益的収入及び支出

収入

科 目	予算現額 (円)	上半期執行額 (円)	執行額累計 (円)	未執行額 (円)
水道事業収益	428,110,000	222,523,721	222,523,721	205,586,279
1 営業収益	138,246,000	74,016,694	74,016,694	64,229,306
2 営業外収益	289,863,000	148,507,027	148,507,027	141,355,973
3 特別利益	1,000	0	0	1,000

支出

科 目	予算現額 (円)	上半期執行額 (円)	執行額累計 (円)	未執行額 (円)
水道事業費用	515,000,000	237,526,142	237,526,142	277,473,858
1 営業費用	433,622,000	201,885,774	201,885,774	231,736,226
2 営業外費用	78,840,000	33,288,706	33,288,706	45,551,294
3 特別損失	2,538,000	2,351,662	2,351,662	186,338

(イ) 資本的収入及び支出

収入

科 目	予算現額 (円)	上半期執行額 (円)	執行額累計 (円)	未執行額 (円)
資本的収入	158,190,000	64,841,641	64,841,641	93,348,359
1 他会計からの長期借入金	40,000,000	0	0	40,000,000
2 負担金	116,558,000	63,786,091	63,786,091	52,771,909
3 分担金	1,632,000	1,055,550	1,055,550	576,450

支出

科目	予算現額 (円)	上半期執行額 (円)	執行額累計 (円)	未執行額 (円)
資本的支出	264,480,000	148,262,187	148,262,187	116,217,813
1 固定資産取得費	98,000	0	0	98,000
2 企業債償還金	221,541,000	110,264,626	110,264,626	111,276,374
3 長期割賦金	42,841,000	37,997,561	37,997,561	4,843,439

(2) 平成26年9月30日現在における企業債の状況は次のとおりであります。

用途内訳		水道事業 (円)
発行総額		4,573,000,000
償還高	上半期償還高	110,264,626
	償還高累計	1,410,537,958
未償還残高		3,162,462,042

平成26年度上半期奈良市月ヶ瀬簡易水道事業説明書  
(平成26年4月1日～平成26年9月30日)

1 事業の概要

(1) 業務について


区分	平成26年度上半期	平成25年度上半期	増減	伸び率
給水人口	1,508人	1,575人	△67人	△4.25%
給水戸数	478戸	515戸	△37戸	△7.18%
給水量	78,314m <sup>3</sup>	80,664m <sup>3</sup>	△2,350m <sup>3</sup>	△2.91%
1日最大給水量	628m <sup>3</sup>	574m <sup>3</sup>	54m <sup>3</sup>	9.41%
1日平均給水量	426m <sup>3</sup>	438m <sup>3</sup>	△12m <sup>3</sup>	△2.74%
1人1日最大給水量	416ℓ	364ℓ	52ℓ	14.29%
1人1日平均給水量	282ℓ	278ℓ	4ℓ	1.44%

2 財政の状況

水道料金収入は予算に対して若干の増収が見込まれ、また支出においても経費の節減など企業努力を重ね財政状況の向上に努めていますが、収益的収支は赤字決算となる見込みです。

下半期においても、収入の確保と支出の削減に努め、資金不足が発生しないよう取り組んでまいります。

(1) 損益計算書 (税込み)



## (2) 貸借対照表

固定資産 1,207,059,266円			← 固定負債 336,327,867円
有形固定資産 1,111,943,634円			← 流動負債 17,120,616円
無形固定資産 95,115,632円			← 繰延収益 899,473,006円
流動資産 46,460,714円			← 資本金 32,301円
			← 剰余金 566,190円

## 3 経理の状況

(1) 上半期の奈良市月ヶ瀬簡易水道事業会計の予算執行状況は次のとおりであります。

## (ア) 収益的収入及び支出

## 収入

科 目	予算現額 (円)	上半期執行額 (円)	執行額累計 (円)	未執行額 (円)
簡易水道事業収益	184,240,000	107,026,373	107,026,373	77,213,627
1 営業収益	25,459,000	14,052,178	14,052,178	11,406,822
2 営業外収益	158,780,000	92,974,195	92,974,195	65,805,805
3 特別利益	1,000	0	0	1,000

## 支出

科 目	予算現額 (円)	上半期執行額 (円)	執行額累計 (円)	未執行額 (円)
簡易水道事業費用	205,630,000	90,955,273	90,955,273	114,674,727
1 営業費用	195,795,000	86,764,382	86,764,382	109,030,618
2 営業外費用	9,046,000	3,455,891	3,455,891	5,590,109
3 特別損失	789,000	735,000	735,000	54,000

## (イ) 資本的収入及び支出

## 収入

科 目	予算現額 (円)	上半期執行額 (円)	執行額累計 (円)	未執行額 (円)
資本的収入	21,020,000	14,180,885	14,180,885	6,839,115
1 企業債	1,600,000	0	0	1,600,000
2 負担金	19,023,000	14,180,885	14,180,885	4,842,115
3 分担金	397,000	0	0	397,000

## 支出

科 目	予算現額 (円)	上半期執行額 (円)	執行額累計 (円)	未執行額 (円)
資本的支出	20,700,000	9,465,562	9,465,562	11,234,438
1 配水施設改良費	1,667,000	0	0	1,667,000
2 固定資産取得費	10,000	0	0	10,000
3 企業債償還金	19,023,000	9,465,562	9,465,562	9,557,438

(2) 平成26年9月30日現在における企業債の状況は次のとおりであります。

用途内訳		水道事業 (円)
発行総額		507,200,000
償還高	上半期償還高	9,465,562
	償還高累計	161,315,293
未償還残高		345,884,707

平成26年度上半期奈良市下水道事業説明書  
(平成26年4月1日～平成26年9月30日)

1 事業の概要

(1) 業務について

区 分	平成26年度上半期
有 収 水 量	18,702,076m <sup>3</sup>

(2) 投資的事業について

主なものは次のとおりです。

ア 普及促進事業

奈良市白毫寺町地内で口径200耗延長405.5mの下水道築造工事を実施しており、他に3箇所で行方中です。

イ 浸水対策事業

奈良市芝辻町一丁目～法蓮町地内で口径800～1,000耗延長1,420mの増強幹線築造工事を平成24年度から実施しており、平成26年度末の完成を予定しています。

ウ 農業集落排水事業

東部第2-2地区の奈良市水間町地内他で11箇所のマンホールポンプ設置工事を実施しており、他に4箇所で行方中です。

エ 処理場建設改良事業

平城浄化センターの耐震化事業を進めており、平成26年度では、耐震補強工事を実施するための仮設ルートの設備工事を実施しています。

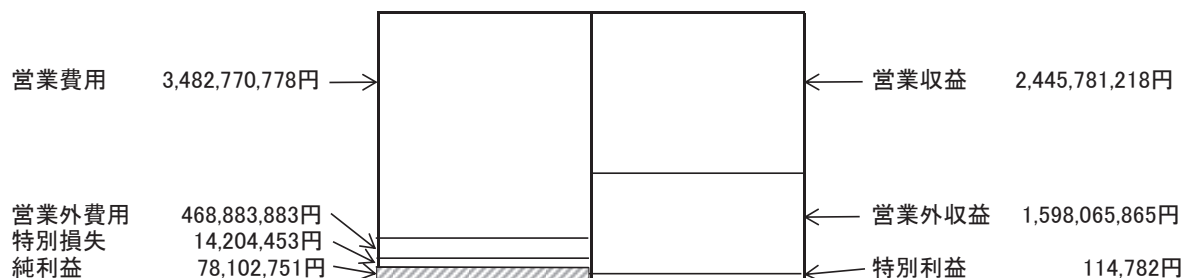
2 財政の状況

本市の下水道事業は、経営状況の明確化と経営意識の向上を図るため、平成26年度から地方公営企業法を全部適用し、地方公営企業会計を導入いたしました。

収益的収支は赤字予算であり、有収水量の減により下水道使用料が予算に対し減収の見込みとなる一方、費用については退職者の増などの要因により予算を若干上回る見込みとなっており、非常に厳しい経営状況となっています。

下半期においても、企業努力を重ね財政状況の改善を図るとともに、計画的な建設改良事業の施工に努め、市民生活を支えるライフラインの構築と維持に努めてまいります。

(1) 損益計算書 (税込み)



(2) 貸借対照表

固定資産 116,193,667,116円			← 固定負債 46,649,128,044円
有形固定資産 111,450,450,184円	→		← 流動負債 2,187,962,986円
無形固定資産 4,743,216,932円	→		← 繰延収益 66,737,613,448円
流動資産 1,172,313,368円	→		← 資本金 365,118,255円
			← 剰余金 1,426,157,751円

3 経理の状況

(1) 上半期の奈良市下水道事業会計の予算執行状況は次のとおりであります。

(ア) 収益的収入及び支出

収入

科 目	予算現額 (円)	上半期執行額 (円)	執行額累計 (円)	未執行額 (円)
下水道事業収益	7,663,000,000	4,043,961,865	4,043,961,865	3,619,038,135
1 営業収益	4,811,733,000	2,445,781,218	2,445,781,218	2,365,951,782
2 営業外収益	2,851,231,000	1,598,065,865	1,598,065,865	1,253,165,135
3 特別利益	36,000	114,782	114,782	△78,782

支出

科 目	予算現額 (円)	上半期執行額 (円)	執行額累計 (円)	未執行額 (円)
下水道事業費用	8,355,000,000	3,965,859,114	3,965,859,114	4,389,140,886
1 営業費用	7,306,378,000	3,482,770,778	3,482,770,778	3,823,607,222
2 営業外費用	1,023,958,000	468,883,883	468,883,883	555,074,117
3 特別損失	19,664,000	14,204,453	14,204,453	5,459,547
4 予備費	5,000,000	0	0	5,000,000

(イ) 資本的収入及び支出

収入

科 目	予算現額 (円)	上半期執行額 (円)	執行額累計 (円)	未執行額 (円)
資本的収入	3,909,391,000	1,540,924,850	1,540,924,850	2,368,466,150
1 企業債	1,933,300,000	0	0	1,933,300,000
2 他会計補助金	1,494,315,000	1,494,315,000	1,494,315,000	0
3 国庫補助金及び交付金	408,434,000	0	0	408,434,000
4 県補助金	46,011,000	0	0	46,011,000
5 負担金等	27,331,000	46,609,850	46,609,850	△19,278,850

支出

科 目	予算現額 (円)	上半期執行額 (円)	執行額累計 (円)	未執行額 (円)
資本的支出	4,817,409,000	1,972,905,186	1,972,905,186	2,844,503,814
1 建設改良費	1,460,977,000	316,904,737	316,904,737	1,144,072,263
2 固定資産取得費	2,809,000	882,260	882,260	1,926,740
3 企業債償還金	3,353,623,000	1,655,118,189	1,655,118,189	1,698,504,811



(2) 平成26年9月30日現在における企業債の状況は次のとおりであります。

用途内訳		水道事業(円)
発行総額		74,659,400,000
償還高	上半期償還高	1,655,118,189
	償還高累計	26,311,111,728
未償還残高		48,348,288,272

(平成26年12月1日揭示済)

## 奈良市民憲章

奈良は日本のふるさと。美しい自然とすぐれた文化遺産を守り、古都に住むものにふさわしい自覚と誇りに生きましょう。

奈良は未来をひらくまち。青少年は健康で、はつらつと、正しく強い人間になりましょう。

奈良は善意のまち。みんなのしあわせのために、おたがいに助けあいましょう。

奈良は清潔で平和なまち。旅行者にはあたたかく親切に接しましょう。

奈良はのびゆくまち。市民の創意で、伝統と調和のとれた新しい住みよいまちづくりをしましょう。