

奈良市公報

号外第33号

平成27年12月21日印刷発行
発行所 奈良市役所
発行人 奈良市長
編集人 法務ガバナンス課長
印刷所 株式会社 春日

目次

告示

- 財政状況の公表…………… 1
- 公営企業の業務状況の公表…………… 3

告示

奈良市告示第406号

奈良市財政状況の公表に関する条例（昭和61年奈良市条例第2号）の規定により、平成27年3月31日現在の本市の財政状況を次のとおり公表します。

平成27年6月1日

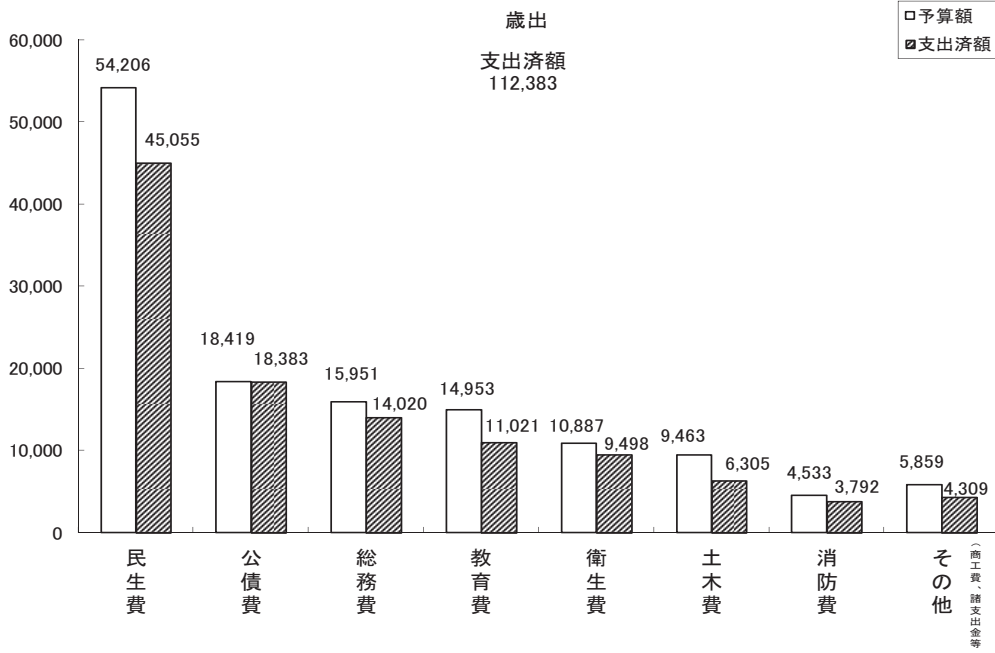
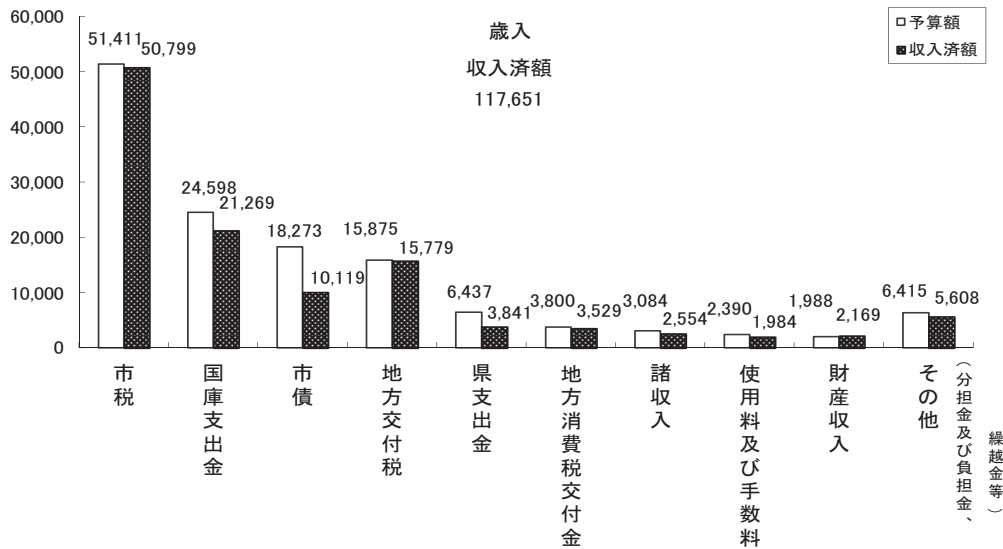
奈良市長 仲川元庸

1 平成26年度一般会計予算執行の状況

予算額 134,271百万円

[平成27年3月末現在]

(単位：百万円)



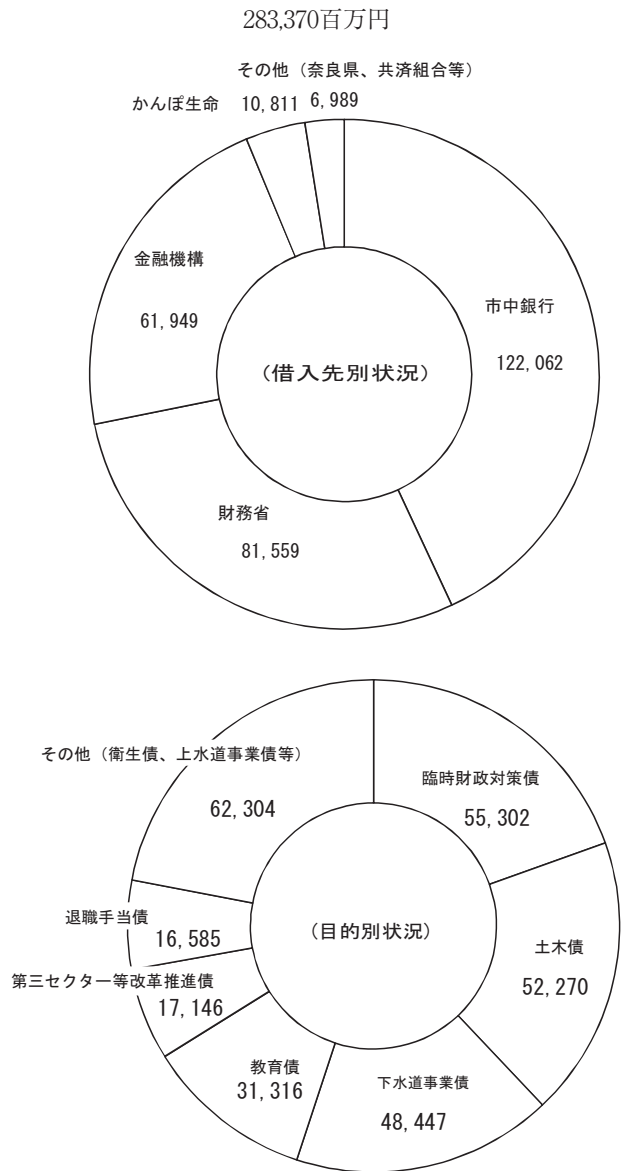
2 平成26年度特別会計予算執行の状況
[平成27年3月末現在]
(単位：百万円)

会計	予算額	収入済額	支出済額
住宅新築資金等貸付金特別会計	619	31	614
国民健康保険特別会計	37,849	31,588	35,770
土地区画整理事業特別会計	1,616	160	1,368
市街地再開発事業特別会計	344	0	344
公共用地取得事業特別会計	334	0	334
駐車場事業特別会計	329	91	321
介護保険特別会計	26,249	20,877	23,654
母子父子寡婦福祉資金貸付金特別会計	33	43	26
針テラス事業特別会計	92	49	92
後期高齢者医療特別会計	5,223	4,042	4,449

3 平成26年度公営企業会計予算執行の状況
[平成27年3月末現在]
(単位：百万円)

会計	項目	収益的収支		資本的収支	
		収入	支出	収入	支出
水道事業会計	予算額	8,889	8,918	1,897	4,950
	実績額	9,016	8,673	1,946	4,447
都祁水道事業会計	予算額	428	510	169	276
	実績額	438	497	119	264
月ヶ瀬簡易水道事業会計	予算額	184	205	21	21
	実績額	186	196	19	20
下水道事業会計	予算額	7,661	8,523	3,909	4,787
	実績額	7,549	8,222	3,735	4,550
病院事業会計	予算額	619	626	979	1,023
	実績額	877	939	900	945

4 市債の現在高
[平成27年3末日現在]
(単位：百万円)



5 一時借入金の状況
[平成27年3月末現在]

一般会計	9,000百万円
特別会計	2,000百万円
公営企業会計	0百万円

6 長期借入金の状況
[平成27年3月末現在]

一般会計	0百万円
特別会計	0百万円
公営企業会計	40百万円

7 市有財産の状況

[平成27年3月末日現在]

土地	7,153千㎡
建物	1,134千㎡
有価証券、出資による 権利及び債権	1,518百万円
基金	10,335百万円

8 人口等

[平成27年3月末日現在]

人口	363,051人
----	----------

世帯数	158,268世帯
面積	277km ²

(平成27年6月1日揭示済)

奈良市告示第407号

地方公営企業法(昭和27年法律第292号)第40条の2第1項の規定により、平成26年10月1日から平成27年3月31日までの間における奈良市公営企業の業務状況を次のとおり公表します。

平成27年6月1日

奈良市長 仲川元庸


平成26年度下半期奈良市水道事業説明書
(平成26年10月1日～平成27年3月31日)

1 事業の概要

(1) 業務について

区分	平成26年度下半期	平成25年度下半期	増減	伸び率
給水人口	355,092人	356,237人	△1,145人	△0.32%
給水戸数	168,379戸	167,240戸	1,139戸	0.68%
給水量	21,511,780m ³	21,899,190m ³	△387,410m ³	△1.77%
1日最大給水量	133,680m ³	135,000m ³	△1,320m ³	△0.98%
1日平均給水量	119,071m ³	120,990m ³	△1,919m ³	△1.59%
1人1日最大給水量	376ℓ	379ℓ	△3ℓ	△0.79%
1人1日平均給水量	335ℓ	340ℓ	△5ℓ	△1.47%

(2) 水源別供給量



(3) 投資的事業について

奈良市水道事業中長期計画に基づき事業を実施しており、主なものは次のとおりです。

ア 浄水施設の更新

浄水関係の老朽化した施設の更新として、奈良市奈良阪町地内緑ヶ丘浄水場次亜貯留設備設置工事他5件を施行しました。また、奈良市奈良阪町地内緑ヶ丘浄水場急速ろ過池設備改良工事を平成26年度から、奈良市奈良阪町地内緑ヶ丘浄水場排水処理施設

改良工事を平成24年度から、それぞれ4年間の継続費で施行中です。

イ 配水管の更新

老朽化した配水管を更新するため、奈良市学園朝日町～学園朝日元町一丁目地内口径150mm配水支管改良工事他12件(1,760m)を、公共下水道築造工事の随伴などを含め効率的に施行し、出水不良解消及び安定給水等を図りました。また、奈良市二条町一丁目～あやめ池南六丁目～菅原町地内他1箇所印ろう継手管布設替事業計画に伴う設計業務委託を完了しました。

2 財政の状況

水道料金収入の元となる有収水量は前年同期と比較して減少しており、費用執行では新会計制度への移行に伴い必要となる退職給付引当金等について約10億円を特別損失に計上したことから、下半期では純損失となっています。通期では、ダム建設事業割賦負担金の借換による支払利息の軽減や、県営水道受水量の削減などの経費の節減努力によって純利益(税抜き302,514,516円)を確保しており、健全経営を維持しています。

(1) 損益計算書 (税込み)

営業費用	3,911,690,790円	←	営業収益	3,904,742,019円
営業外費用	527,940,051円	←	営業外収益	660,074,428円
特別損失	830,139,328円	←	特別利益	114,417円
			純損失	704,839,305円

(2) 貸借対照表

【資産の部 77,022,750,650円】	【資産】	【負債】	【負債の部 46,768,424,787円】
固定資産 73,451,021,382円			固定負債 17,232,629,269円
有形固定資産 50,059,286,838円			流動負債 2,333,768,380円
無形固定資産 23,348,559,544円			繰延収益 27,202,027,138円
投資 43,175,000円		【資本】	【資本の部 30,254,325,863円】
流動資産 3,571,729,268円		資本金 6,941,668,652円	剰余金 23,712,657,211円

3 経理の状況

(1) 下半期の奈良市水道事業会計の予算執行状況は次のとおりであります。

(ア) 収益的収入及び支出

収入

科 目	予算現額 (円)	下半期執行額 (円)	執行額累計 (円)	未執行額 (円)
水道事業収益	8,889,000,000	4,564,930,864	9,015,990,200	△126,990,200
1 営業収益	7,790,874,000	3,904,742,019	7,745,794,636	45,079,364
2 営業外収益	1,098,106,000	660,074,428	1,269,846,911	△171,740,911
3 特別利益	20,000	114,417	348,653	△328,653

支出

科 目	予算現額 (円)	下半期執行額 (円)	執行額累計 (円)	未執行額 (円)
水道事業費用	8,918,355,000	5,269,770,169	8,673,262,725	245,092,275
1 営業費用	7,127,731,000	3,911,690,790	6,913,908,364	213,822,636
2 営業外費用	790,245,000	527,940,051	771,025,076	19,219,924
3 特別損失	990,379,000	830,139,328	988,329,285	2,049,715
4 予備費	10,000,000	0	0	10,000,000

(イ) 資本的収入及び支出

収入

科 目	予算現額 (円)	下半期執行額 (円)	執行額累計 (円)	未執行額 (円)
資本的収入	1,896,994,000	1,294,784,450	1,946,117,309	△49,123,309
1 企業債	602,000,000	602,000,000	602,000,000	0
2 負担金	997,922,000	464,869,890	945,005,379	52,916,621
3 分担金	297,072,000	227,914,560	399,111,930	△102,039,930

支出

科 目	予算現額 (円)	下半期執行額 (円)	執行額累計 (円)	未執行額 (円)
資本的支出	4,949,746,000	2,557,051,344	4,447,258,812	502,487,188
1 施設整備事業費	32,588,000	14,428,827	24,156,719	8,431,281
2 施設費	935,914,000	639,768,216	697,061,833	238,852,167
3 配水施設改良費	590,133,000	298,949,486	395,143,098	194,989,902
4 固定資産取得費	47,808,000	32,394,040	37,628,660	10,179,340
5 企業債償還金	2,288,960,000	1,146,838,349	2,288,925,641	34,359
6 長期割賦金	1,004,343,000	424,672,426	1,004,342,861	139
7 投資	40,000,000	0	0	40,000,000
8 予備費	10,000,000	0	0	10,000,000

(2) 平成27年3月31日現在における企業債の状況は次のとおりであります。

用途内訳		水道事業 (円)
発行総額		26,867,600,000
償還高	下半期償還高	1,146,838,349
	償還高累計	13,890,462,278
未償還残高		12,977,137,722

平成26年度下半期奈良市都祁水道事業説明書
(平成26年10月1日～平成27年3月31日)

1 事業の概要

(1) 業務について

区 分	平成26年度下半期	平成25年度下半期	増 減	伸 び 率
給 水 人 口	5,325人	5,415人	△90人	△1.66%
給 水 戸 数	1,932戸	1,932戸	0戸	0.00%
給 水 量	363,270m ³	366,204m ³	△2,934m ³	△0.80%
1 日 最 大 給 水 量	2,355m ³	2,501m ³	△146m ³	△5.84%
1 日 平 均 給 水 量	2,007m ³	2,023m ³	△16m ³	△0.79%
1 人 1 日 最 大 給 水 量	442 ℓ	462 ℓ	△20 ℓ	△4.33%
1 人 1 日 平 均 給 水 量	377 ℓ	374 ℓ	3 ℓ	0.80%

2 財政の状況

平成26年4月1日からの消費税増税により水道料金収入は増収となりましたが、元となる有収水量についても昨年度と比較して若干の増となっています。支出においてはダム割賦負担金の自己資金による繰上償還など経費の節減に努めましたが、収益的収支は赤字決算となりました。

今後も収入の確保と支出の削減に努め、資金不足が発生しないよう取り組んでまいります。

(1) 損益計算書 (税込み)

営業費用	221,395,746円	営業収益	70,550,106円
営業外費用	37,758,881円	営業外収益	144,962,256円
特別損失	74,310円	特別利益	0円
		純損失	43,716,575円

(2) 貸借対照表

【資産の部 4,931,151,381円】	【資産】	【負債の部 5,150,296,791円】
固定資産 4,910,447,928円		固定負債 2,893,324,635円
有形固定資産 4,311,859,087円		流動負債 218,390,682円
無形固定資産 598,588,841円		繰延収益 2,038,581,474円
流動資産 20,703,453円		【資本の部 △219,145,410円】
		資本金 4,673,042円
		剰余金 △223,818,452円
	【資本】	

3 経理の状況

(1) 下半期の奈良市都祁水道事業会計の予算執行状況は次のとおりであります。

(ア) 収益的収入及び支出
収入

科 目	予算現額 (円)	下半期執行額 (円)	執行額累計 (円)	未執行額 (円)
水 道 事 業 収 益	428,110,000	215,512,362	438,036,083	△9,926,083
1 営業収益	138,246,000	70,550,106	144,566,800	△6,320,800
2 営業外収益	289,863,000	144,962,256	293,469,283	△3,606,283
3 特別利益	1,000	0	0	1,000

支出

科目	予算現額(円)	下半期執行額(円)	執行額累計(円)	未執行額(円)
水道事業費用	509,996,000	259,228,937	496,755,079	13,240,921
1 営業費用	428,618,000	221,395,746	423,281,520	5,336,480
2 営業外費用	78,840,000	37,758,881	71,047,587	7,792,413
3 特別損失	2,538,000	74,310	2,425,972	112,028

(イ) 資本的収入及び支出

収入

科目	予算現額(円)	下半期執行額(円)	執行額累計(円)	未執行額(円)
資本的収入	169,490,000	53,747,842	118,589,483	50,900,517
1 企業債	11,300,000	0	0	11,300,000
2 他会計からの長期借入金	40,000,000	0	0	40,000,000
3 負担金	116,558,000	53,025,322	116,811,413	△253,413
4 分担金	1,632,000	722,520	1,778,070	△146,070

支出

科目	予算現額(円)	下半期執行額(円)	執行額累計(円)	未執行額(円)
資本的支出	275,820,000	116,127,078	264,389,265	11,430,735
1 施設費	11,340,000	0	0	11,340,000
2 固定資産取得費	98,000	8,280	8,280	89,720
3 企業債償還金	221,541,000	111,276,272	221,540,898	102
4 長期割賦金	42,841,000	4,842,526	42,840,087	913

(2) 平成27年3月31日現在における企業債の状況は次のとおりであります。

用途内訳		水道事業(円)
発行総額		4,573,000,000
償還高	下半期償還高	111,276,272
	償還高累計	1,521,814,230
未償還残高		3,051,185,770

平成26年度下半期奈良市月ヶ瀬簡易水道事業説明書
(平成26年10月1日～平成27年3月31日)

1 事業の概要

(1) 業務について

区 分	平成26年度下半期	平成25年度下半期	増 減	伸 び 率
給 水 人 口	1,486人	1,532人	△46人	△3.00%
給 水 戸 数	470戸	479戸	△9戸	△1.88%
給 水 量	71,266m ³	73,383m ³	△2,117m ³	△2.88%
1 日 最 大 給 水 量	544m ³	567m ³	△23m ³	△4.06%
1 日 平 均 給 水 量	394m ³	405m ³	△11m ³	△2.72%
1 人 1 日 最 大 給 水 量	366ℓ	370ℓ	△4ℓ	△1.08%
1 人 1 日 平 均 給 水 量	265ℓ	264ℓ	1ℓ	0.38%

(2) 投資的事業について

ア 配水管の更新

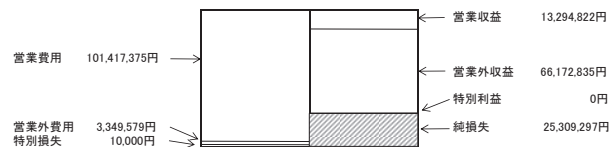
奈良市が施行する道路災害復旧工事に伴う配水支
管復旧工事1件(20m)を施行しました。

2 財政の状況

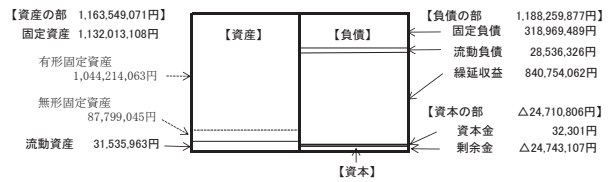
平成26年4月1日からの消費税増税により水道料金収
入は増収となりましたが、元となる有収水量についても
昨年度と比較して増となっています。支出においても経
費の節減など企業努力を重ね財政状況の向上に努めまし
たが、収益的収支は赤字決算となりました。

今後も収入の確保と支出の削減に努め、資金不足が発
生しないよう取り組んでまいります。

(1) 損益計算書(税込み)



(2) 貸借対照表



3 経理の状況

(1) 下半期の奈良市月ヶ瀬簡易水道事業会計の予算執行状況は次のとおりであります。

(ア) 収益的収入及び支出

収入

科 目	予算現額(円)	下半期執行額(円)	執行額累計(円)	未執行額(円)
簡易水道事業収益	184,240,000	79,467,657	186,494,030	△2,254,030
1 営業収益	25,459,000	13,294,822	27,347,000	△1,888,000
2 営業外収益	158,780,000	66,172,835	159,147,030	△367,030
3 特別利益	1,000	0	0	1,000

支出

科 目	予算現額(円)	下半期執行額(円)	執行額累計(円)	未執行額(円)
簡易水道事業費用	205,328,000	104,776,954	195,732,227	9,595,773
1 営業費用	195,493,000	101,417,375	188,181,757	7,311,243
2 営業外費用	9,046,000	3,349,579	6,805,470	2,240,530
3 特別損失	789,000	10,000	745,000	44,000

(イ) 資本的収入及び支出
収入

科 目	予算現額 (円)	下半期執行額 (円)	執行額累計 (円)	未執行額 (円)
資 本 的 収 入	21,020,000	5,046,723	19,227,608	1,792,392
1 企業債	1,600,000	0	0	1,600,000
2 負担金	19,023,000	4,841,523	19,022,408	592
3 分担金	397,000	205,200	205,200	191,800

支出

科 目	予算現額 (円)	下半期執行額 (円)	執行額累計 (円)	未執行額 (円)
資 本 的 支 出	20,700,000	10,088,275	19,553,837	1,146,163
1 配水施設改良費	1,667,000	529,200	529,200	1,137,800
2 固定資産取得費	10,000	2,235	2,235	7,765
2 企業債償還金	19,023,000	9,556,840	19,022,402	598

(2) 平成27年3月31日現在における企業債の状況は次のとおりであります。

用途内訳		水道事業 (円)
発行総額		507,200,000
償還高	下半期償還高	9,556,840
	償還高累計	170,872,133
未償還残高		336,327,867

平成26年度下半期奈良市下水道事業説明書
(平成26年10月1日～平成27年3月31日)

1 事業の概要

(1) 業務について

区 分	平成26年度下半期
有 収 水 量	18,315,278m ³

(2) 投資的事業について

主なものは次のとおりです。

ア 普及促進事業

奈良市白毫寺町地内で口径200耗延長405.5mの下水道築造工事を実施しており、平成27年5月の完成を予定しています。他の箇所の仕事は完了しました。

イ 浸水対策事業

奈良市芝辻町一丁目～法蓮町地内で口径800～1000耗延長1,420mの増強幹線築造工事を平成24年度から実施しており、平成27年5月の完成を予定しています。

ウ 農業集落排水事業

東部第2-2地区の奈良市水間町地内他で11箇所のマンホールポンプ設置工事及び、他の箇所での管路施設工事は完了しました。

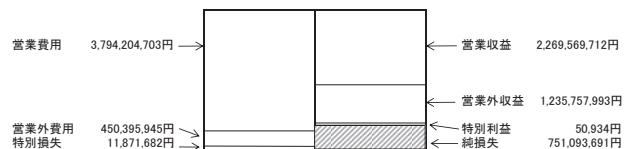
2 財政の状況

本市の下水道事業は、経営状況の明確化と経営意識の向上を図るため、平成26年度から地方公営企業法を全部適用し、地方公営企業会計を導入いたしました。

下水道使用料の元となる有収水量は、昨年度と比較して減少し、支出においては経費の節減など企業努力を重ね財政状況の向上に努めましたが、収益的収支は赤字決算となりました。

今後も収入の確保と支出の削減に努め、資金不足が発生しないよう取り組んでまいります。

(1) 損益計算書 (税込み)



(2) 貸借対照表



3 経理の状況

(1) 下半期の奈良市下水道事業会計の予算執行状況は次のとおりであります。

(ア) 収益的収入及び支出

収入

科 目	予算現額 (円)	下半期執行額 (円)	執行額累計 (円)	未執行額 (円)
下 水 道 事 業 収 益	7,660,836,000	3,505,378,639	7,549,340,504	111,495,496
1 営業収益	4,811,733,000	2,269,569,712	4,715,350,930	96,382,070
2 営業外収益	2,849,067,000	1,235,757,993	2,833,823,858	15,243,142
3 特別利益	36,000	50,934	165,716	△129,716

支出

科 目	予算現額 (円)	下半期執行額 (円)	執行額累計 (円)	未執行額 (円)
下 水 道 事 業 費 用	8,522,508,000	4,256,472,330	8,222,331,444	300,176,556
1 営業費用	7,414,729,000	3,794,204,703	7,276,975,481	137,753,519
2 営業外費用	1,075,929,000	450,395,945	919,279,828	156,649,172
3 特別損失	26,850,000	11,871,682	26,076,135	773,865
4 予備費	5,000,000	0	0	5,000,000

(イ) 資本的収入及び支出

収入

科 目	予算現額 (円)	下半期執行額 (円)	執行額累計 (円)	未執行額 (円)
資 本 的 収 入	3,909,391,000	2,193,988,133	3,734,912,983	174,478,017
1 企業債	1,933,300,000	1,805,300,000	1,805,300,000	128,000,000
2 他会計補助金	1,494,315,000	0	1,494,315,000	0
3 国庫補助金及び交付金	408,434,000	337,705,163	337,705,163	70,728,837
4 県補助金	46,011,000	46,011,000	46,011,000	0
5 負担金等	27,331,000	2,503,970	49,113,820	△21,782,820
6 その他資本的収入	0	2,468,000	2,468,000	△2,468,000

支出

科 目	予算現額 (円)	下半期執行額 (円)	執行額累計 (円)	未執行額 (円)
資 本 的 支 出	4,786,819,000	2,576,920,492	4,549,825,678	236,993,322
1 建設改良費	1,422,478,000	869,425,798	1,186,330,535	236,147,465
2 固定資産取得費	2,809,000	1,083,964	1,966,224	842,776
3 企業債償還金	3,361,532,000	1,706,410,730	3,361,528,919	3,081

(2) 平成27年3月31日現在における企業債の状況は次のとおりであります。

用途内訳		水道事業 (円)
発行総額		76,464,700,000
償還高	上半期償還高	1,706,410,730
	償還高累計	28,017,522,458
未償還残高		48,447,177,542

平成26年度下半期 奈良市病院事業 報告書
(平成26年10月1日～平成27年3月31日)

1 事業の概況

平成26年度下半期の病院事業の概況を報告いたします。

1-1 市立奈良病院

市立奈良病院は、開院から10年4箇月が経過し、市民に信頼される病院として、市民が安心して暮らせる医療体制づくりに努めてまいりました。

平成20年度に策定した「市立奈良病院建設基本構想」に基づき、平成23年2月の着工から進めてまいりました新病院の建設工事は、本年度において外構・駐車場整備工事を進め、平成26年6月末に全ての工事が完了し、同年7月1日にグランドオープンしました。

診療機能については、医師・看護師らを増員し、診療体制の強化を図るとともに、ドクターカーの運用を週5回から週6回に拡大し、救急医療体制の充実を図りました。

業務量につきましては、入院延べ患者数51,336人、外来延べ患者数107,822人、合計159,158人となりました。

収益的収支の状況であります。収入総額398,730,965円となっております。支出につきましては、支出総額500,887,925円となっており、上半期と合わせると、収入総額は872,297,166円、支出総額は939,052,289円となっております。

次に、資本的収支の状況であります。収入総額は30,158,913円、支出総額は22,204,488円となっており、上半期と合わせると、収入総額は900,223,181円、支出総

4 業務に関する事項

(1) 入院患者数

	10月 31	11月 30	12月 31	1月 31	2月 28	3月 31	合計 182	1日平均	構成比率
内科							0	0.00	0.0%
呼吸器内科							0	0.00	0.0%
消化器内科	1,235	1,214	958	1,007	1,001	1,042	6,457	35.48	12.6%
循環器内科	985	1,065	928	1,044	1,087	904	6,013	33.04	11.7%
神経内科	644	895	881	820	606	682	4,528	24.88	8.8%
血液内科		0					0	0.00	0.0%
心療内科							0	0.00	0.0%
糖尿病内科	80	70	37	38	58	117	400	2.20	0.8%
(感染制御内科)	75	55	5	29	1	0	165	0.91	0.3%
呼吸器外科	70	128	140	53	64	79	534	2.93	1.0%
外科・消化器外科	807	881	809	623	618	725	4,463	24.52	8.7%
脳神経外科	550	564	691	737	535	587	3,664	20.13	7.1%
乳腺外科	166	143	117	154	153	168	901	4.95	1.8%
整形外科	1,142	1,107	1,073	1,171	1,087	1,186	6,766	37.18	13.2%
形成外科	118	93	164	125	98	138	736	4.04	1.4%

額は944,866,031円となっております。

今後も、地域の関係機関との連携を進め、より良い医療サービスの提供に努めることにより、市民に信頼され、愛される病院を目指してまいります。

1-2 奈良市立看護専門学校

市内において看護師が不足している状況の解決を図るため、市立看護専門学校を設置し、看護師の養成を行っています。平成25年3月には看護師養成所の指定及び専修学校の設置認可を受け、平成25年4月に開校しました。市立奈良病院近傍に位置し、課程は3年の医療専門課程で、平成26年度末における学生数は、1年42名、2年42名の合計84名です。

2 議会議決事項

- (イ) 平成26年度奈良市病院事業会計決算の認定について
(平成26年10月1日議決)
- (ロ) 奈良市病院事業会計資本剰余金の処分について
(平成26年10月1日議決)
- (ハ) 平成26年度奈良市病院事業会計補正予算(第1号)
(平成26年12月18日議決)
- (ニ) 平成26年度奈良市病院事業会計補正予算(第2号)
(平成27年3月20日議決)
- (ホ) 平成27年度奈良市病院事業会計予算
(平成27年3月20日議決)

3 職員に関する事項

医療政策課	職員数 5人
-------	-----------

(平成27年3月31日現在)

小児科	456	491	504	362	265	422	2,500	13.74	4.9%
皮膚科	45	61	89	38	30	15	278	1.53	0.5%
泌尿器科	124	127	145	116	162	208	882	4.85	1.7%
産婦人科	605	596	588	757	790	738	4,074	22.38	7.9%
眼科	293	176	191	232	252	291	1,435	7.88	2.8%
耳鼻いんこう科	57	103	111	69	113	131	584	3.21	1.1%
リハビリテーション科							0	0.00	0.0%
放射線科							0	0.00	0.0%
麻酔科							0	0.00	0.0%
(総合診療科)	941	828	941	1,530	1,439	1,277	6,956	38.22	13.5%
合計	8,393	8,597	8,372	8,905	8,359	8,710	51,336	282.07	100.0%

(2) 外来患者数

	10月 26	11月 23	12月 23	1月 23	2月 23	3月 25	合計 143	1日平均	構成比率
内科	118	85	92	102	85	88	570	3.99	0.5%
呼吸器内科	260	237	238	246	222	223	1,426	9.97	1.3%
消化器内科	1,928	1,629	1,856	1,820	1,745	2,086	11,064	77.37	10.3%
循環器内科	1,792	1,450	1,684	1,751	1,560	1,804	10,041	70.22	9.3%
神経内科	955	838	899	952	856	968	5,468	38.24	5.1%
血液内科	94	97	103	92	104	104	594	4.15	0.6%
心療内科	10	5	14	11	12	12	64	0.45	0.1%
糖尿病内科	672	615	598	631	540	619	3,675	25.70	3.4%
(感染制御内科)	108	61	76	81	74	78	478	3.34	0.4%
呼吸器外科	60	57	59	56	56	61	349	2.44	0.3%
外科・消化器外科	707	603	721	625	633	737	4,026	28.15	3.7%
脳神経外科	622	663	612	614	571	648	3,730	26.08	3.5%
乳腺外科	951	784	884	765	803	940	5,127	35.85	4.8%
整形外科	2,406	1,993	2,111	2,040	2,032	2,102	12,684	88.70	11.8%
形成外科	373	419	439	448	393	450	2,522	17.64	2.3%
小児科	926	933	1,151	930	914	1,085	5,939	41.53	5.5%
皮膚科	1,110	929	1,006	895	904	1,059	5,903	41.28	5.5%
泌尿器科	766	664	708	725	657	828	4,348	30.41	4.0%
産婦人科	1,047	879	943	924	915	1,002	5,710	39.93	5.3%
眼科	1,637	1,411	1,475	1,442	1,531	1,785	9,281	64.90	8.6%
耳鼻いんこう科	674	649	649	591	668	747	3,978	27.82	3.7%
リハビリテーション科							0	0.00	0.0%
放射線科	407	294	337	250	380	399	2,067	14.45	1.9%

麻酔科							0	0.00	0.0%
(総合診療科)	1,448	1,343	1,522	1,618	1,381	1,466	8,778	61.38	8.1%
合計	19,071	16,638	18,177	17,609	17,036	19,291	107,822	754.00	100.0%

(3) 事業収支に関する事項
収入

科 目	平成26年度下半期 (円)	平成25年度下半期 (円)	比 較	
			増減 (円)	比率 (%)
病院事業収益	398,730,965	100,584,270	298,146,695	396.4
1 医業収益	0	0	0	0.0
2 医業外収益	366,671,764	79,767,089	286,904,675	459.7
3 看護師養成事業収益	32,059,201	20,817,181	11,242,020	154.0

支出

科 目	平成26年度下半期 (円)	平成25年度下半期 (円)	比 較	
			増減 (円)	比率 (%)
病院事業費用	130,862,000	138,445,433	-7,583,433	94.5
1 医業費用	82,897,028	102,108,003	-19,210,975	81.2
2 医業外費用	7,604,542	7,614,553	-10,011	99.9
3 看護師養成事業費用	40,360,430	28,722,877	11,637,553	140.5

5 経理の状況

(1) 下半期の病院事業会計の予算執行状況は次のとおりであります。

(ア) 収益的収入及び支出

収入

科 目	予算現額 (円)	下半期執行額 (円)	執行額累計 (円)	未執行額 (円)
病院事業収益	619,317,000	398,730,965	872,297,166	-252,980,166
1 医業収益	42,307,000	0	28,837,000	13,470,000
2 医業外収益	474,610,000	366,671,764	744,136,965	-269,526,965
3 看護師養成事業収益	102,400,000	32,059,201	99,323,201	3,076,799

支出

科 目	予算現額 (円)	下半期執行額 (円)	執行額累計 (円)	未執行額 (円)
病院事業費用	626,114,000	500,887,925	939,052,289	-312,938,289
1 医業費用	493,639,000	82,897,028	454,809,999	38,829,001
2 医業外費用	23,149,000	7,604,542	14,893,164	8,255,836
3 看護師養成事業費用	102,400,000	40,360,430	99,323,201	3,076,799
4 特別損失	5,426,000	370,025,925	370,025,925	-364,599,925
5 予備費	1,500,000	0	0	1,500,000

(イ) 資本的収入及び支出

収入

科 目	予算現額 (円)	下半期執行額 (円)	執行額累計 (円)	未執行額 (円)
資本的収入	978,956,000	30,158,913	900,223,181	78,732,819
1 企業債	935,800,000	0	857,100,000	78,700,000
2 補助金	1,156,000	1,155,168	1,155,168	832
3 負担金	42,000,000	29,003,745	41,968,013	31,987

支出

科 目	予算現額 (円)	下半期執行額 (円)	執行額累計 (円)	未執行額 (円)
資本的支出	1,023,122,000	22,204,488	944,866,031	78,255,969
1 建設改良費	981,122,000	1,155,168	902,898,018	78,223,982
2 企業債償還金	42,000,000	21,049,320	41,968,013	31,987

(2) 平成27年3月31日現在における企業債の状況は次のとおりであります。

企業債

用途内訳		病院事業 (円)
発行総額		4,797,000,000
償還高	下半期償還高	21,049,320
	償還高累計	235,255,213
未償還残高		4,561,744,787

(平成27年6月1日揭示済)

奈良市民憲章

奈良は日本のふるさと。美しい自然とすぐれた文化遺産を守り、古都に住むものにふさわしい自覚と誇りに生きましょう。

奈良は未来をひらくまち。青少年は健康で、はつらつと、正しく強い人間になりましょう。

奈良は善意のまち。みんなのしあわせのために、おたがいに助けあいましょう。

奈良は清潔で平和なまち。旅行者にはあたたかく親切に接しましょう。

奈良はのびゆくまち。市民の創意で、伝統と調和のとれた新しい住みよいまちづくりをしましょう。