

奈良市公報

号外第4号

平成26年 2月27日印刷発行
発行所 奈良市役所
発行人 奈良市長
編集人 文書法制課長
印刷所 関西印刷株式会社

目次

告示

- 財政状況の公表…………… 1
- 公営企業の業務状況の公表…………… 3

告示

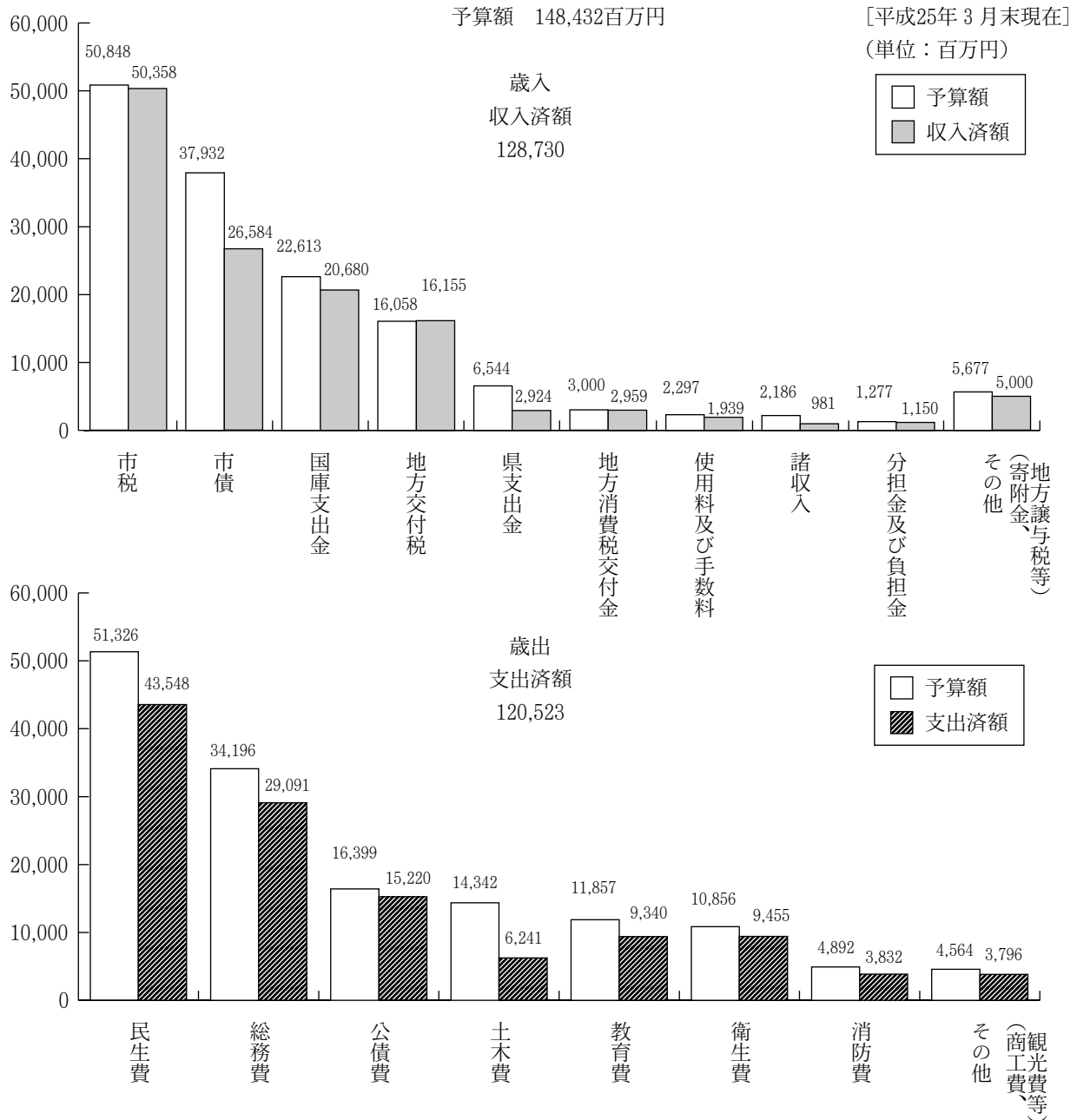
奈良市告示第375号

奈良市財政状況の公表に関する条例（昭和61年奈良市条例第2号）の規定により、平成25年3月31日現在の本市の財政状況を次のとおり公表します。

平成25年 6月1日

奈良市長 仲川元庸

1 平成24年度一般会計予算執行の状況



2 平成24年度特別会計予算執行の状況

[平成25年3月末現在]
(単位：百万円)

会計	予算額	収入済額	支出済額
下水道事業費特別会計	11,003	4,794	8,550
住宅新築資金等貸付金特別会計	646	18	638
国民健康保険特別会計	36,641	30,804	34,153
土地区画整理事業特別会計	1,757	295	1,348
市街地再開発事業特別会計	352	0	352
公共用地取得事業特別会計	442	0	442
駐車場事業特別会計	328	95	316
介護保険特別会計	23,888	18,750	21,194
母子寡婦福祉資金貸付金特別会計	85	88	76
針テラス事業特別会計	95	82	95
簡易水道事業特別会計	546	522	506
後期高齢者医療特別会計	4,700	3,697	4,088

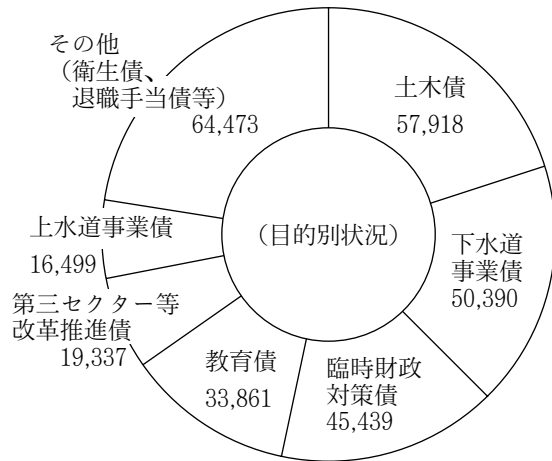
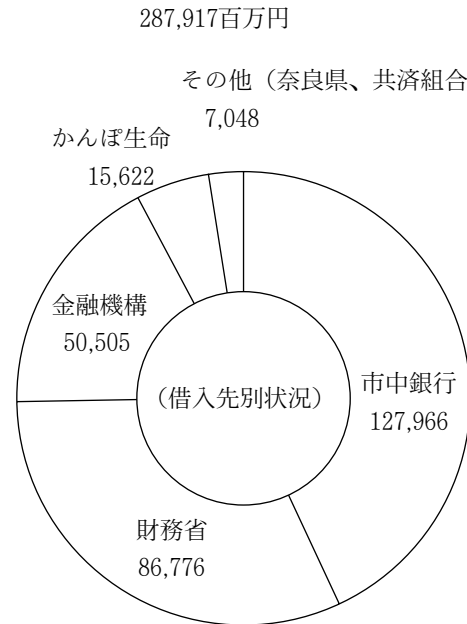
3 平成24年度公営企業会計予算執行の状況

[平成25年3月末現在]
(単位：百万円)

会計	項目	収益的収支		資本的収支	
		収入	支出	収入	支出
水道事業会計	予算額	8,410	8,557	2,405	5,460
	実績額	8,302	8,162	1,889	5,029
病院事業会計	予算額	497	765	3,273	4,142
	実績額	519	2,418	2,037	1,159

4 市債の現在高

[平成25年3月末日現在]
(単位：百万円)



5 一時借入金の状況

[平成25年3月末日現在]

一般会計	11,000百万円
特別会計	2,000百万円
公営企業会計	70百万円

6 市有財産の状況

[平成25年3月末日現在]

土地	7,118千㎡
建物	1,106千㎡
有価証券、出資による権利及び債権	1,768百万円
基金	8,016百万円

7 人口等

[平成25年3月末日現在]

人口	364,836人
世帯数	156,045世帯
面積	277km ²

(平成25年6月1日掲示済)

奈良市告示第376号

地方公営企業法（昭和27年法律第292号）第40条の2第1項の規定により、平成24年10月1日から平成25年3月31日までの間における奈良市公営企業の業務状況を次のとおり公表します。

平成25年6月1日

奈良市長 仲川元庸

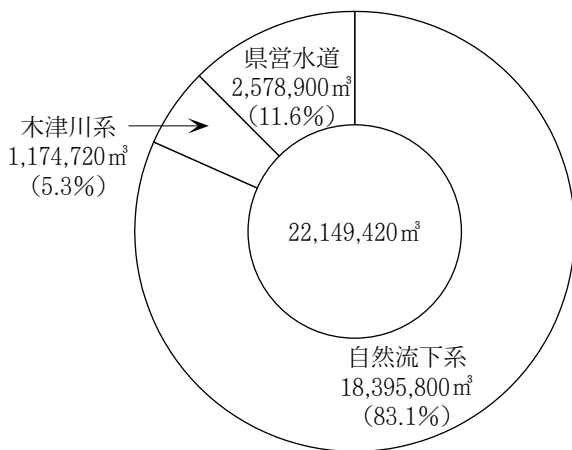
平成24年度下半期奈良市水道事業説明書
(平成24年10月1日～平成25年3月31日)

1 事業の概要

(1) 業務について

区分	平成24年度下半期	平成23年度下半期	増減	伸び率
給水人口	356,616人	357,987人	△1,371人	△0.38%
給水戸数	165,722戸	165,340戸	382戸	0.23%
給水量	22,149,420m ³	22,686,160m ³	△536,740m ³	△2.37%
1日最大給水量	139,930m ³	141,970m ³	△2,040m ³	△1.44%
1日平均給水量	122,372m ³	124,649m ³	△2,277m ³	△1.83%
1人1日最大給水量	392ℓ	397ℓ	△5ℓ	△1.26%
1人1日平均給水量	343ℓ	348ℓ	△5ℓ	△1.44%

(2) 水源別供給量



務委託を実施中です。

イ 浄水施設の更新

浄水関係の老朽化した施設の更新として、奈良市須川町地内須川ダム取水施設管理システム更新工事を2年間の継続費で施行中です。また、奈良市帝塚山二丁目地内黒谷ポンプ所2号ポンプ更新工事他8件を施行しました。

ウ 配水管の更新

老朽化した配水管を更新するため、奈良市学園南一丁目～学園南二丁目地内口径200耗配水支管改良工事等12件（1,975m）を、市の道路整備事業の随伴などを含め効率的に施行し、出水不良解消及び安定給水等を図りました。

2 財政の状況

水道料金収入は、給水人口の減少などにより有収水量が前年同期を下回ったため減収となり、費用執行でも、上半期（3,309,452,674円）に対し約47%増となりましたので純損失となっていますが、上半期と合わせると、ダム建設事業割賦負担金の借換による支払利息の軽減や、県営水道受水量の削減などの経費の節減努力により、純利益（税込み139,433,993円）を確保しており、健全経営を維持しています。

(3) 投資的事業について

奈良市水道事業中長期計画に基づき事業を実施しており、主なものは次のとおりです。

ア 災害対策として耐震管の布設

緑ヶ丘浄水場から西部地域に送水している大湊幹線の複線化として、奈良市歌姫町地内で口径800耗配水本管布設工事1件（125m・うち推進工事29m）を施行すると共に、2年間の債務負担行為で口径800耗配水本管布設工事（シールド工事）に伴う設計業

(1) 損益計算書(税込み)

営業費用 3,725,543,962円	営業収益 3,915,879,066円
営業外費用 1,117,056,139円	営業外収益 245,975,738円
特別損失 10,303,112円	特別利益 4,161,179円
	純損失 686,887,230円

(2) 貸借対照表

固定資産 93,055,909,895円	固定負債 6,521,594,695円
有形固定資産 64,319,654,692円	流動負債 840,043,712円
無形固定資産 28,733,080,203円	資本金 23,040,624,213円
投資 3,175,000円	自己資本金 6,541,668,652円
流動資産 3,177,206,154円	借入資本金 16,498,955,561円
繰延勘定 0円	剰余金 65,830,853,429円

3 経理の状況

(1) 下半期の水道事業会計の予算執行状況は次のとおりであります。

(ア) 収益的収入及び支出

収入

科 目	予算現額(円)	下半期執行額(円)	執行額累計(円)	未執行額(円)
水道事業収益	8,410,077,000	4,166,015,983	8,301,789,880	108,287,120
1 営業収益	7,940,528,000	3,915,879,066	7,807,467,828	133,060,172
2 営業外収益	469,529,000	245,975,738	489,616,885	△20,087,885
3 特別利益	20,000	4,161,179	4,705,167	△4,685,167

支出

科 目	予算現額(円)	下半期執行額(円)	執行額累計(円)	未執行額(円)
水道事業費用	8,557,131,000	4,852,903,213	8,162,355,887	394,775,113
1 営業費用	7,070,506,000	3,725,543,962	6,687,116,196	383,389,804
2 営業外費用	1,461,656,027	1,117,056,139	1,460,270,718	1,385,309
3 特別損失	14,968,973	10,303,112	14,968,973	0
4 予備費	10,000,000	0	0	10,000,000

(イ) 資本的収入及び支出

収入

科 目	予算現額(円)	下半期執行額(円)	執行額累計(円)	未執行額(円)
資本的収入	2,404,569,000	709,033,110	1,889,215,660	515,353,340
1 企業債	1,037,300,000	0	594,300,000	443,000,000
2 負担金	1,093,124,000	503,411,610	975,373,360	117,750,640
3 分担金	274,145,000	205,621,500	319,542,300	△45,397,300

支出

科 目	予算現額(円)	下半期執行額(円)	執行額累計(円)	未執行額(円)
資本的支出	5,459,546,000	2,457,497,939	5,028,546,371	430,999,629
1 施設整備事業費	316,452,043	187,234,525	285,464,669	30,987,374
2 施設費	461,335,957	247,766,378	309,626,136	151,709,821
3 配水施設改良費	748,660,000	354,747,450	521,955,791	226,704,209
4 固定資産取得費	22,526,000	1,862,960	11,253,245	11,272,755
5 企業債償還金	2,154,915,000	1,139,203,663	2,154,590,301	324,699
6 長期割賦金	1,745,657,000	526,682,963	1,745,656,229	771
7 予備費	10,000,000	0	0	10,000,000

(2) 平成25年3月31日現在における企業債の状況は次のとおりであります。

用途内訳		水道事業 (円)
発行総額		27,102,100,000
償還高	下半期償還高	1,139,203,663
	償還高累計	10,603,144,439
未償還残高		16,498,955,561

平成24年度下半期奈良市病院事業報告書
(平成24年10月1日～平成25年3月31日)

1 事業の概況

平成24年度下半期の病院事業の概況を報告いたします。

1-1 市立奈良病院

市立奈良病院は、開院から8年4箇月が経過し、市民に信頼される病院として、市民が安心して暮らせる医療体制づくりに努めてまいりました。現在、平成20年度に策定した「市立奈良病院建設基本構想」に基づき新病院の建設工事を進めており、平成24年12月には本館部分が竣工し、平成25年1月から供用を開始しました。引き続き別館等の建設、外構・駐車場の整備等を行う第2期工事に着工しました。

業務量につきましては、入院述べ患者数39,360人、外来述べ患者数93,782人、合計133,142人となりました。

収益的収支の状況であります。収入総額116,460,719円となっております。支出につきましては、支出総額2,065,525,039円となっており、上半期と合わせると、収入総額は518,903,393円、支出総額は2,418,121,948円となっております。

次に、資本的収支の状況であります。収入総額は1,774,303,729円、支出総額は24,471,260円となっており、上半期と合わせると、収入総額は2,037,331,729円、支出総額は1,159,394,212円となっております。

4 業務に関する事項

(1) 入院患者数

	10月 31	11月 30	12月 31	1月 31	2月 28	3月 31	合計 182	1日平均	構成比率
内科	112	64	23		0		199	1.09	0.5%
呼吸器内科	236	165	89	3	0		493	2.71	1.3%
消化器内科	668	737	661	690	885	887	4,528	24.88	11.5%
循環器内科	508	472	473	446	655	791	3,345	18.38	8.5%
神経内科	420	395	411	357	473	446	2,502	13.75	6.4%
血液内科					0		0	0.00	0.0%
糖尿病内科				84	136	222	442	2.43	1.1%
(感染制御内科)				23	48	81	152	0.84	0.4%
呼吸器外科				19	57	47	123	0.68	0.3%
外科・消化器外科	900	1,114	992	453	447	500	4,406	24.21	11.2%
脳神経外科	562	392	283	361	355	516	2,469	13.57	6.3%

今後も、地域の関係機関との連携を進め、より良い医療サービスの提供に努めることにより、市民に信頼され、愛される病院を目指してまいります。

1-2 奈良市立看護専門学校

市内において看護師が不足している状況の解決を図るため、市立看護専門学校を設置し、看護師の養成を行います。課程は3年の医療専門課程、学生の定員は1学年40名、合計120名とし、私立奈良病院近傍の紀寺町に設置します。

入学者を選考するため、平成24年10月に推薦入試、平成25年1月に一般入試を実施したほか、平成25年3月には看護師養成所の指定及び専修学校の設置認可を受け、平成25年4月に開校します。

2 議会議決事項

- (イ) 平成24年度奈良市病院事業会計補正予算 (第1号)
(平成24年12月18日議決)
- (ロ) 奈良市病院事業の設置等に関する条例の一部改正について
(平成24年12月18日議決)
- (ハ) 平成25年度奈良市病院事業会計予算
(平成25年3月22日議決)

3 職員に関する事項

病院事業課	職員数 6人
-------	-----------

(平成25年3月31日現在)

乳腺外科				203	289	283	775	4.26	2.0%
整形外科	1,356	1,284	1,076	724	1,177	1,133	6,750	37.09	17.1%
形成外科					0		0	0.00	0.0%
小児科	373	372	305	287	263	385	1,985	10.91	5.0%
皮膚科	37	7	43	23	81	68	259	1.42	0.7%
泌尿器科	174	172	134	106	149	133	868	4.77	2.2%
産婦人科	655	740	578	603	463	718	3,757	20.64	9.5%
眼科	248	244	175	112	214	237	1,230	6.76	3.1%
耳鼻いんこう科	118	73	71	97	90	126	575	3.16	1.5%
リハビリテーション科							0	0.00	0.0%
放射線科							0	0.00	0.0%
麻酔科							0	0.00	0.0%
(総合診療科)	712	827	746	575	838	804	4,502	24.74	11.4%
合計	7,079	7,058	6,060	5,166	6,620	7,377	39,360	216.26	100.0%

(2) 外来患者数

	10月 26	11月 24	12月 23	1月 20	2月 23	3月 25	合計 141	1日平均	構成比率
内科	604	638	639	44	42	56	2,023	14.35	2.2%
呼吸器内科	378	364	375	184	189	172	1,662	11.79	1.8%
消化器内科	1,247	1,276	1,249	1,178	1,255	1,391	7,596	53.87	8.1%
循環器内科	1,403	1,356	1,275	1,167	1,245	1,258	7,704	54.64	8.2%
神経内科	853	786	706	764	788	798	4,695	33.30	5.0%
血液内科				58	51	52	161	1.14	0.2%
糖尿病内科				429	510	559	1,498	10.62	1.6%
(感染制御内科)				61	82	73	216	1.53	0.2%
呼吸器外科				41	41	44	126	0.89	0.1%
外科・消化器外科	1,532	1,565	1,636	481	446	573	6,233	44.21	6.6%
脳神経外科	678	643	639	552	644	673	3,829	27.16	4.1%
乳腺外科				832	954	974	2,760	19.57	2.9%
整形外科	2,183	2,078	1,939	1,695	1,862	1,993	11,750	83.33	12.5%
形成外科							0	0.00	0.0%
小児科	980	987	906	671	828	944	5,316	37.70	5.7%
皮膚科	1,118	1,072	1,027	829	898	1,018	5,962	42.28	6.4%
泌尿器科	689	650	660	604	578	637	3,818	27.08	4.1%
産婦人科	1,026	909	909	783	831	926	5,384	38.18	5.7%
眼科	1,559	1,400	1,465	1,209	1,418	1,568	8,619	61.13	9.2%
耳鼻いんこう科	782	715	689	553	707	922	4,368	30.98	4.7%
リハビリテーション科							0	0.00	0.0%
放射線科	237	324	283	240	385	438	1,907	13.52	2.0%

麻醉科							0	0.00	0.0%
(総合診療科)	1,334	1,348	1,385	1,228	1,382	1,478	8,155	57.84	8.7%
合計	16,603	16,111	15,782	13,603	15,136	16,547	93,782	665.12	100.0%

(3) 事業収支に関する事項

収入

科目	平成24年度下半期 (円)	平成23年度下半期 (円)	比較	
			増減 (円)	比率 (%)
病院事業収益	90,854,135	3,690,186,113	-3,599,331,978	2.5
1 医業収益	8,910,000	3,596,533,596	-3,587,623,596	0.2
2 医業外収益	38,287,288	93,652,517	-55,365,229	40.9
3 看護師養成事業収益	43,656,847	-	43,656,847	-

支出

科目	平成24年度下半期 (円)	平成23年度下半期 (円)	比較	
			増減 (円)	比率 (%)
病院事業費用	170,155,796	3,733,796,862	-3,563,641,066	4.6
1 医業費用	108,209,304	3,721,099,111	-3,612,889,807	2.9
2 医業外費用	6,140,314	12,697,751	-6,557,437	48.4
3 看護師養成事業費用	55,806,178	-	55,806,178	-

5 経理の状況

(1) 下半期の病院事業会計の予算執行状況は次のとおりであります。

(ア) 収益的収入及び支出

収入

科目	予算現額 (円)	下半期執行額 (円)	執行額累計 (円)	未執行額 (円)
病院事業収益	496,819,000	116,460,719	518,903,393	-22,084,393
1 医業収益	64,806,000	8,910,000	65,683,000	-877,000
2 医業外収益	403,713,000	38,287,288	360,254,865	43,458,135
3 看護師養成事業収益	28,300,000	43,656,847	66,356,847	-38,056,847
4 特別利益	0	25,606,584	26,608,681	-26,608,681

支出

科目	予算現額 (円)	下半期執行額 (円)	執行額累計 (円)	未執行額 (円)
病院事業費用	765,000,000	2,065,525,039	2,418,121,948	-1,653,121,948
1 医業費用	716,200,000	108,209,304	429,886,179	286,313,821
2 医業外費用	19,000,000	6,140,314	11,702,808	7,297,192
3 看護師養成事業費用	28,300,000	55,806,178	66,356,847	-38,056,847
4 特別損失	0	1,895,369,243	1,910,176,114	-1,910,176,114
5 予備費	1,500,000	0	0	1,500,000

(イ) 資本的収入及び支出

収入

科目	予算現額 (円)	下半期執行額 (円)	執行額累計 (円)	未執行額 (円)
資本的収入	3,273,392,000	1,774,303,729	2,037,331,729	1,236,060,271

1 企業債	1,773,500,000	301,200,000	536,700,000	1,236,800,000
2 補助金	1,472,310,000	1,473,078,000	1,473,078,000	-768,000
3 負担金	27,582,000	25,729	27,553,729	28,271

支出

科目	予算現額 (円)	下半期執行額 (円)	執行額累計 (円)	未執行額 (円)
資本的支出	4,142,418,000	24,471,260	1,159,394,212	2,983,023,788
1 建設改良費	4,091,600,000	5,635,649	1,108,577,000	2,983,023,000
2 企業債償還金	50,818,000	18,835,611	50,817,212	788

(2) 平成25年3月31日現在における企業債の状況は次のとおりであります。

企業債

用途内訳	病院事業 (円)	
発行総額	1,923,070,000	
償還高	下半期償還高	18,835,611
	償還高累計	259,719,801
未償還残高	1,663,350,199	

(平成25年6月1日揭示済)