

奈良市公報

号外第13号

平成26年 3月26日印刷発行
発行所 奈良市役所
発行人 奈良市長
編集人 文書法制課長
印刷所 関西印刷株式会社

目次

告示

- 財政状況の公表…………… 1
- 公営企業の業務状況の公表…………… 4

告示

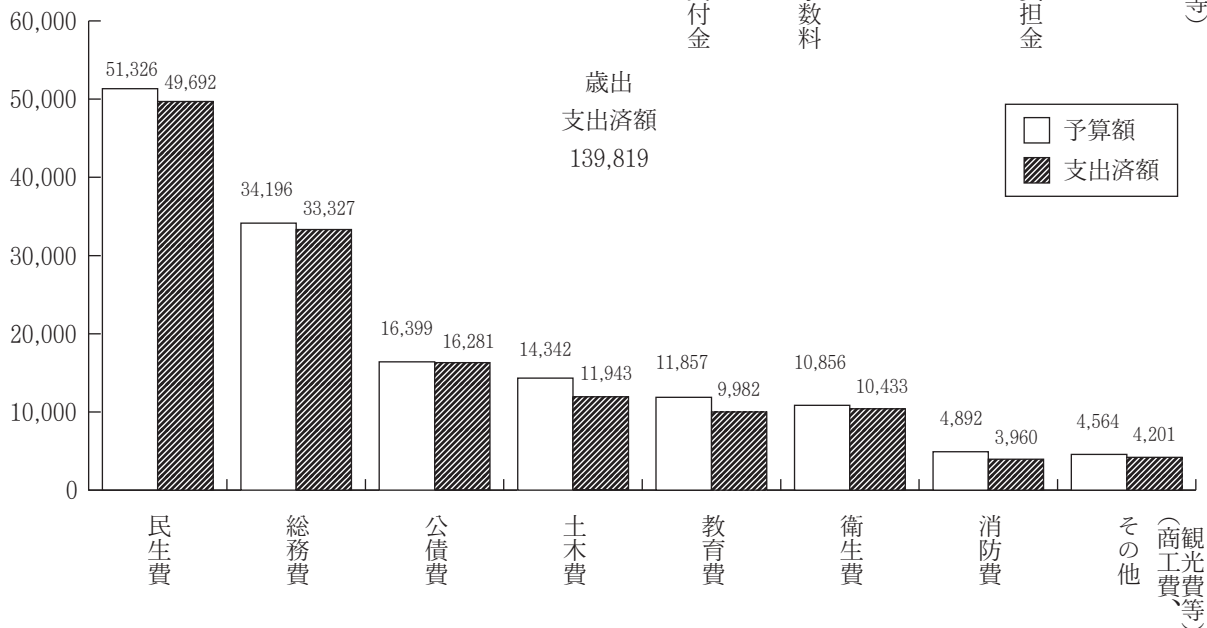
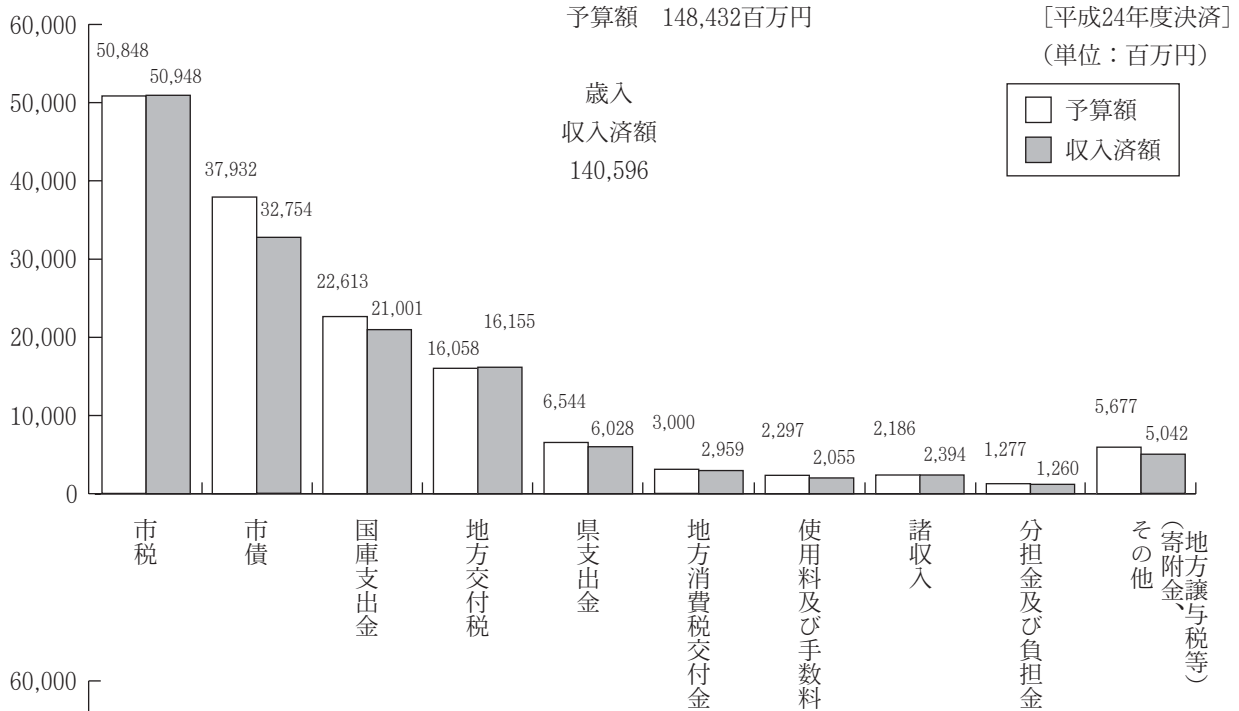
奈良市告示第797号

奈良市財政状況の公表に関する条例（昭和61年奈良市条例第2号）の規定により、平成25年9月30日現在の本市の財政状況を次のとおり公表します。

平成25年12月1日

奈良市長 仲川元庸

1 平成24年度 一般会計決算の状況



2 平成24年度 特別会計予算執行の状況

[平成24年度決算]
(単位：百万円)

会計	予算額	収入済額	支出済額
下水道事業費特別会計	11,003	10,327	10,220
住宅新築資金等貸付金特別会計	646	34	644
国民健康保険特別会計	36,641	35,997	35,467
土地区画整理事業特別会計	1,757	1,458	1,447
市街地再開発事業特別会計	352	352	352
公共用地取得事業特別会計	442	442	442
駐車場事業特別会計	328	327	327
介護保険特別会計	23,888	23,284	22,949
母子寡婦福祉資金貸付金特別会計	85	94	76
針テラス事業特別会計	95	95	95
簡易水道事業特別会計	545	522	506
後期高齢者医療特別会計	4,701	4,548	4,526

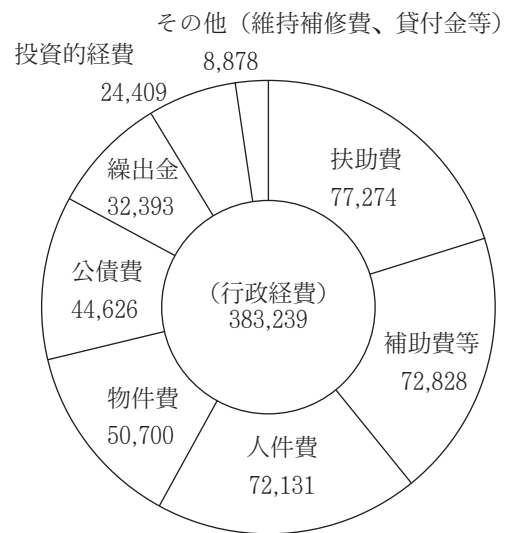
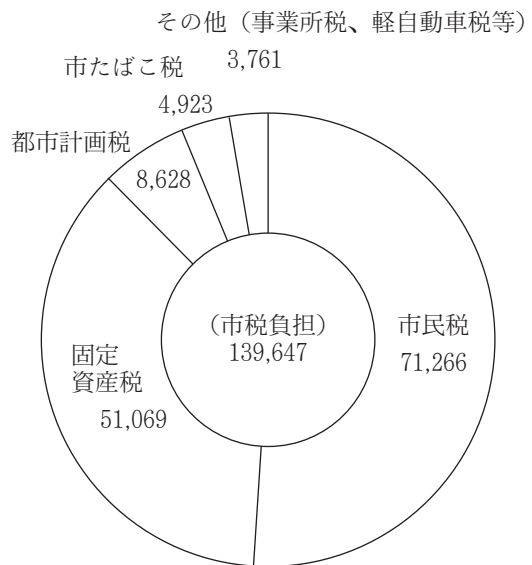
3 平成24年度 公営企業会計予算執行の状況

[平成24年度決算]
(単位：百万円)

会計	項目	収益的収支		資本的収支	
		収入	支出	収入	支出
水道事業会計	予算額	8,410	8,557	2,405	5,460
	実績額	8,302	8,162	1,889	5,029
病院事業会計	予算額	497	765	3,273	4,142
	実績額	519	2,418	2,037	1,159

4 市民1人当たりの状況 (一般会計)

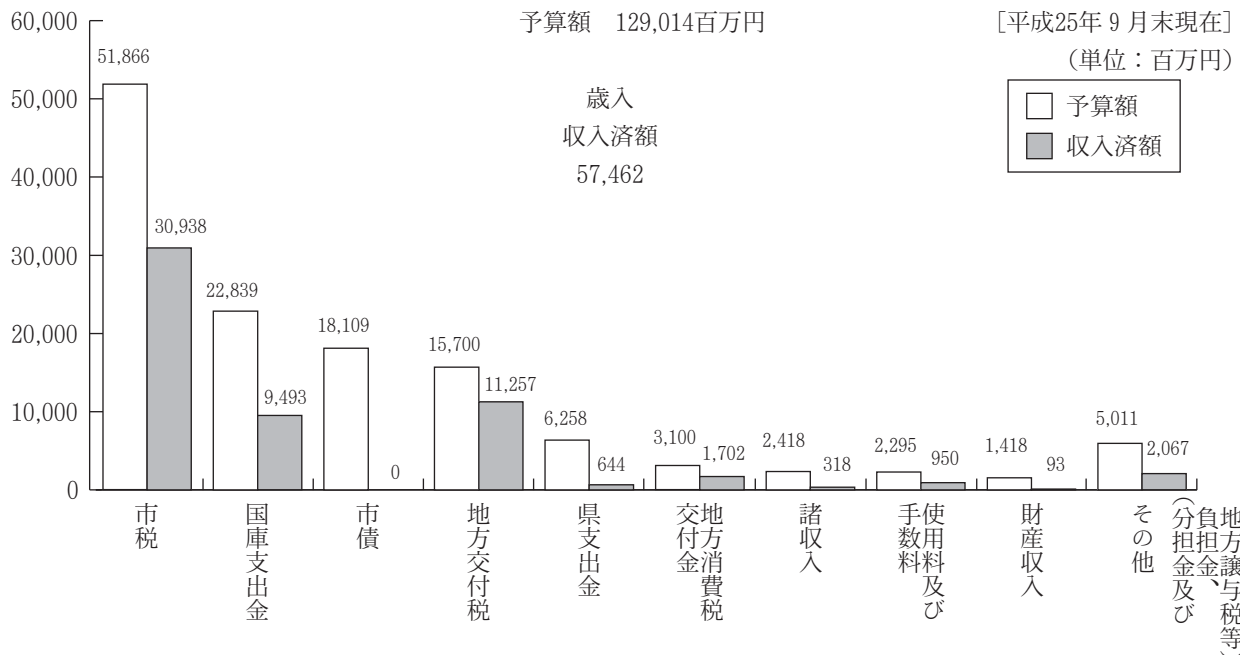
[平成24年度決算]
(単位：円)

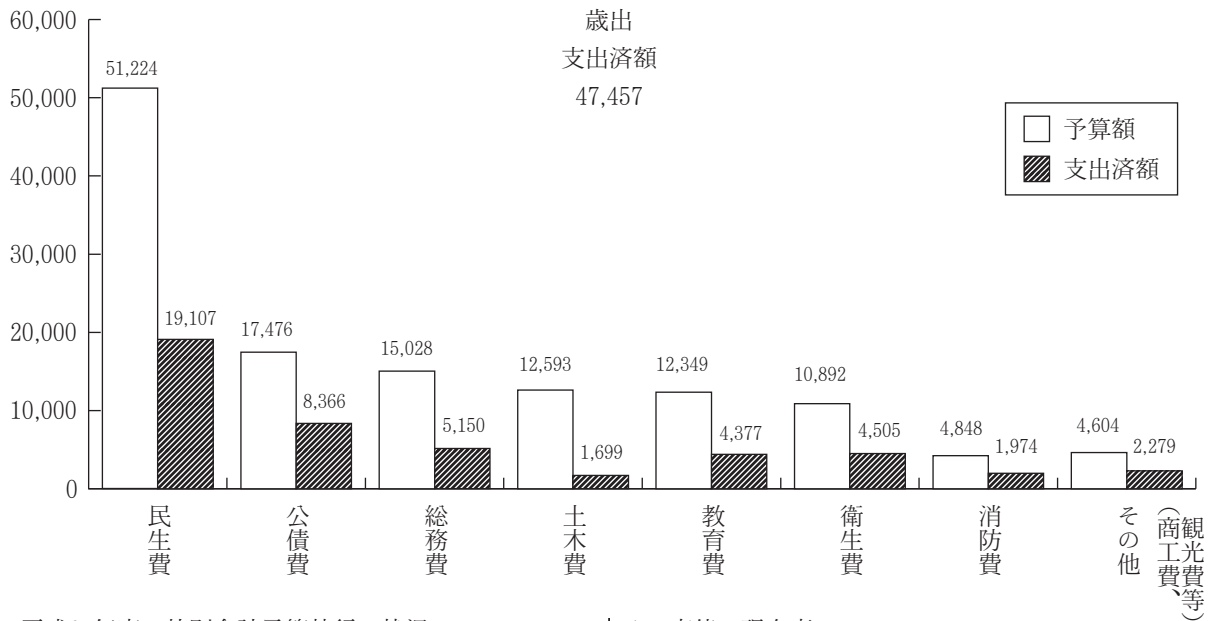


1 平成25年度 一般会計予算執行の状況

予算額 129,014百万円

[平成25年9月末現在]
(単位：百万円)





2 平成25年度 特別会計予算執行の状況

[平成25年 9月末現在]
(単位：百万円)

会計	予算額	収入済額	支出済額
下水道事業費特別会計	9,122	1,305	3,895
住宅新築資金等貸付金特別会計	630	6	621
国民健康保険特別会計	37,210	14,326	16,335
土地区画整理事業特別会計	1,706	61	606
市街地再開発事業特別会計	348	0	174
公共用地取得事業特別会計	340	0	171
駐車場事業特別会計	331	40	157
介護保険特別会計	25,196	9,112	10,098
母子寡婦福祉資金貸付金特別会計	41	26	28
針テラス事業特別会計	94	18	47
後期高齢者医療特別会計	4,870	1,710	1,634

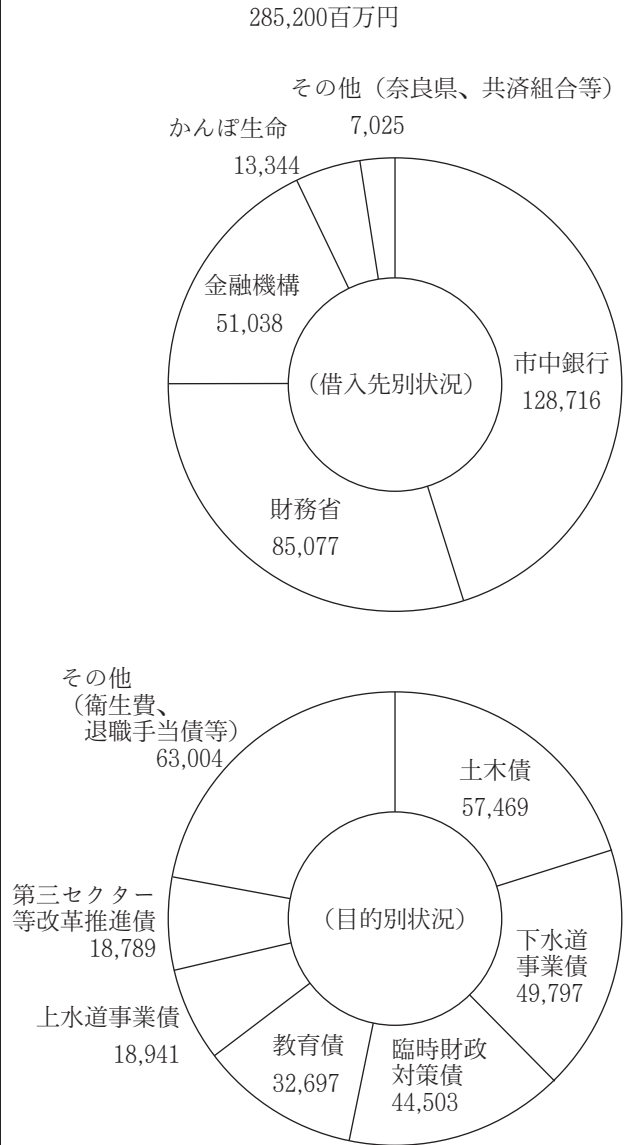
3 平成25年度 公営企業会計予算執行の状況

[平成25年 9月末現在]
(単位：百万円)

会計	項目	収益的収支		資本的収支	
		収入	支出	収入	支出
水道事業会計	予算額	7,807	7,916	1,949	5,172
	実績額	3,968	3,113	798	2,080
都祁水道事業会計	予算額	183	374	299	296
	実績額	122	168	300	166
月ヶ瀬簡易水道事業会計	予算額	58	76	19	19
	実績額	45	27	19	9
病院事業会計	予算額	606	572	3,082	4,847
	実績額	472	397	1,224	2,983

4 市債の現在高

[平成25年 9月末現在]
(単位：百万円)



5 一時借入金の状況

[平成25年9月末日現在]

一般会計	0百万円
特別会計	0百万円
公営企業会計	300百万円

6 長期借入金の状況

[平成25年9月末日現在]

一般会計	0百万円
特別会計	0百万円
公営企業会計	40百万円

7 市有財産の状況

[平成25年9月末日現在]

土地	7,130千㎡
建物	1,107千㎡
有価証券、出資による 権利及び債権	1,742百万円
基金	8,604百万円

8 人口等

[平成25年9月末日現在]

人口	364,937人
世帯数	156,893世帯
面積	277k㎡

(平成25年12月1日掲示済)

奈良市告示第798号

地方公営企業法（昭和27年法律第292号）第40条の2第1項の規定により、平成25年4月1日から平成25年9月30日までの間における奈良市公営企業の業務状況を次のとおり公表します。

平成25年12月1日

奈良市長 仲川 元 庸

平成25年度上半期 奈良市病院事業 報告書

(平成25年4月1日～平成25年9月30日)

1 事業の概況

平成25年度上半期の病院事業の概況を報告いたします。

1-1 市立奈良病院

市立奈良病院は、開院から8年10箇月が経過し、市民

4 業務に関する事項

(1) 入院患者数

(単位：人)

	4月	5月	6月	7月	8月	9月	合計	1日平均	構成比率
内科									
呼吸器内科									
消化器内科	687	723	674	799	837	935	4,655	25.44	10.3%
循環器内科	759	757	649	694	771	752	4,382	23.95	9.7%

に信頼される病院として、市民が安心して暮らせる医療体制づくりに努めてまいりました。現在、平成20年度に策定した「市立奈良病院建設基本構想」に基づき新病院の建設を進めており、平成24年11月には第1期工事部分が完成しました。平成25年1月から新病院で診療を開始し、病床を300床から350床に、標榜する診療科目は17診療科から25診療科となりました。現在、第2期工事を進めており、平成25年度上半期では主に、旧病棟の解体及び別館部分の工事を行いました。

業務量につきましては、入院述べ患者数45,166人、外来述べ患者数99,970人、合計145,136人となりました。

収益的収支の状況であります。収入総額は471,775,794円となっております。一方、支出総額は396,800,892円となっております。

次に、資本的収支の状況であります。収入総額は1,223,909,425円となっております。一方、支出総額は2,982,721,762円となっております。

今後も、地域の関係機関との連携を進め、より良い医療サービスの提供に努めることにより、市民に信頼され、愛される病院を目指してまいります。

1-2 奈良市立看護専門学校

市内において看護師が不足している状況の解決を図るため、市立看護専門学校を設置し、看護師の養成を行います。課程は3年の医療専門課程、学生の定員は1学年40名、合計120名で、市立奈良病院近傍の紀寺町に開校しました。

平成25年4月に第1期として43名の学生が入学し、看護専門職として社会に貢献できる人材となるため、看護師としての知識及び技術を学びます。

2 議会議決事項

- (イ) 平成24年度奈良市病院事業会計決算の認定について (平成25年9月25日認定)
- (ロ) 平成25年度奈良市病院事業会計補正予算(第1号) (平成25年9月25日議決)
- (ハ) 奈良市病院事業の設置等に関する条例の一部改正について (平成25年9月25日議決)
- (ニ) 平成24年度奈良市病院事業会計資本剰余金の処分について (平成25年9月25日議決)

3 職員に関する事項

病院事業課	職員数 6人	(平成25年9月30日現在)
-------	-----------	----------------

神経内科	463	526	757	786	743	707	3,982	21.76	8.8%
血液内科									
糖尿病内科	106	148	161	169	110	91	785	4.29	1.7%
(感染制御内科)	57	81	80	38	38	63	357	1.95	0.8%
呼吸器外科	49	43	33	30	35	66	256	1.40	0.6%
外科・消化器外科	762	774	658	897	716	730	4,537	24.79	10.0%
脳神経外科	582	560	483	487	408	308	2,828	15.45	6.3%
乳腺外科	226	113	223	161	196	176	1,095	5.98	2.4%
整形外科	1,209	1,324	1,212	1,189	1,081	1,178	7,193	39.31	15.9%
形成外科	20	36	8	28	41	23	156	0.85	0.3%
小児科	407	433	309	330	356	388	2,223	12.15	4.9%
皮膚科	49	60	36	56	35	31	267	1.46	0.6%
泌尿器科	142	144	131	141	192	157	907	4.96	2.0%
産婦人科	676	597	717	794	647	726	4,157	22.72	9.2%
眼科	229	186	302	324	295	311	1,647	9.00	3.6%
耳鼻いんこう科	107	130	136	109	121	85	688	3.76	1.5%
リハビリテーション科									
放射線科									
麻酔科									
(総合診療科)	633	722	946	888	847	1,015	5,051	27.60	11.2%
合計	7,163	7,357	7,515	7,920	7,469	7,742	45,166	246.81	100.0%

(2) 外来患者数

(単位：人)

	4月	5月	6月	7月	8月	9月	合計	1日平均	構成比率
内科	66	69	59	78	66	76	414	2.76	0.4%
呼吸器内科	181	209	192	203	211	174	1,170	7.80	1.2%
消化器内科	1,417	1,427	1,355	1,499	1,470	1,381	8,549	56.99	8.6%
循環器内科	1,380	1,363	1,334	1,439	1,424	1,348	8,288	55.25	8.3%
神経内科	876	849	834	978	851	828	5,216	34.77	5.2%
血液内科	66	80	77	71	99	76	469	3.13	0.5%
糖尿病内科	582	574	550	637	558	549	3,450	23.00	3.5%
(感染制御内科)	89	95	62	90	56	73	465	3.10	0.5%
呼吸器外科	43	41	43	52	49	55	283	1.89	0.3%
外科・消化器外科	529	581	617	569	570	567	3,433	22.89	3.4%
脳神経外科	667	671	623	679	631	581	3,852	25.68	3.9%
乳腺外科	823	953	850	891	980	950	5,447	36.31	5.4%
整形外科	2,072	2,129	2,092	2,074	2,149	1,896	12,412	82.75	12.4%
形成外科	74	144	146	226	222	170	982	6.55	1.0%
小児科	951	955	869	852	1,025	916	5,568	37.12	5.6%
皮膚科	1,028	1,119	1,109	1,227	1,232	1,047	6,762	45.08	6.8%

泌尿器科	669	713	630	696	579	671	3,958	26.39	4.0%
産婦人科	907	934	924	1,001	906	906	5,578	37.19	5.6%
眼科	1,481	1,534	1,512	1,528	1,527	1,491	9,073	60.49	9.1%
耳鼻いんこう科	853	813	694	774	677	659	4,470	29.80	4.5%
リハビリテーション科									
放射線科	485	498	430	349	196	261	2,219	14.79	2.2%
麻酔科									
(総合診療科)	1,383	1,329	1,256	1,352	1,354	1,238	7,912	52.75	7.9%
合計	16,622	17,080	16,258	17,265	16,832	15,913	99,970	666.47	100.0%

(3) 事業収支に関する事項

収入

科 目	平成25年度上半期 (円)	平成24年度上半期 (円)	比 較	
			増減 (円)	比率 (%)
病院事業収益	471,775,794	402,442,674	69,333,120	117
1 医業収益	67,515,000	56,773,000	10,742,000	119
2 医業外収益	368,840,794	321,967,577	46,873,217	115
3 看護師養成事業収益	35,420,000	22,700,000	12,720,000	156
4 特別利益	0	1,002,097	△1,002,097	0

支出

科 目	平成25年度上半期 (円)	平成24年度上半期 (円)	比 較	
			増減 (円)	比率 (%)
病院事業費用	396,800,892	352,596,909	44,203,983	113
1 医業費用	363,570,208	321,676,875	41,893,333	113
2 医業外費用	5,716,380	5,562,494	153,886	103
3 看護師養成事業費用	27,514,304	10,550,669	16,963,635	261
4 特別損失	0	14,806,871	△14,806,871	0

5 経理の状況

(1) 上半期の病院事業会計の予算執行状況は次のとおりであります。

(ア) 収益的収入及び支出

収入

科目	予算現額 (円)	上半期執行額 (円)	執行額累計 (円)	未執行額 (円)
病院事業収益	606,235,000	471,775,794	471,775,794	134,459,206
1 医業収益	80,985,000	67,515,000	67,515,000	13,470,000
2 医業外収益	471,450,000	368,840,794	368,840,794	102,609,206
3 看護師養成事業収益	53,800,000	35,420,000	35,420,000	18,380,000

支出

科目	予算現額 (円)	上半期執行額 (円)	執行額累計 (円)	未執行額 (円)
病院事業費用	572,400,000	396,800,892	396,800,892	175,599,108
1 医業費用	493,643,000	363,570,208	363,570,208	130,072,792
2 医業外費用	23,457,000	5,716,380	5,716,380	17,740,620
3 看護師養成事業費用	53,800,000	27,514,304	27,514,304	26,285,696
4 予備費	1,500,000	0	0	1,500,000

(ア) 資本的収入及び支出
収入

科目	予算現額 (円)	上半期執行額 (円)	未執行額 (円)
資本的収入	3,082,165,000	1,223,909,425	1,858,255,575
1 企業債	3,057,200,000	1,211,500,000	1,845,700,000
2 負担金	24,965,000	12,409,425	12,555,575

支出

科目	予算現額 (円)	上半期執行額 (円)	未執行額 (円)
資本的支出	4,847,323,000	2,982,721,762	1,864,601,238
1 建設改良費	4,809,223,000	2,963,764,375	1,845,458,625
2 企業債償還金	38,100,000	18,957,387	19,142,613

(2) 平成25年 9月30日現在における企業債の状況は次のとおりであります。

企業債

用途内訳	病院事業 (円)
発行総額	3,030,100,000
償還高	
上半期償還高	18,957,387
償還高累計	174,207,188
未償還残高	2,855,892,812


平成25年度上半期奈良市水道事業説明書
(平成25年 4月 1日～平成25年 9月30日)

1 事業の概要

(1) 業務について

区分	平成25年度上半期	平成24年度上半期	増減	伸び率
給水人口	356,774人	357,801人	△1,027人	△0.29%
給水戸数	165,981戸	164,900戸	1,081戸	0.66%
給水量	22,835,350m ³	23,244,690m ³	△409,340m ³	△1.76%
1日最大給水量	146,740m ³	148,680m ³	△1,940m ³	△1.30%
1日平均給水量	124,105m ³	126,330m ³	△2,225m ³	△1.76%
1人1日最大給水量	411ℓ	416ℓ	△5ℓ	△1.20%
1人1日平均給水量	348ℓ	353ℓ	△5ℓ	△1.42%

(2) 水源別供給量



(3) 投資的事業について

奈良市水道事業中長期計画に基づき事業を実施しており、主なものは次のとおりです。

ア 災害対策として耐震管の布設

施設整備事業(耐震化)の推進として、奈良市右京二丁目地内で口径800耗配水本管布設工事(連絡工事)1件(58m)と、2年間の債務負担行為で口径800耗配水本管布設工事(シールド工事)に伴う設計業務委託(2年目)を実施中です。

イ 浄水施設の更新

浄水関係の老朽化した施設の更新として、奈良市須川町地内他3箇所須川ダム取水施設管理システム更新工事他5件を施行中です。

ウ 配水管の更新

老朽化した配水管を更新するため、奈良市東九条町地内口径150耗配水支管改良工事他6件(566m)を施行し、出水不良解消及び安定給水等を図りました。

現在、奈良市学園南一丁目地内口径200耗配水支管改良工事他9件を施行中です。

が減少傾向にありながらも予算に対し若干の増収になると見込まれ、またダム建設費割賦負担金の借換による繰上償還や県営水道受水量の削減などにより経費の節減に努めた結果、決算では黒字を確保できる見込みです。

下半期においても、企業努力を重ね財政状況の向上を図っていくとともに、計画的な建設改良事業の施行に努め、安心して安全な水道を供給してまいります。

2 財政の状況

収益的収支は、当初赤字予算でしたが、水道料金収入

(1) 損益計算書(税込み)

営業費用	2,824,007,928円		営業収益	3,901,195,910円
営業外費用	285,342,660円			
特別損失	3,585,159円		営業外収益	66,183,907円
純利益	854,749,148円		特別利益	305,078円

(2) 貸借対照表

固定資産	92,215,050,631円		固定負債	5,797,546,275円
有形固定資産	63,691,063,315円		流動負債	337,548,827円
無形固定資産	28,480,812,316円		資本金	22,100,082,626円
投資	43,175,000円		自己資本金	6,541,668,652円
流動資産	3,316,777,772円		借入資本金	15,558,413,974円
			剰余金	67,296,650,675円

3 経理の状況

(1) 上半期の奈良市水道事業会計の予算執行状況は次のとおりであります。

(ア) 収益的収入及び支出

収入

科目	予算現額(円)	上半期執行額(円)	執行額累計(円)	未執行額(円)
水道事業収益	7,807,000,000	3,967,684,895	3,967,684,895	3,839,315,105
1 営業収益	7,616,640,000	3,901,195,910	3,901,195,910	3,715,444,090
2 営業外収益	190,340,000	66,183,907	66,183,907	124,156,093
3 特別利益	20,000	305,078	305,078	△285,078

支出

科目	予算現額(円)	上半期執行額(円)	執行額累計(円)	未執行額(円)
水道事業費用	7,916,382,000	3,112,935,747	3,112,935,747	4,803,446,253
1 営業費用	6,635,442,000	2,824,007,928	2,824,007,928	3,811,434,072
2 営業外費用	759,005,000	285,342,660	285,342,660	473,662,340
3 特別損失	511,935,000	3,585,159	3,585,159	508,349,841
4 予備費	10,000,000	0	0	10,000,000

(イ) 資本的収入及び支出

収入

科目	予算現額(円)	上半期執行額(円)	執行額累計(円)	未執行額(円)
資本的収入	1,948,571,000	797,648,098	797,648,098	1,150,922,902
1 企業債	686,600,000	186,600,000	186,600,000	500,000,000
2 負担金	987,341,000	437,096,698	437,096,698	550,244,302
3 分担金	274,630,000	173,951,400	173,951,400	100,678,600

支出

科目	予算現額(円)	上半期執行額(円)	執行額累計(円)	未執行額(円)
資本的支出	5,171,561,400	2,079,788,062	2,079,788,062	3,091,773,338
1 施設整備事業費	168,961,000	17,785,051	17,785,051	151,175,949
2 施設費	744,445,400	31,681,596	31,681,596	712,763,804
3 配水施設改良費	655,492,000	128,866,123	128,866,123	526,625,877
4 固定資産取得費	19,087,000	10,265,285	10,265,285	8,821,715
5 企業債償還金	2,321,493,000	1,127,141,587	1,127,141,587	1,194,351,413
6 長期割賦金	1,212,083,000	724,048,420	724,048,420	488,034,580
7 投資	40,000,000	40,000,000	40,000,000	0
8 予備費	10,000,000	0	0	10,000,000

(2) 平成25年 9月30日現在における企業債の状況は次のとおりであります。

用途内訳		水道事業(円)
発行総額		27,094,300,000
償還高	上半期償還高	1,127,141,587
	償還高累計	11,535,886,026
未償還残高		15,558,413,974

平成25年度上半期奈良市都祁水道事業説明書
(平成25年 4月1日～平成25年 9月30日)

1人1日平均給水量	390ℓ
-----------	------

1 事業の概要

(1) 業務について

区分	平成25年度上半期
給水人口	5,529人
給水戸数	1,914戸
給水量	396,808m ³
1日最大給水量	2,501m ³
1日平均給水量	2,157m ³
1人1日最大給水量	452ℓ

2 財政の状況

水道料金収入は予算に対して若干の増収が見込まれ、また支出においてもダム割賦負担金の借換による繰上償還などの経費の節減に努めていますが、事業運営に係る費用が収入を上回るため収益的収支は赤字決算となる見込みです。

下半期においても、収入の確保と支出の削減に努め、決算時に資金不足が発生しないよう取り組んでまいります。

(1) 損益計算書(税込み)

営業費用	130,438,834円	←	営業収益	73,564,527円
営業外費用	37977,647円		営業外収益	48,749,838円
			純損失	46,102,116円

(2) 貸借対照表

固定資産	6,436,336,077円	←	固定負債	99,168,286円
有形固定資産	5,777,909,408円		流動負債	311,260円
無形固定資産	658,426,669円		資本金	3,386,956,127円
流動資産	206,310,927円		自己資本金	4,673,042円
			借入資本金	3,382,283,085円
			剰余金	3,156,211,331円

3 経理の状況

(1) 上半期の奈良市都祁水道事業会計の予算執行状況は次のとおりであります。

(ア) 収益的収入及び支出

収入

科 目	予算現額 (円)	上半期執行額 (円)	執行額累計 (円)	未執行額 (円)
水道事業収益	183,000,000	122,314,365	122,314,365	60,685,635
1 営業収益	133,466,000	73,564,527	73,564,527	59,901,473
2 営業外収益	49,507,000	48,749,838	48,749,838	757,162
3 特別利益	27,000	0	0	27,000

支出

科 目	予算現額 (円)	上半期執行額 (円)	執行額累計 (円)	未執行額 (円)
水道事業費用	374,254,000	168,416,481	168,416,481	205,837,519
1 営業費用	292,545,000	130,438,834	130,438,834	162,106,166
2 営業外費用	81,658,000	37,977,647	37,977,647	43,680,353
3 特別損失	51,000	0	0	51,000

(イ) 資本的収入及び支出

収入

科 目	予算現額 (円)	上半期執行額 (円)	執行額累計 (円)	未執行額 (円)
資本的収入	298,800,000	300,135,100	300,135,100	△1,335,100
1 企業債	38,200,000	38,200,000	38,200,000	0
2 負担金	258,615,000	258,615,000	258,615,000	0
3 分担金	1,985,000	3,320,100	3,320,100	△1,335,100

支出

科 目	予算現額 (円)	上半期執行額 (円)	執行額累計 (円)	未執行額 (円)
資本的支出	296,488,000	166,066,335	166,066,335	130,421,665
1 固定資産取得費	266,000	40,582	40,582	225,418
2 企業債償還金	205,361,000	95,737,206	95,737,206	109,623,794
3 長期割賦金	90,861,000	70,288,547	70,288,547	20,572,453

(2) 平成25年9月30日現在における企業債の状況は次のとおりであります。

用途内訳		水道事業 (円)
発行総額		4,595,900,000
償還高	上半期償還高	95,737,206
	償還高累計	1,213,616,915
未償還残高		3,382,283,085

平成25年度上半期奈良市月々瀬簡易水道事業説明書
(平成25年4月1日～平成25年9月30日)

1 事業の概要

(1) 業務について

区 分	平成25年度上半期
給 水 人 口	1,575人
給 水 戸 数	515戸
給 水 量	80,664m ³
1 日 最 大 給 水 量	574m ³
1 日 平 均 給 水 量	438m ³

(1) 損益計算書 (税込み)

営業費用	23,790,080円	← 営業収益	13,376,810円
営業外費用	3,661,198円		
純利益	18,012,532円	← 営業外収益	32,087,000円

1 人 1 日 最 大 給 水 量	364ℓ
1 人 1 日 平 均 給 水 量	278ℓ

2 財政の状況

水道料金収入は予算に対して若干の増収が見込まれ、また支出においても経費の節減に努め、上半期では純利益を確保していますが、一年間を通しますと事業運営に係る費用が収入を上回るため収益的収支は赤字決算となる見込みです。

下半期においても、収入の確保と支出の削減に努め、資金不足が発生しないよう取り組んでまいります。

(2) 貸借対照表

固定資産	1,974,813,656円			流動負債	1,530,076円
				資本金	364,758,071円
				自己資本金	32,301円
				借入資本金	364,725,770円
有形固定資産	1,858,449,263円				
無形固定資産	116,364,393円			← 剰余金	1,646,836,818円
流動資産	38,311,309円				

3 経理の状況

(1) 上半期の奈良市月ヶ瀬簡易水道事業会計の予算執行状況は次のとおりであります。

(ア) 収益的収入及び支出
収入

科 目	予算現額 (円)	上半期執行額 (円)	執行額累計 (円)	未執行額 (円)
簡易水道事業収益	58,100,000	45,463,810	45,463,810	12,636,190
1 営業収益	26,005,000	13,376,810	13,376,810	12,628,190
2 営業外収益	32,089,000	32,087,000	32,087,000	2,000
3 特別利益	6,000	0	0	6,000

支出

科 目	予算現額 (円)	上半期執行額 (円)	執行額累計 (円)	未執行額 (円)
簡易水道事業費用	75,900,000	27,451,278	27,451,278	48,448,722
1 営業費用	67,085,000	23,790,080	23,790,080	43,294,920
2 営業外費用	8,766,000	3,661,198	3,661,198	5,104,802
3 特別損失	49,000	0	0	49,000

(イ) 資本的収入及び支出
収入

科 目	予算現額 (円)	上半期執行額 (円)	執行額累計 (円)	未執行額 (円)
資本的収入	18,800,000	18,758,550	18,758,550	41,450
2 負担金	18,663,000	18,663,000	18,663,000	0
3 分担金	137,000	95,550	95,550	41,450

支出

科 目	予算現額 (円)	上半期執行額 (円)	執行額累計 (円)	未執行額 (円)
資本的支出	18,700,000	9,296,319	9,296,319	9,403,681
1 固定資産取得費	37,000	9,681	9,681	27,319
2 企業債償還金	18,663,000	9,286,638	9,286,638	9,376,362

(2) 平成25年 9月30日現在における企業債の状況は次のとおりであります。

用途内訳		水道事業 (円)
発行総額		507,200,000
償還高	上半期償還高	9,286,638
	償還高累計	142,474,230
未償還残高		364,725,770

(平成25年12月 1日揭示済)

奈良市民憲章

奈良は日本のふるさと。美しい自然とすぐれた文化遺産を守り、古都に住むものにふさわしい自覚と誇りに生きましょう。

奈良は未来をひらくまち。青少年は健康で、はつらつと、正しく強い人間になりましょう。

奈良は善意のまち。みんなのしあわせのために、おたがいに助けあいましょう。

奈良は清潔で平和なまち。旅行者にはあたたかく親切に接しましょう。

奈良はのびゆくまち。市民の創意で、伝統と調和のとれた新しい住みよいまちづくりをしましょう。