

奈良市公報

号外第6号

平成25年 3月19日印刷発行
発行所 奈良市役所
発行人 奈良市長
編集人 文書法制課長
印刷所 関西印刷株式会社

目次

告示

- 財政状況の公表…………… 1
- 公営企業の業務状況の公表…………… 4

告示

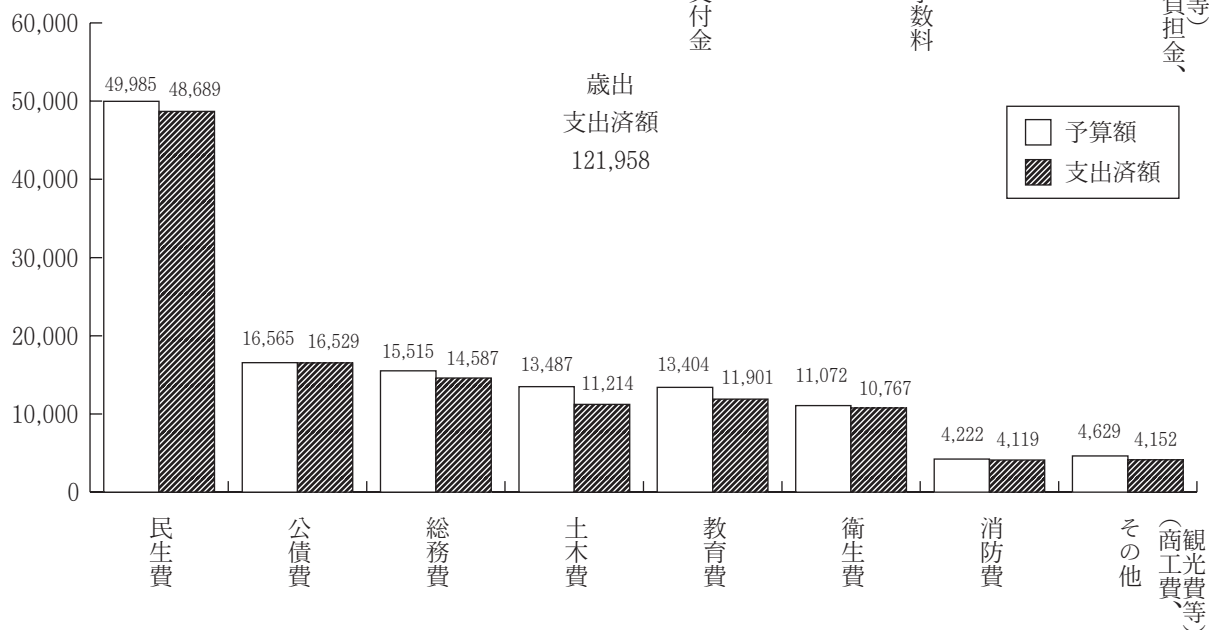
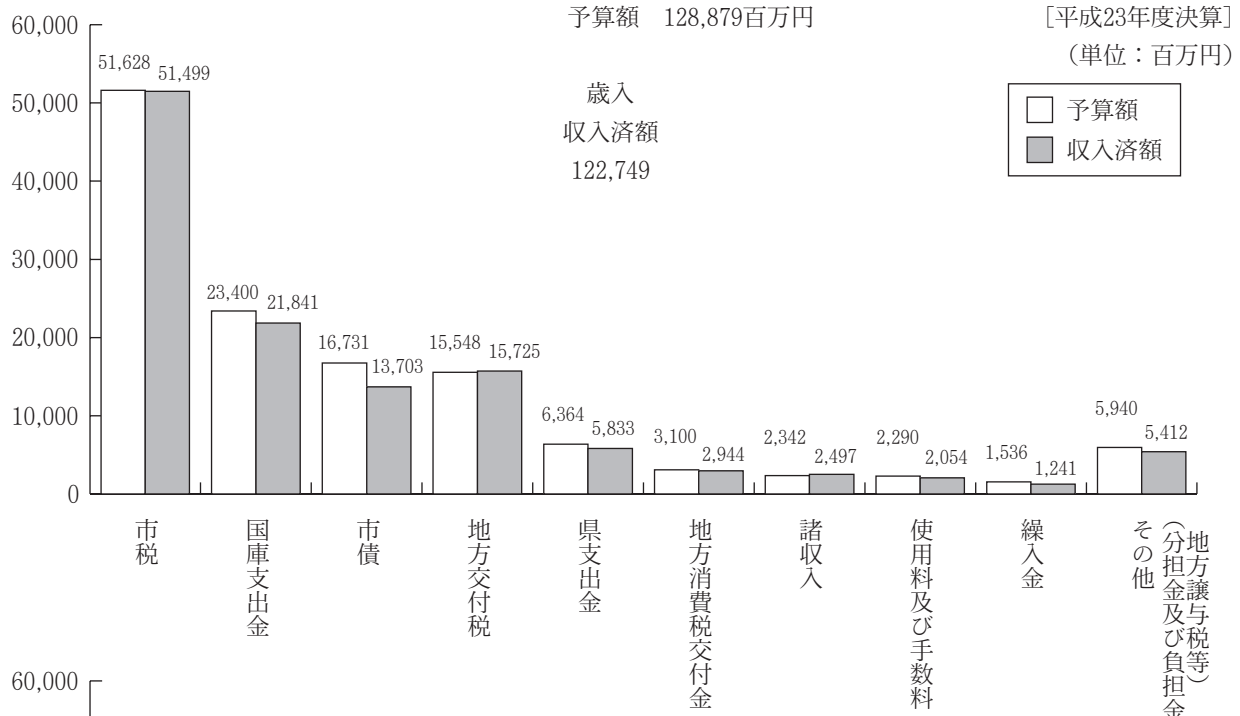
奈良市告示第783号

奈良市財政状況の公表に関する条例（昭和61年奈良市条例第2号）の規定により、平成24年9月30日現在の本市の財政状況を次のとおり公表します。

平成24年12月1日

奈良市長 仲川元庸

1 平成23年度 一般会計決算の状況



2 平成23年度 特別会計予算執行の状況

[平成23年度決算]
(単位：百万円)

会計	予算額	収入済額	支出済額
下水道事業費特別会計	10,575	9,459	9,459
住宅新築資金等貸付金特別会計	656	32	653
国民健康保険特別会計	34,889	33,948	33,474
土地区画整理事業特別会計	1,983	1,662	1,657
市街地再開発事業特別会計	356	355	355
公共用地取得事業特別会計	417	417	417
駐車場事業特別会計	350	349	349
介護保険特別会計	21,742	21,511	21,501
母子寡婦福祉資金貸付金特別会計	91	123	68
針テラス事業特別会計	96	96	96
簡易水道事業特別会計	617	571	571
後期高齢者医療特別会計	4,272	4,163	4,148

3 平成23年度 公営企業会計予算執行の状況

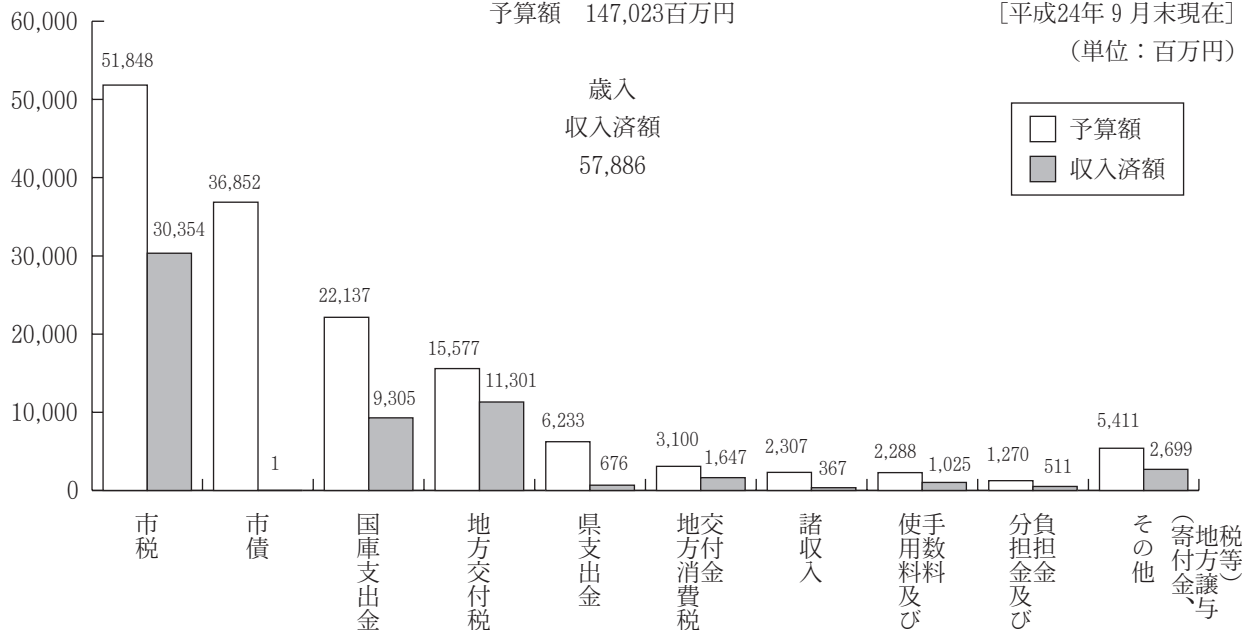
[平成23年度決算]
(単位：百万円)

会計	項目	収益的収支		資本的収支	
		収入	支出	収入	支出
水道事業会計	予算額	8,478	8,320	2,645	5,972
	実績額	8,510	7,919	2,609	5,535
病院事業会計	予算額	7,758	7,793	1,540	1,802
	実績額	7,176	7,211	1,267	684

1 平成24年度 一般会計予算執行の状況

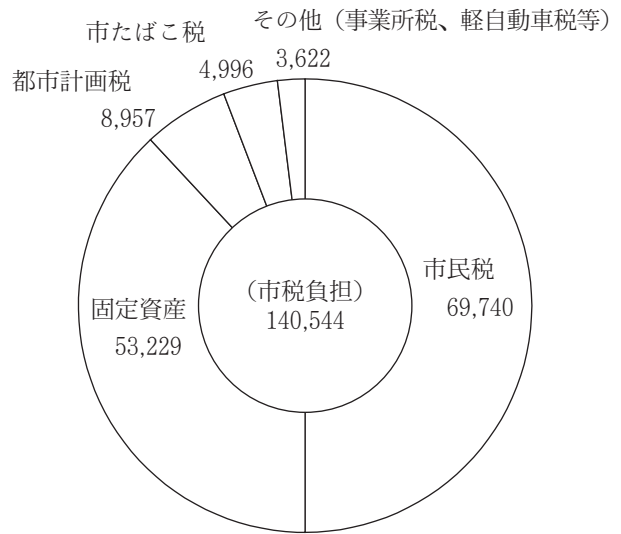
予算額 147,023百万円

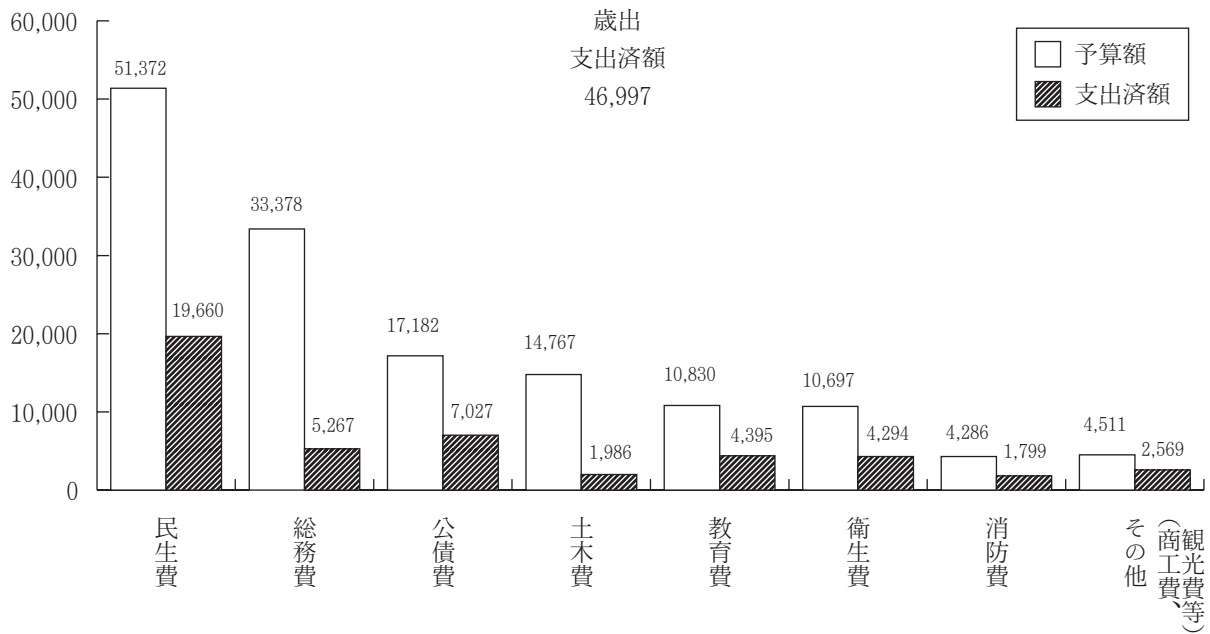
[平成24年9月末現在]
(単位：百万円)



4 市民1人当たりの状況 (一般会計)

[平成23年度決算]
(単位：円)





2 平成24年度 特別会計予算執行の状況

[平成24年 9月末現在]
(単位：百万円)

会計	予算額	収入済額	支出済額
下水道事業費特別会計	10,918	1,240	3,295
住宅新築資金等貸付金特別会計	652	10	628
国民健康保険特別会計	36,022	12,813	16,319
土地区画整理事業特別会計	1,751	26	689
市街地再開発事業特別会計	352	0	176
公共用地取得事業特別会計	442	0	330
駐車場事業特別会計	327	43	152
介護保険特別会計	23,894	8,375	9,476
母子寡婦福祉資金貸付金特別会計	85	68	54
針テラス事業特別会計	95	30	48
簡易水道事業特別会計	545	69	239
後期高齢者医療特別会計	4,710	1,534	1,498

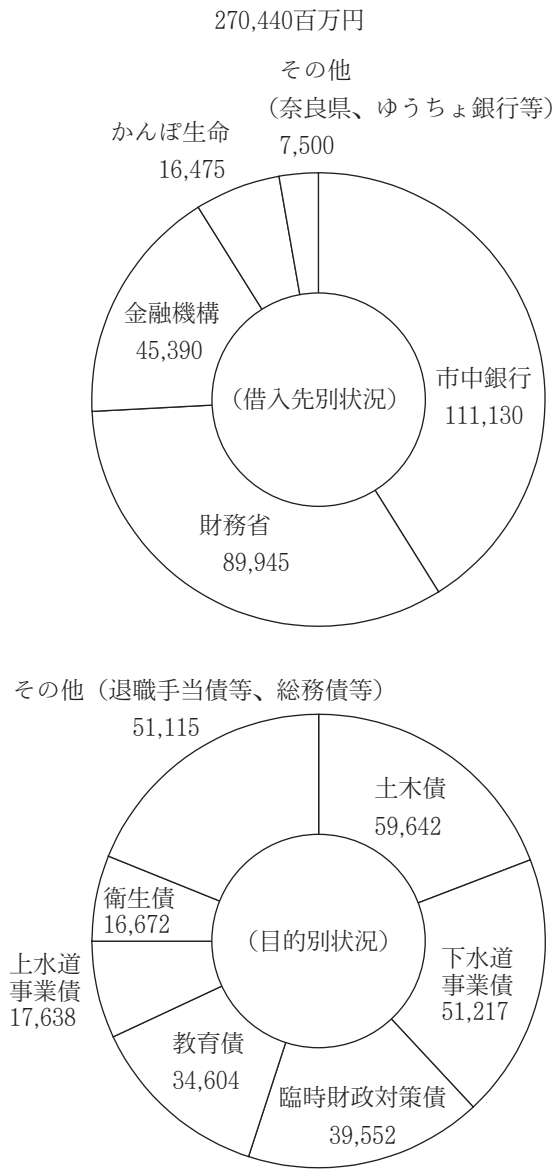
3 平成24年度 公営企業会計予算執行の状況

[平成24年 9月末現在]
(単位：百万円)

会計	項目	収益的収支		資本的収支	
		収入	支出	収入	支出
水道事業会計	予算額	8,410	8,199	2,405	5,465
	実績額	4,136	3,309	1,180	2,571
病院事業会計	予算額	497	766	3,273	4,142
	実績額	402	353	263	1,135

4 市債の現在高

[平成24年 9月末日現在]
(単位：百万円)



5 一時借入金の状況

[平成24年9月末日現在]

一般会計	0百万円
特別会計	0百万円
公営企業会計	421百万円

6 市有財産の状況

[平成24年9月末日現在]

土地	6,836千㎡
建物	1,119千㎡
有価証券、出資による 権利及び債権	1,867百万円
基金	8,277百万円

7 人口等

[平成23年9月末日現在]

人口	366,165人
世帯数	156,058世帯
面積	277k㎡

(平成24年12月1日揭示済)

奈良市告示第784号

地方公営企業法（昭和27年法律第292号）第40条の2第1項の規定により、平成24年4月1日から平成24年9月30日までの間における奈良市公営企業の業務状況を次のとおり公表します。

平成24年12月1日

奈良市長 仲川 元 庸

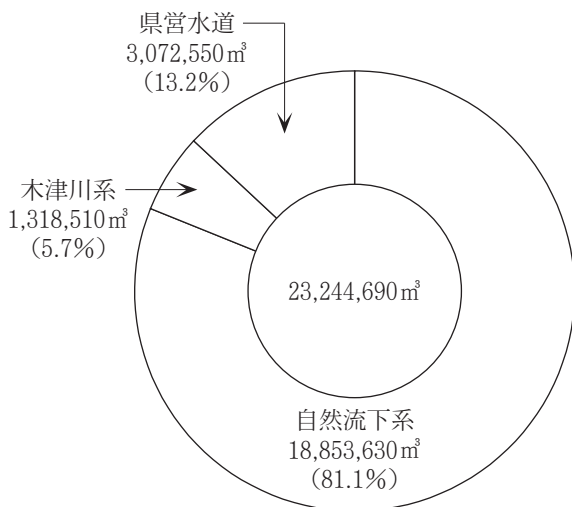
平成24年度上半期奈良市水道事業説明書
(平成24年4月1日～平成24年9月30日)

1 事業の概要

(1) 業務について

区 分	平成24年度上半期	平成23年度上半期	増 減	伸 び 率
給 水 人 口	357,801人	359,063人	△1,262人	△0.35%
給 水 戸 数	164,900戸	164,365戸	535戸	0.33%
給 水 量	23,244,690㎡	23,598,810㎡	△354,120㎡	△1.50%
1日最大給水量	148,680㎡	151,070㎡	△2,390㎡	△1.58%
1日平均給水量	126,330㎡	128,254㎡	△1,924㎡	△1.50%
1人1日最大給水量	416ℓ	421ℓ	△5ℓ	△1.19%
1人1日平均給水量	353ℓ	357ℓ	△4ℓ	△1.12%

(2) 水源別供給量



(3) 投資的事業について

奈良市水道事業中長期計画に基づき事業を実施しておりますが、主なものは次のとおりです。

ア 災害対策として耐震管の布設

緑ヶ丘浄水場から西部地域に送水している管路は大淵幹線しかなく、事故時の影響が大きいことから耐震管での複線化を進めており、奈良市歌姫町地内で口径800配水本管布設工事1件（125m・うち推進工事29m）を施行中です。

イ 浄水施設の更新

浄水関係の老朽化した施設の更新として、奈良市須川町地内他3箇所須川ダム取水施設管理システム更新工事他5件を施行中です。

ウ 配水管の更新

老朽化した配水管を更新するため、奈良市あやめ池北一丁目～学園北二丁目地内口径300～150配水支管改良工事他7件（791m）を施行し、出水不良解消及び安定給水等を図りました。

現在奈良市学園南一丁目～学園南二丁目地内口径200配水支管改良工事他6件を施行中です。

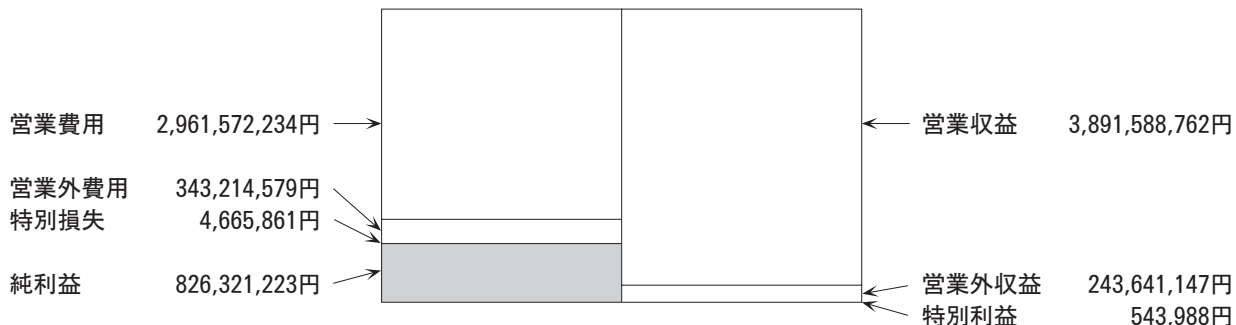
2 財政の状況

財政状況としては、給水人口の減少などにより有収水量が前年度を下回っていることから、水道料金収入は予


算に対し減収になると見込まれますが、ダム建設費割賦負担金の借換や県営水道受水量の削減などの経費の節減と合わせ、健全経営を維持しています。

下半期においても、企業努力を重ね財政状況の向上を図っていくとともに、計画的な建設改良事業の施行に努め、安心して安全な水道を供給してまいります。

(1) 損益計算書(税込み)



(2) 貸借対照表



3 経理の状況

(1) 上半期の水道事業会計の予算執行状況は次のとおりであります。

(ア) 収益的収入及び支出

収入

科 目	予算現額(円)	上半期執行額(円)	執行額累計(円)	未執行額(円)
水道事業収益	8,410,000,000	4,135,773,897	4,135,773,897	4,274,226,103
1 営業収益	7,940,528,000	3,891,588,762	3,891,588,762	4,048,939,238
2 営業外収益	469,452,000	243,641,147	243,641,147	225,810,853
3 特別利益	20,000	543,988	543,988	△523,988

支出

科 目	予算現額(円)	上半期執行額(円)	執行額累計(円)	未執行額(円)
水道事業費用	8,199,000,000	3,309,452,674	3,309,452,674	4,889,547,326
1 営業費用	7,004,771,000	2,961,572,234	2,961,572,234	4,043,198,766
2 営業外費用	1,173,020,000	343,214,579	343,214,579	829,805,421
3 特別損失	11,209,000	4,665,861	4,665,861	6,543,139
4 予備費	10,000,000	0	0	10,000,000

(イ) 資本的収入及び支出

収入

科 目	予算現額(円)	上半期執行額(円)	執行額累計(円)	未執行額(円)
資本的収入	2,404,569,000	1,180,182,550	1,180,182,550	1,224,386,450
1 企業債	1,037,300,000	594,300,000	594,300,000	443,000,000
2 負担金	1,093,124,000	471,961,750	471,961,750	621,162,250
3 分担金	274,145,000	113,920,800	113,920,800	160,224,200

支出

科目	予算現額(円)	上半期執行額(円)	執行額累計(円)	未執行額(円)
資本的支出	5,465,236,000	2,571,048,432	2,571,048,432	2,894,187,568
1 施設整備事業費	314,253,000	98,230,144	98,230,144	216,022,856
2 施設費	458,658,000	61,859,758	61,859,758	396,798,242
3 配水施設改良費	759,227,000	167,208,341	167,208,341	592,018,659
4 固定資産取得費	22,526,000	9,390,285	9,390,285	13,135,715
5 企業債償還金	2,154,915,000	1,015,386,638	1,015,386,638	1,139,528,362
6 長期割賦金	1,745,657,000	1,218,973,266	1,218,973,266	526,683,734
7 予備費	10,000,000	0	0	10,000,000

(2) 平成24年9月30日現在における企業債の状況は次のとおりであります。

用途内訳		水道事業(円)
発行総額		27,102,100,000
償還高	上半期償還高	1,015,386,638
	償還高累計	9,463,940,776
未償還残高		17,638,159,224

平成24年度上半期奈良市病院事業報告書
(平成24年4月1日～平成24年9月30日)

1 事業の概況

平成24年度上半期の病院事業の概況を報告いたします。

1-1 市立奈良病院

市立奈良病院は、開院から7年10箇月が経過し、市民に信頼される病院として、市民が安心して暮らせる医療体制づくりに努めてまいりました。現在、平成20年度に策定した「市立奈良病院建設基本構想」に基づき新病院の建設工事を進めており、平成21年度に基本設計及び実施設計を終え、平成22年度から第1期工事に着工し、平成24年度上半期では主に本館部分の工事を進めました。

業務量につきましては、入院延べ患者数41,916人、外来延べ患者数96,733人、合計138,649人となりました。

収益的収支の状況であります。収入総額は402,442,674円となっております。一方、支出総額は352,596,909円となっております。

次に、資本的収支の状況であります。収入総額は263,028,000円となっております。一方、支出総額は1,134,922,952円となっております。

今後も、地域の関係機関との連携を進め、より良い医療サービスの提供に努めることにより、市民に信頼され、

4 業務に関する事項

(1) 入院患者数

	4月	5月	6月	7月	8月	9月	合計	1日平均	構成比率
内科	138	57	87	53	107	55	497	2.72	1.2%
神経内科	510	404	398	322	491	493	2,618	14.31	6.2%
呼吸器科	424	240	151	172	230	243	1,460	7.98	3.5%

愛される病院を目指してまいります。

1-2 奈良市立看護専門学校

市内において看護師が不足している状況の解決を図るため、市立看護専門学校を設置し、看護師の養成を行います。課程は3年の医療専門課程、学生の定員は1学年40名、合計120名とし、市立奈良病院近傍の紀寺町に設置します。

平成24年8月から学生募集を行い、平成25年4月の開校を目指して準備を進めています。

2 議会議決事項

(イ) 平成23年度奈良市病院事業会計継続費繰越計算書の報告について(平成24年6月12日報告)

(ロ) 奈良市立看護専門学校の設置及び管理に関する条例の制定について(平成24年6月26日議決)

(ハ) 平成23年度奈良市病院事業会計決算の認定について(平成24年9月28日認定)

(ニ) 奈良市病院事業の設置等に関する条例の一部改正について(平成24年9月28日議決)

3 職員に関する事項

病院事業課	職員数 6人
-------	-----------

(平成24年9月30日現在)

消化器科	845	1,044	1,015	965	988	892	5,749	31.42	13.7%
循環器科	698	592	526	485	487	446	3,234	17.67	7.7%
小児科	366	378	341	370	386	334	2,175	11.89	5.2%
外科	943	940	804	878	782	810	5,157	28.18	12.3%
整形外科	1,149	1,083	981	1,204	1,295	1,449	7,161	39.13	17.1%
脳神経外科	511	437	410	465	411	412	2,646	14.46	6.3%
皮膚科	38	30	24	35	38	37	202	1.10	0.5%
泌尿器科	154	183	136	122	178	162	935	5.11	2.2%
産婦人科	501	752	535	551	821	774	3,934	21.50	9.4%
眼科	296	275	314	253	197	257	1,592	8.70	3.8%
耳鼻いんこう科	88	138	122	92	103	114	657	3.59	1.6%
リハビリテーション科									
放射線科									
麻酔科									
(総合診療科)	447	661	570	716	774	731	3,899	21.31	9.3%
合計	7,108	7,214	6,414	6,683	7,288	7,209	41,916	229.05	100.0%

(2) 外来患者数

	4月	5月	6月	7月	8月	9月	合計	1日平均	構成比率
内科	619	589	630	642	638	626	3,744	25.13	3.9%
神経内科	768	833	799	824	821	707	4,752	31.89	4.9%
呼吸器科	332	336	313	353	325	341	2,000	13.42	2.1%
消化器科	1,277	1,326	1,258	1,400	1,262	1,208	7,731	51.89	8.0%
循環器科	1,267	1,362	1,240	1,354	1,333	1,219	7,775	52.18	8.0%
小児科	985	1,076	920	958	929	791	5,659	37.98	5.9%
外科	1,344	1,440	1,402	1,438	1,629	1,510	8,763	58.81	9.1%
整形外科	1,949	2,036	2,003	2,290	2,229	1,917	12,424	83.38	12.8%
脳神経外科	624	690	660	666	650	592	3,882	26.05	4.0%
皮膚科	954	1,147	1,204	1,326	1,257	1,143	7,031	47.19	7.3%
泌尿器科	582	652	628	702	649	677	3,890	26.11	4.0%
産婦人科	805	931	948	895	923	938	5,440	36.51	5.6%
眼科	1,425	1,518	1,532	1,606	1,438	1,428	8,947	60.05	9.2%
耳鼻いんこう科	729	684	700	687	746	668	4,214	28.28	4.4%
リハビリテーション科									
放射線科	303	330	473	433	418	306	2,263	15.19	2.3%
麻酔科									
(総合診療科)	1,329	1,398	1,394	1,411	1,533	1,153	8,218	55.15	8.5%
合計	15,292	16,348	16,104	16,985	16,780	15,224	96,733	649.21	100.0%

(3) 事業収支に関する事項

収入

科 目	平成24年度上半期	平成23年度上半期	比 較	
			増減 (円)	比率 (%)
病院事業収益	402,442,674	3,485,776,208	△3,083,333,534	12
1 医業収益	56,773,000	3,419,217,744	△3,362,444,744	2
2 医業外収益	321,967,577	65,969,529	255,998,048	488
3 看護師養成 事業収益	22,700,000	0	22,700,000	—
4 特別利益	1,002,097	588,935	413,162	170

支出

科 目	平成24年度上半期	平成23年度上半期	比 較	
			増減 (円)	比率 (%)
病院事業費用	352,596,909	3,476,896,754	△3,124,299,845	10
1 医業費用	321,676,875	3,467,482,651	△3,145,805,776	9
2 医業外費用	5,562,494	9,414,103	△3,851,609	59
3 看護師養成 事業費用	10,550,669	0	10,550,669	—
4 特別損失	14,806,871	0	14,806,871	—

5 経理の状況

(1) 上半期の病院事業会計の予算執行状況は次のとおりであります。

(ア) 収益的収入及び支出

収入

科 目	予算現額 (円)	上半期執行額 (円)	執行額累計 (円)	未執行額 (円)
病院事業収益	497,355,000	402,442,674	402,442,674	94,912,326
1 医業収益	64,806,000	56,773,000	56,773,000	8,033,000
2 医業外収益	404,249,000	321,967,577	321,967,577	82,281,423
3 看護師養成 事業収益	28,300,000	22,700,000	22,700,000	5,600,000
4 特別利益	0	1,002,097	1,002,097	△1,002,097

支出

科 目	予算現額 (円)	上半期執行額 (円)	執行額累計 (円)	未執行額 (円)
病院事業費用	766,000,000	352,596,909	352,596,909	413,403,091
1 医業費用	716,200,000	321,676,875	321,676,875	394,523,125
2 医業外費用	20,000,000	5,562,494	5,562,494	14,437,506
3 看護師養成 事業費用	28,300,000	10,550,669	10,550,669	17,749,331
4 特別損失	0	14,806,871	14,806,871	△14,806,871
5 予備費	1,500,000	0	0	1,500,000

(イ) 資本的収入及び支出

収入

科 目	予算現額 (円)	上半期執行額 (円)	未執行額 (円)
資本的収入	3,273,338,000	263,028,000	3,010,310,000
1 企業債	1,773,500,000	235,500,000	1,538,000,000
2 補助金	1,472,310,000	0	1,472,310,000
3 負担金	27,528,000	27,528,000	0

支出

科目	予算現額 (円)	上半期執行額 (円)	未執行額 (円)
資本的支出	4,141,900,000	1,134,922,952	3,006,977,048
1 建設改良費	4,091,600,000	1,102,941,351	2,988,658,649
2 企業債還金	50,300,000	31,981,601	18,318,399

(2) 平成24年9月30日現在における企業債の状況は次のとおりであります。

企業債

用途内訳		病院事業 (円)
発行総額		1,621,870,000
償還高	上半期償還高	31,981,601
	償還高累計	240,884,190
未償還残高		1,380,985,810

(平成24年12月1日揭示済)

奈良市民憲章

奈良は日本のふるさと。美しい自然とすぐれた文化遺産を守り、古都に住むものにふさわしい自覚と誇りに生きましょう。

奈良は未来をひらくまち。青少年は健康で、はつらつと、正しく強い人間になりましょう。

奈良は善意のまち。みんなのしあわせのために、おたがいに助けあいましょう。

奈良は清潔で平和なまち。旅行者にはあたたかく親切に接しましょう。

奈良はのびゆくまち。市民の創意で、伝統と調和のとれた新しい住みよいまちづくりをしましょう。