

# 奈良市公報

## 号外第5号

平成24年 2月28日印刷発行  
発行所 奈良市役所  
発行人 奈良市長  
編集人 文書法制課長  
印刷所 関西印刷株式会社

### 目次

#### 告示

- 財政状況の公表…………… 1
- 公営企業の業務状況の公表…………… 4

### 告示

#### 奈良市告示第663号

奈良市財政状況の公表に関する条例（昭和61年奈良市条例第2号）の規定により、平成23年9月30日現在の本市の財政状況を次のとおり公表します。

平成23年12月1日

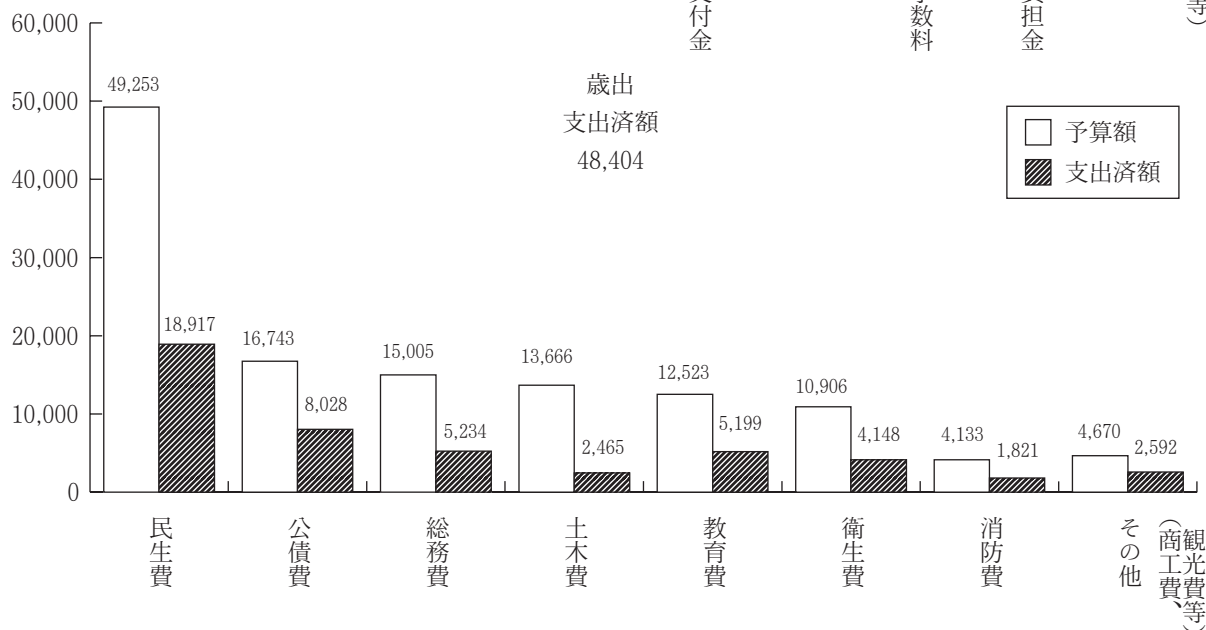
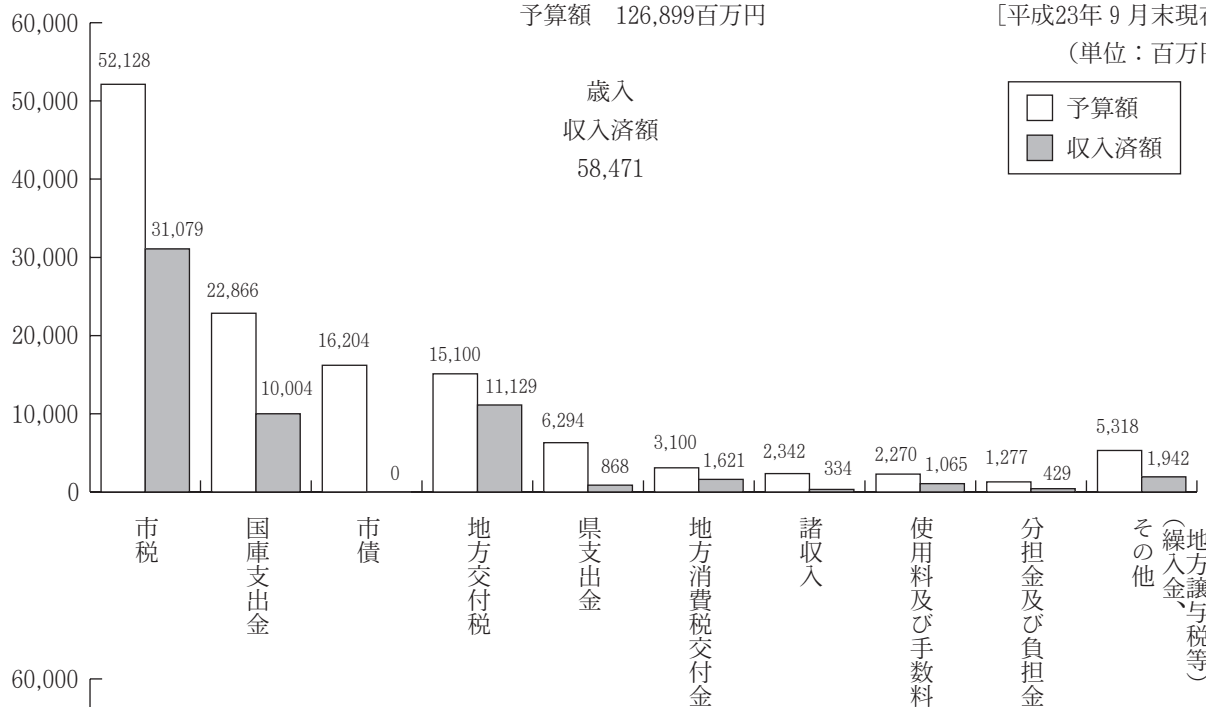
奈良市長 仲川元庸

#### 1 平成23年度一般会計予算執行の状況

予算額 126,899百万円

[平成23年9月末現在]

(単位：百万円)



2 平成23年度特別会計予算執行の状況

[平成23年9月末現在]  
(単位：百万円)

会計	予算額	収入済額	支出済額
下水道事業費特別会計	10,763	1,200	4,330
住宅新築資金等貸付金特別会計	656	16	643
国民健康保険特別会計	34,887	12,238	15,473
土地区画整理事業特別会計	1,999	12	722
市街地再開発事業特別会計	356	0	178
公共用地取得事業特別会計	417	0	193
駐車場事業特別会計	350	33	171
介護保険特別会計	21,517	7,737	9,000
母子寡婦福祉資金貸付金特別会計	74	103	48
針テラス事業特別会計	96	31	48
簡易水道事業特別会計	617	68	229
後期高齢者医療特別会計	4,268	1,503	1,476

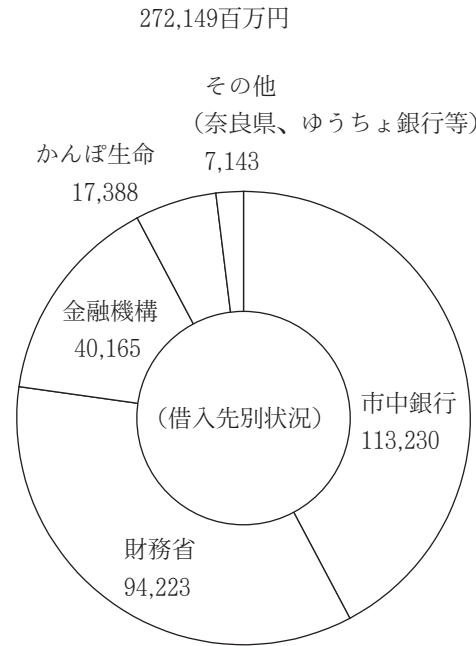
3 平成23年度公営企業会計予算執行の状況

[平成23年9月末現在]  
(単位：百万円)

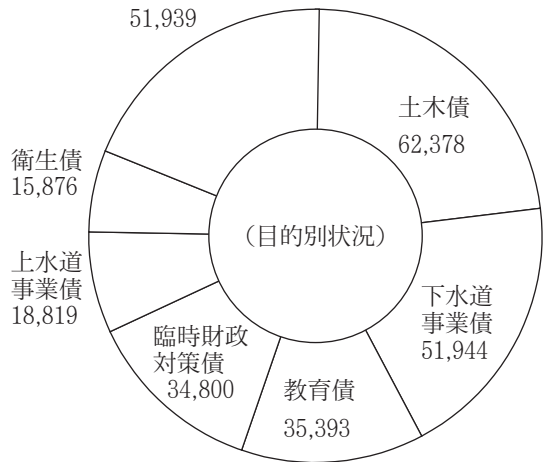
項目		収益的収支		資本的収支	
		収入	支出	収入	支出
水道事業会計	予算額	8,478	8,323	2,624	5,824
	実績額	4,291	3,452	1,593	2,891
病院事業会計	予算額	7,753	7,787	1,393	1,442
	実績額	3,486	3,477	17	42

4 市債の現在高

[平成23年9月末現在]  
(単位：百万円)



その他 (退職手当債等、減税補てん債)



5 一時借入金の状況

[平成23年9月末現在]

一般会計	0百万円
特別会計	0百万円
公営企業会計	1,200百万円

6 市有財産の状況

[平成23年9月末日現在]

土地	6,815千㎡
建物	1,114千㎡
有価証券、出資による 権利及び債権	2,534百万円
基金	9,140百万円

7 人口等

[平成23年9月末日現在]

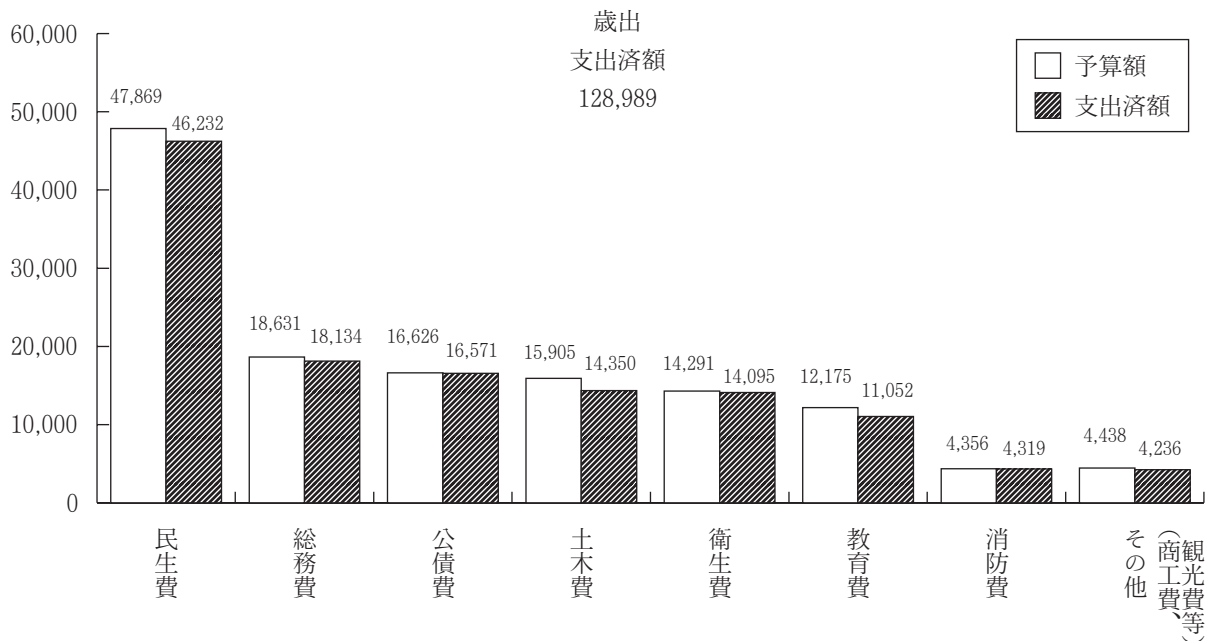
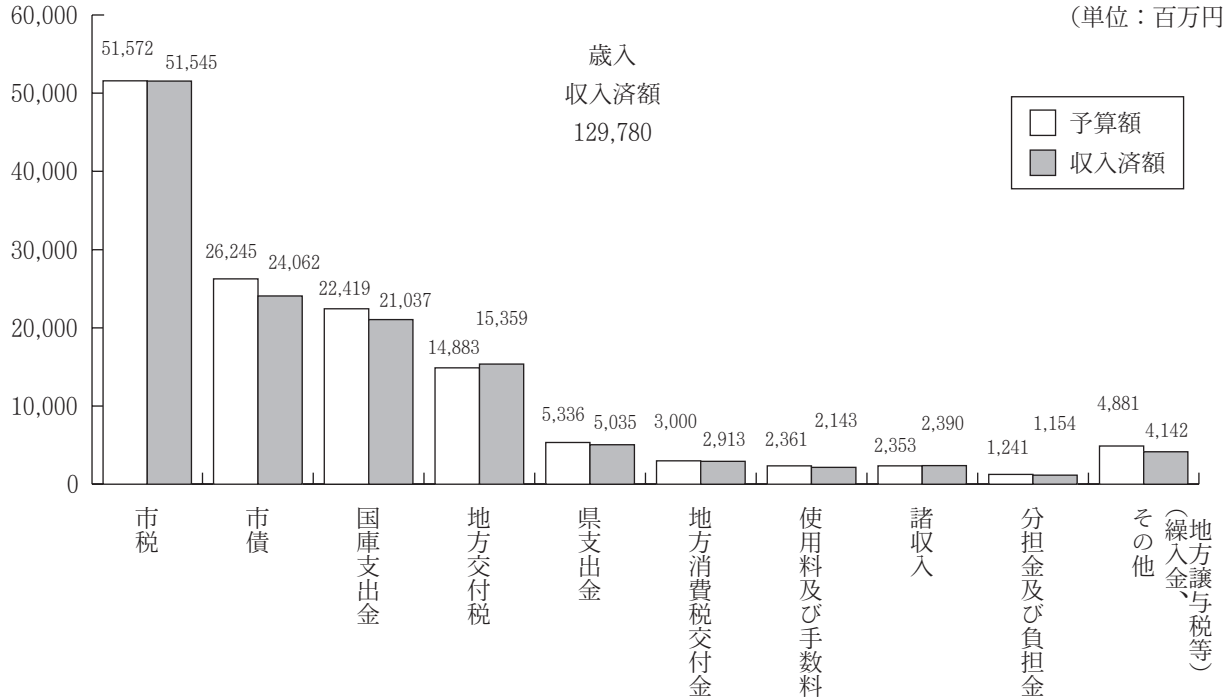
人口	367,593人
世帯数	155,786世帯
面積	277k㎡

1 平成22年度一般会計決算の状況

予算額 134,291百万円

[平成22年度決算]

(単位：百万円)



2 平成22年度特別会計予算執行の状況

[平成22年度決算]  
(単位：百万円)

会計	予算額	収入済額	支出済額
下水道事業費特別会計	10,371	9,804	9,803
住宅新築資金等貸付金特別会計	671	42	667
国民健康保険特別会計	33,864	33,130	32,862
老人保健特別会計	29	10	10
土地区画整理事業特別会計	2,377	2,010	2,010
市街地再開発事業特別会計	364	362	362
公共用地取得事業特別会計	390	390	390
駐車場事業特別会計	324	324	324
介護保険特別会計	20,777	20,506	20,409
母子寡婦福祉資金貸付金特別会計	57	123	34
針テラス事業特別会計	322	322	322
簡易水道事業特別会計	560	536	536
後期高齢者医療特別会計	4,399	3,999	3,979

3 平成22年度公営企業会計予算執行の状況

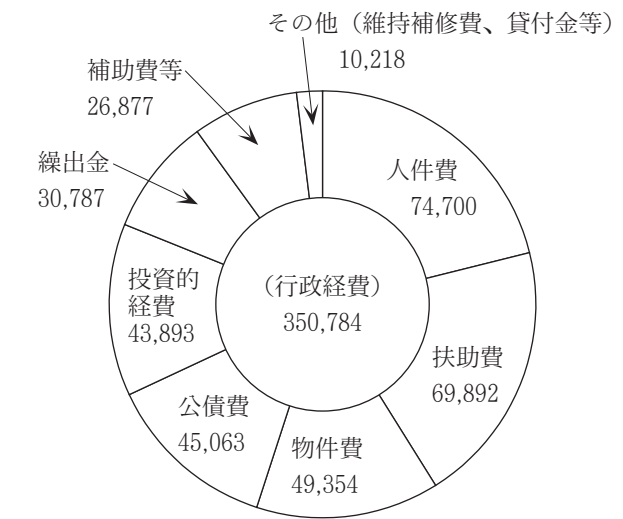
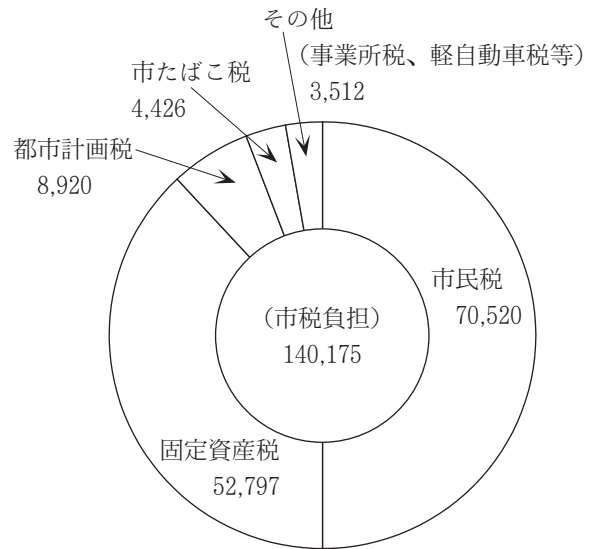
[平成22年度決算]  
(単位：百万円)

会計	項目	収益的収支		資本的収支	
		収入	支出	収入	支出
宅地造成事業費特別会計	予算額	1,583	52	0	1,581
	実績額	1,504	2,475	0	3
水道事業会計	予算額	8,555	8,450	2,924	6,088
	実績額	8,696	8,046	2,610	5,581
病院事業会計	予算額	7,479	7,505	575	647
	実績額	7,246	7,272	296	155

※宅地造成事業費特別会計は平成22年10月29日で廃止

4 市民1人当たりの状況（一般会計）

[平成22年度決算]  
(単位：円)



(平成23年12月1日揭示済)

奈良市告示第664号

地方公営企業法（昭和27年法律第292号）第40条の2第1項の規定により、平成23年4月1日から平成23年9月30日までの間における奈良市公営企業の業務状況を次のとおり公表します。

平成23年12月1日

奈良市長 仲川元庸


平成23年度上半期奈良市水道事業説明書  
(平成23年 4月1日～平成23年 9月30日)

1 事業の概要

(1) 業務について

区 分	平成23年度上半期	平成22年度上半期	増 減	伸 び 率
給 水 人 口	359,063人	359,605人	△542人	△0.15%
給 水 戸 数	164,365戸	164,354戸	11戸	0.01%
給 水 量	23,598,810 <sup>m</sup> <sub>3</sub>	23,853,460 <sup>m</sup> <sub>3</sub>	△254,650 <sup>m</sup> <sub>3</sub>	△1.07%
1 日 最 大 給 水 量	151,070 <sup>m</sup> <sub>3</sub>	154,300 <sup>m</sup> <sub>3</sub>	△3,230 <sup>m</sup> <sub>3</sub>	△2.09%
1 日 平 均 給 水 量	128,254 <sup>m</sup> <sub>3</sub>	129,638 <sup>m</sup> <sub>3</sub>	△1,384 <sup>m</sup> <sub>3</sub>	△1.07%
1 人 1 日 最 大 給 水 量	421 ℓ	429 ℓ	△ 8 ℓ	△1.86%
1 人 1 日 平 均 給 水 量	357 ℓ	361 ℓ	△ 4 ℓ	△1.11%

(2) 水源別供給量



(3) 建設事業について

ア 配水施設整備費

奈良市水道事業中長期計画に基づき、施設整備事業の推進として奈良市朱雀一丁目・右京三丁目地内口径800耗配水本管布設工事1件(720m)を施行中です。

イ 施設費

奈良市水道事業中長期計画に基づく老朽施設の更新として、奈良市鳥見町一丁目・四丁目地内鳥見ポンプ所～鳥見配水塔テレメータ更新工事他3件を施行中です。

ウ 配水施設改良費

奈良市若葉台一丁目地内口径150耗配水支管移設工事他3件(359m)を市道路改良事業との随伴も含め効率的に施行し、安定給水を図りました。

現在奈良市疋田町二丁目地内口径150耗配水支管改良工事他7件施行中です。

2 経理の状況

(1) 財政収支(税込み)

収益的収入 4,290,896,316円

営業収益	4,037,355,585円	(94.1%)
営業外収益	253,280,782円	(5.9%)
特別収益	259,949円	(0.0%)

収益的支出 3,451,601,487円

営業費用	3,031,602,048円	(87.8%)
営業外費用	417,431,481円	(12.1%)
特別損失	2,567,958円	(0.1%)

収益的収支 839,294,829円

資本的収入 1,593,120,619円

分担金	116,149,950円	(7.3%)
負担金	479,970,669円	(30.1%)
企業債	997,000,000円	(62.6%)

資本的支出 2,891,404,512円

①	②	④	⑦
③	⑤	⑥	

①施設整備事業費	21,326,774円	(0.7%)
②施設費	49,482,638円	(1.7%)
③配水施設改良費	177,681,660円	(6.2%)
④固定資産取得費	15,317,845円	(0.5%)
⑤企業債償還金	880,816,066円	(30.5%)
⑥長期割賦金	1,721,042,309円	(59.5%)
⑦退職給与金	25,737,220円	(0.9%)

資本的収支 △1,298,283,893円

財政状況について

平成23年度上半期財政状況の収益的収支では、収入額4,290,896,316円、支出額3,451,601,487円となり、839,294,829円の純利益を計上しております。一方、資本的収支では、収入額1,593,120,619円、支出額2,891,404,512円、差引1,298,283,893円の不足額を生じましたが、この不足額は留保資金等で補てんしました。

平成23年度も、水道事業中長期計画に定める将来像「信頼の水道 未来へつなぐライフライン」の実現に向け、災害対策等の推進や鉛給水管の解消対策などの事業に取り組んでいます。

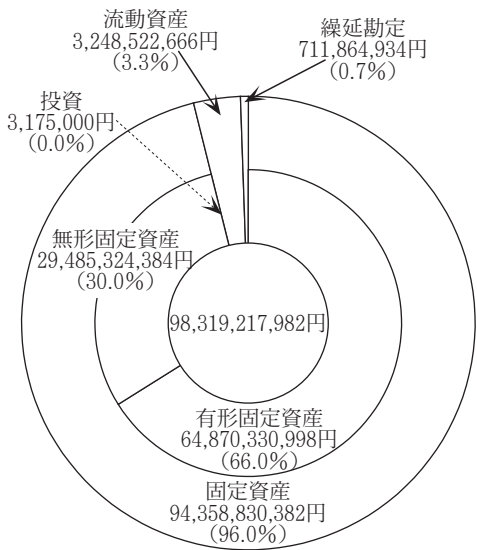
財政状況としては、水道料金収入は予算に対し若干の増収になると見込まれ、ダム建設費割賦負担金の借換や県営水道受水量の削減などの経費の節減と合わせ、健全経営を維持しています。

下半期においても、企業努力を重ね財政状況の一層の向上を図っていくとともに、計画的な建設改良事業の施行に努め、安心して安全な水道を供給してまいります。

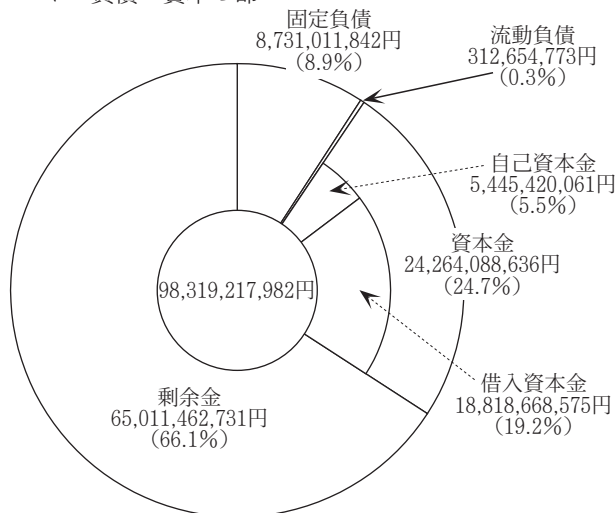
※財政状況数値は税込み額

(2) 貸借対照表

ア 資産の部



イ 負債・資本の部



(3) 企業債

発行総額	26,473,400,000円
償還額	7,654,731,425円
未償還残高	18,818,668,575円

平成23年度上半期奈良市病院事業報告書  
(平成23年4月1日～平成23年9月30日)

1 事業の概況

平成23年度上半期の病院事業の概況を報告いたします。市立奈良病院は、開院6年10か月を経過し、市民に信頼される病院として、市民が安心して暮せる医療体制づくりに努めてまいりました。現在、平成20年度に策定した「市立奈良病院建設基本構想」に基づき新病院の建設工事を進めており、平成21年度には基本設計及び実施設計を終え、昨年度から第1期工事に着工しました。

業務量につきましては、入院患者数39,824人、外来患者数で99,702人、合計139,526人となりました。

収益的収支の状況であります。収入総額3,485,776,208円となっております。一方、支出総額は3,476,896,754円となっております。

次に、資本的収支の状況であります。収入総額は17,499,137円となっております。一方、支出総額は42,395,679円となっております。

今後も、地域の関係機関との連携を進め、より良い医療サービスの提供に努めることにより、市民に信頼され、愛される病院を目指してまいります。

2 議会議決事項

(イ) 平成22年度奈良市病院事業会計決算の認定について  
(平成23年9月21日認定)

3 職員に関する事項

病院事業課	職員数
	3人

(平成23年9月30日現在)

4 業務に関する事項

(1) 入院患者数

	4月	5月	6月	7月	8月	9月	合計	1日平均	構成比率
内 科	86	54	105	36	111	139	531	2.90	1.3%
神経内科	828	772	653	823	641	626	4,343	23.73	10.9%
呼吸器科	296	352	295	391	351	310	1,995	10.90	5.0%
消化器科	598	595	708	541	640	673	3,755	20.52	9.4%
循環器科	461	306	358	449	371	381	2,326	12.71	5.8%
小児科	333	424	482	495	444	344	2,522	13.78	6.3%
外 科	820	821	871	898	1,041	858	5,309	29.01	13.3%
整形外科	1,040	885	1,073	1,190	1,158	1,221	6,567	35.89	16.5%
脳神経外科	537	613	610	481	420	427	3,088	16.87	7.8%
皮膚科	56	16	42	29	17	86	246	1.34	0.6%
泌尿器科	120	119	178	173	178	165	933	5.10	2.3%
産婦人科	512	502	493	634	645	587	3,373	18.43	8.5%
眼 科	238	178	206	150	236	253	1,261	6.89	3.2%
耳鼻いん こ う科	101	67	69	114	138	52	541	2.96	1.4%
リハビリテー ション科									
放射線科									
麻 酔 科									
(総合診療科)	588	585	426	414	478	543	3,034	16.58	7.6%
合 計	6,614	6,289	6,569	6,818	6,869	6,665	39,824	217.62	100.0%

(2) 外来患者数

	4月	5月	6月	7月	8月	9月	合計	1日平均	構成比率
内 科	538	502	565	575	563	586	3,329	22.19	3.3%
神経内科	870	854	883	855	998	885	5,345	35.63	5.4%
呼吸器科	345	414	453	420	476	440	2,548	16.99	2.6%
消化器科	1,463	1,331	1,494	1,400	1,314	1,428	8,430	56.20	8.5%
循環器科	1,274	1,258	1,222	1,228	1,297	1,293	7,572	50.48	7.6%
小児科	1,222	1,222	1,222	1,051	1,275	1,068	7,060	47.07	7.1%
外 科	1,279	1,408	1,413	1,386	1,507	1,397	8,390	55.93	9.1%
整形外科	2,053	2,182	2,181	2,086	2,304	2,072	12,878	85.85	12.9%
脳神経外科	704	784	765	777	715	734	4,479	29.86	4.5%
皮膚科	940	988	1,086	1,073	1,180	1,001	6,268	41.79	6.3%
泌尿器科	622	653	698	679	678	675	4,005	26.70	4.0%
産婦人科	935	937	958	855	910	989	5,584	37.23	5.6%
眼 科	1,266	1,199	1,457	1,349	1,378	1,378	8,027	53.51	8.1%
耳鼻いん こ う科	1,115	927	1,072	938	985	760	5,797	38.65	5.8%

リハビリテーション科									
放射線科	385	377	341	365	237	214	1,919	12.79	1.9%
麻酔科									
(総合診療科)	1,324	1,310	1,386	1,281	1,536	1,234	8,071	53.81	8.1%
合計	16,335	16,346	17,196	16,318	17,353	16,154	99,702	664.68	100.0%

(3) 事業収支に関する事項  
収入

科目	平成23年度上半期	平成22年度上半期	比較	
			増減(円)	比率(%)
病院事業収益	3,485,776,208	3,629,141,543	△143,365,335	96
1 医業収益	3,419,217,744	3,551,411,424	△132,193,680	96
2 医業外収益	65,969,529	77,730,119	△11,760,590	85
3 特別利益	588,935	0	588,935	—

支出

科目	平成23年度上半期	平成22年度上半期	比較	
			増減(円)	比率(%)
病院事業費用	3,476,896,754	3,448,565,578	28,331,176	101
1 医業費用	3,467,482,651	3,438,662,700	28,819,951	101
2 医業外費用	9,414,103	9,902,878	△488,775	95
3 特別損失	0	0	0	—

5 経理の状況

(1) 上半期の病院事業会計の予算執行状況は次のとおりであります。

(ア) 収益的収入及び支出

収入

科目	予算現額(円)	上半期執行額(円)	執行額累計(円)	未執行額(円)
病院事業収益	7,752,877,000	3,485,776,208	3,485,776,208	4,267,100,792
1 医業収益	7,574,692,000	3,419,217,744	3,419,217,744	4,155,474,256
2 医業外収益	178,185,000	65,969,529	65,969,529	112,215,471
3 特別利益	0	588,935	588,935	△588,935

支出

科目	予算現額(円)	上半期執行額(円)	執行額累計(円)	未執行額(円)
病院事業費用	7,787,000,000	3,476,896,754	3,476,896,754	4,310,103,246
1 医業費用	7,750,500,000	3,467,482,651	3,467,482,651	4,283,017,349
2 医業外費用	35,000,000	9,414,103	9,414,103	25,585,897
3 特別損失	0	0	0	0
4 予備費	1,500,000	0	0	1,500,000



(イ) 資本的収入及び支出

収入

科目	予算現額 (円)	上半期執行額 (円)	未執行額 (円)
資本的収入	1,393,160,000	17,499,137	1,375,660,863
1 企業債	779,100,000	0	779,100,000
2 補助金	566,865,000	0	566,865,000
3 負担金	47,195,000	17,499,137	29,695,863

支出

科目	予算現額 (円)	上半期執行額 (円)	未執行額 (円)
資本的支出	1,442,100,000	42,395,679	1,399,704,321
1 建設改良費	1,358,000,000	487,581	1,357,512,419
2 企業債 償還金	84,100,000	41,908,098	42,191,902

(2) 平成23年9月30日現在における企業債の状況は次のとおりであります。

企業債

用途内訳	病院事業 (円)	
発行総額	1,059,400,000	
償還高	上半期償還高	41,908,098
	償還高累計	276,397,178
未償還残高	783,002,822	

(平成23年12月1日揭示済)

## 奈良市民憲章

奈良は日本のふるさと。美しい自然とすぐれた文化遺産を守り、古都に住むものにふさわしい自覚と誇りに生きましょう。

奈良は未来をひらくまち。青少年は健康で、はつらつと、正しく強い人間になりましょう。

奈良は善意のまち。みんなのしあわせのために、おたがいに助けあいましょう。

奈良は清潔で平和なまち。旅行者にはあたたかく親切に接しましょう。

奈良はのびゆくまち。市民の創意で、伝統と調和のとれた新しい住みよいまちづくりをしましょう。