

奈良市公報

号外第23号

平成24年12月26日印刷発行
発行所 奈良市役所
発行人 奈良市長
編集人 文書法制課長
印刷所 関西印刷株式会社

目次

告示

- 財政状況の公表…………… 1
- 公営企業の業務状況の公表…………… 3

告示

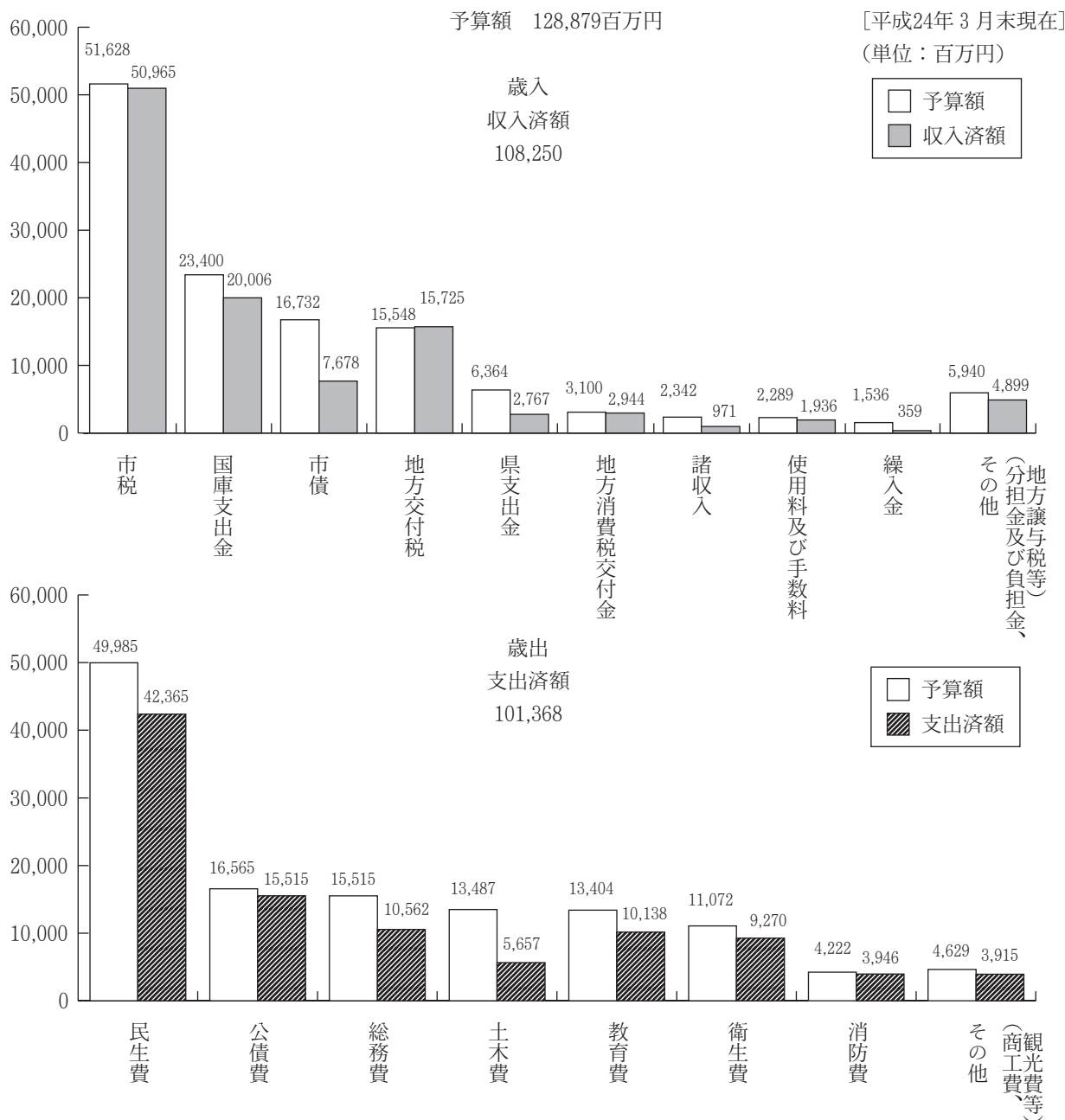
奈良市告示第341号

奈良市財政状況の公表に関する条例（昭和61年奈良市条例第2号）の規定により、平成24年3月31日現在の本市の財政状況を次のとおり公表します。

平成24年6月1日

奈良市長 仲川元庸

1 平成23年度一般会計予算執行の状況



2 平成23年度特別会計予算執行の状況

[平成24年3月末現在]
(単位：百万円)

会計	予算額	収入済額	支出済額
下水道事業費特別会計	10,575	3,775	8,855
住宅新築資金等貸付金特別会計	656	24	644
国民健康保険特別会計	34,889	29,322	32,206
土地区画整理事業特別会計	1,983	401	1,593
市街地再開発事業特別会計	356	0	355
公共用地取得事業特別会計	417	0	417
駐車場事業特別会計	350	79	330
介護保険特別会計	21,742	16,816	19,817
母子寡婦福祉資金貸付金特別会計	91	117	68
針テラス事業特別会計	96	90	96
簡易水道事業特別会計	617	146	542
後期高齢者医療特別会計	4,272	3,369	3,770

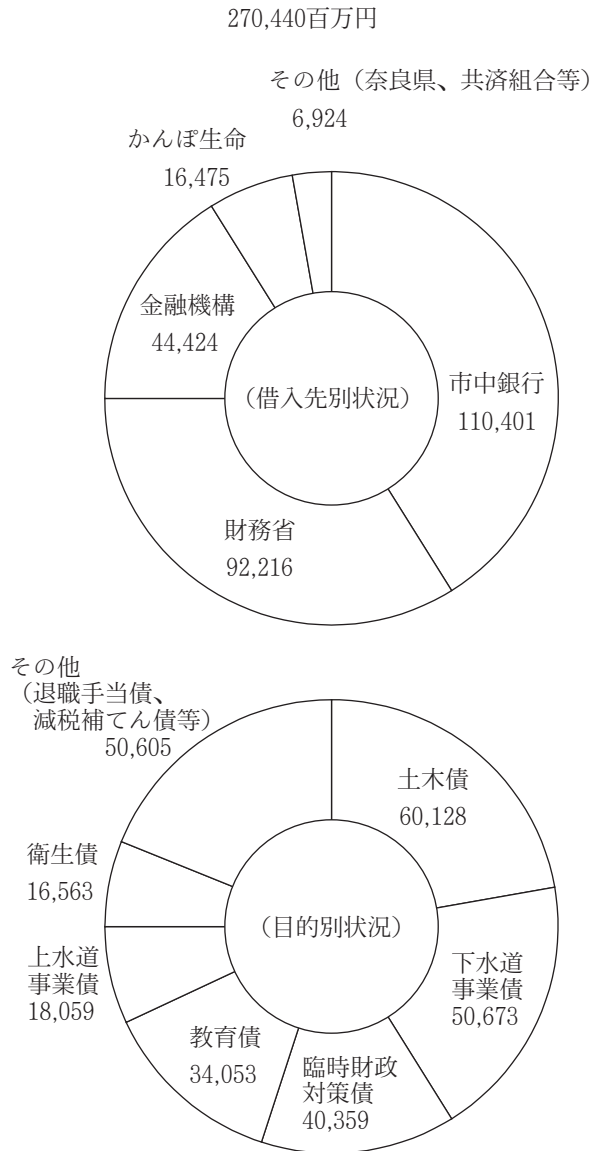
3 平成23年度公営企業会計予算執行の状況

[平成24年3月末現在]
(単位：百万円)

会計	項目	収益的収支		資本的収支	
		収入	支出	収入	支出
水道事業会計	予算額	8,478	8,320	2,645	5,972
	実績額	8,510	7,919	2,609	5,535
病院事業会計	予算額	7,758	7,793	1,540	1,802
	実績額	7,176	7,211	1,267	684

4 市債の現在高

[平成24年3月末日現在]
(単位：百万円)



5 一時借入金の状況

[平成24年3月末日現在]

一般会計	11,000百万円
特別会計	2,000百万円
公営企業会計	1,349百万円

6 市有財産の状況

[平成24年3月末日現在]

土地	6,819千㎡
建物	1,117千㎡
有価証券、出資による権利及び債権	2,528百万円
基金	9,287百万円

7 人口等

[平成24年3月末日現在]

人口	366,429人
世帯数	155,968世帯
面積	277km ²

(平成24年6月1日揭示済)

奈良市告示第342号

地方公営企業法（昭和27年法律第292号）第40条の2第1項の規定により、平成23年10月1日から平成24年3月31日までの間における奈良市公営企業の業務状況を次のとおり公表します。

平成24年6月1日

奈良市長 仲川元庸


平成23年度下半期奈良市水道事業説明書
(平成23年10月1日～平成24年3月31日)

1 事業の概要

(1) 業務について

区分	平成23年度下半期	平成22年度下半期	増減	伸び率
給水人口	357,987人	359,111人	△1,124人	△0.31%
給水戸数	165,340戸	165,269戸	71戸	0.04%
給水量	22,686,160m ³	22,927,910m ³	△241,750m ³	△1.05%
1日最大給水量	141,970m ³	138,980m ³	2,990m ³	2.15%
1日平均給水量	124,649m ³	126,674m ³	△2,025m ³	△1.60%
1人1日最大給水量	397ℓ	387ℓ	10ℓ	2.58%
1人1日平均給水量	348ℓ	353ℓ	△5ℓ	△1.42%

(2) 水源別供給量



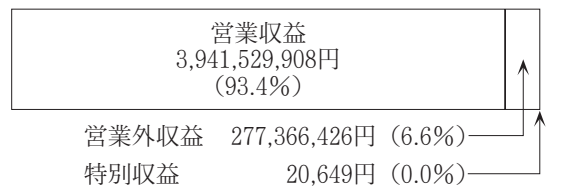
良工事他13件（1,710m）の配水支管改良工事等を、県や市の道路整備事業の随伴などを含め効率的に施行し、安定給水を図りました。

また奈良市西木辻町～南京終町地内 口径200～150耗配水支管布設工事他2件の配水支管布設工事等を繰越施行中です。

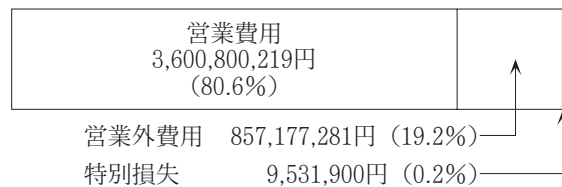
2 経理の状況

(1) 財政収支（税込み）

収益的収入 4,218,916,983円

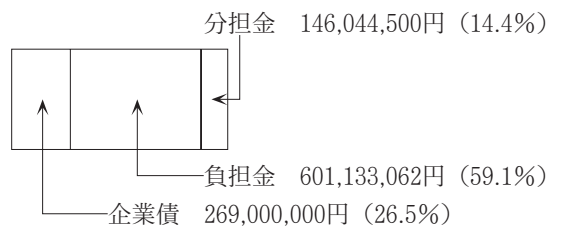


収益的支出 4,467,509,400円



収益的収支 △248,592,417円

資本的収入 1,016,177,562円



(3) 建設事業について

ア 配水施設整備費

施設整備（耐震化）事業の推進として、奈良市朱雀一丁目・右京三丁目地内 口径800耗配水本管布設工事とそれに伴う路面復旧工事を施行しました。

イ 施設費

水源・浄水・配水諸設備の機能を維持するための設備更新として、奈良市鳥見町一丁目・四丁目地内 鳥見ポンプ所～鳥見配水塔テレメータ更新工事他10件の設備更新工事等を施行しました。

また、水道局庁舎駐車場において、太陽光発電設備設置工事を施行しました。

ウ 配水施設改良費

奈良市足田町二丁目地内 口径150耗配水支管改

資本的支出 2,643,474,826円

④						
①	②	③	⑤	⑥	⑦	

①施設整備事業費	197,993,669円 (7.5%)
②施設費	224,423,174円 (8.5%)
③配水施設改良費	344,390,296円 (13.0%)
④固定資産取得費	3,991,470円 (0.2%)
⑤企業債償還金	1,028,422,713円 (38.9%)
⑥長期割賦金	611,167,696円 (23.1%)
⑦退職給与金	233,085,808円 (8.8%)
資本的収支 Δ 1,627,297,264円	

財政状況について

平成23年度下半期収支について、収益的収支は、 Δ 248,592,417円(税込み)の純損失になりましたが、上半期と合わせると、590,702,412円(税込み)、524,028,919円(税抜き)の純利益を計上することができ、その結果、当年度末処分利益剰余金は、637,151,623円(税抜き)となりました。

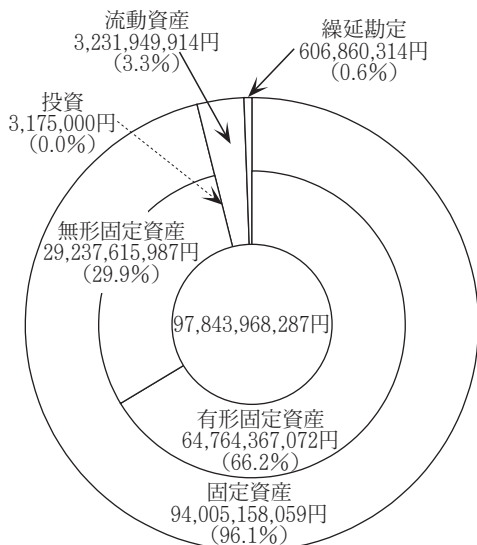
一方、資本的収支では、上半期 Δ 1,298,283,893円、下半期 Δ 1,627,297,264円、合わせて Δ 2,925,581,157円(税込み)の不足額を生じましたが、この不足額は、減債積立金、損益勘定留保資金、消費税及び地方消費税資本的収支調整額で補てんしました。

平成22年度には一旦、増加に転じた水道料金収入も、平成23年度は、再び減少しましたが、効率的な事業の施行と経費の削減に努めることで、健全な財政を維持してまいりました。

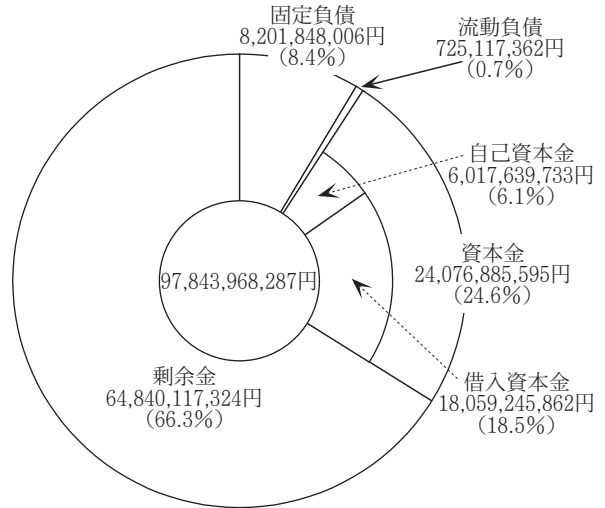
今後も企業努力を重ね経済性を発揮して、市民サービスを低下させることなく、安心して安全な水道水を届けてまいります。

(2) 貸借対照表

ア 資産の部



イ 負債・資本の部



(3) 企業債

発行総額	26,742,400,000円
償還額	8,683,154,138円
未償還残高	18,059,245,862円

平成23年度下半期市立奈良病院事業報告書
(平成23年10月1日～平成24年3月31日)

1 事業の概況

平成23年度下半期の病院事業の概況を報告いたします。市立奈良病院は、開院7年4か月を経過し、市民に信頼される病院として、市民が安心して暮らせる医療体制づくりに努めてまいりました。現在、平成20年度に策定された「市立奈良病院建設基本構想」に基づき新病院の建設工事を進めており、平成21年度には基本設計及び実施設計を終え、平成22年度から第1期工事に着工しました。

業務量につきましては、入院患者数41,595人、外来患者数97,387人で、合計138,982人となりました。

収益的収支の状況であります。収入総額3,690,186,113円となっております。支出につきましては、支出総額3,733,796,862円となっており、上半期と合わせると、収入総額は7,175,962,321円、支出総額は7,210,693,616円となっております。

次に、資本的収支の状況であります。収入総額は1,249,432,306円、支出総額は641,139,185円となっており、上半期と合わせると、収入総額は1,266,931,443円、支出総額は683,534,864円となっております。

今後も、地域の関係機関との連携を進め、より良い医療サービスの提供に努めることにより、市民に信頼され、愛される病院を目指してまいります。

2 議会議決事項

- (イ) 平成23年度奈良市病院事業会計補正予算(第1号)
(平成24年3月14日議決)
- (ロ) 平成24年度奈良市病院事業会計予算
(平成24年3月26日議決)

（イ）奈良市病院事業の設置等に関する条例の一部改正について
(平成24年3月26日議決)

病院事業課

事務員
3人

(平成24年3月31日現在)

3 職員に関する事項

4 業務に関する事項

(1) 入院患者数

(単位：人)

	10月	11月	12月	1月	2月	3月	合計	1日平均	構成比率
内 科	106	125	76	91	91	46	535	2.92	1.3%
神経内科	692	424	540	654	791	682	3,783	20.67	9.1%
呼吸器科	313	439	308	291	398	513	2,262	12.36	5.4%
消化器科	635	547	620	664	448	632	3,546	19.38	8.5%
循環器科	545	474	512	490	427	546	2,994	16.36	7.2%
小 児 科	443	498	493	336	346	410	2,526	13.80	6.1%
外 科	1,041	1,055	1,005	983	892	981	5,957	32.55	14.3%
整形外科	1,291	1,349	1,203	1,112	1,161	1,093	7,209	39.39	17.3%
脳神経外科	320	232	381	720	691	578	2,922	15.97	7.0%
皮 膚 科	52	22	5	7	26	25	137	0.75	0.3%
泌尿器科	222	151	140	115	207	132	967	5.28	2.3%
産婦人科	674	646	582	686	542	476	3,606	19.70	8.7%
眼 科	242	330	262	205	274	314	1,627	8.89	3.9%
耳鼻いんこう科	101	70	87	141	98	116	613	3.35	1.5%
リハビリテーション科									
放射線科									
麻 酔 科									
(総合診療科)	363	342	490	628	527	561	2,911	15.91	7.0%
合 計	7,040	6,704	6,704	7,123	6,919	7,105	41,595	227.30	100.0%

(2) 外来患者数

(単位：人)

	10月	11月	12月	1月	2月	3月	合計	1日平均	構成比率
内 科	549	584	545	566	604	601	3,449	23.79	3.5%
神経内科	888	902	872	849	843	873	5,227	36.05	5.4%
呼吸器科	402	419	391	399	386	438	2,435	16.79	2.5%
消化器科	1,311	1,451	1,365	1,346	1,332	1,525	8,330	57.45	8.6%
循環器科	1,254	1,287	1,240	1,260	1,191	1,269	7,501	51.73	7.7%
小 児 科	1,159	1,116	1,188	1,214	1,120	1,297	7,094	48.92	7.3%
外 科	1,350	1,437	1,580	1,343	1,464	1,555	8,729	60.20	9.1%
整形外科	2,039	2,055	2,071	2,019	1,988	2,148	12,320	84.97	12.7%
脳神経外科	678	664	676	671	696	668	4,053	27.95	4.2%
皮 膚 科	1,002	1,011	962	944	936	1,097	5,952	41.05	6.1%
泌尿器科	617	696	726	578	609	643	3,869	26.68	4.0%
産婦人科	988	952	943	821	817	957	5,478	37.78	5.6%
眼 科	1,345	1,316	1,316	1,292	1,396	1,397	8,062	55.60	8.3%

耳鼻いん こう科	818	712	693	703	761	892	4,579	31.58	4.7%
リハビリテー ション科									
放射線科	241	259	290	357	358	378	1,883	12.99	1.9%
麻酔科									
(総合診療科)	1,358	1,390	1,358	1,429	1,469	1,422	8,426	58.11	8.7%
合計	15,999	16,251	16,216	15,791	15,970	17,160	97,387	671.63	100.0%

(3) 事業収支に関する事項

収入

科 目	平成23年度下半期 (円)	平成22年度下半期 (円)	比 較	
			増減 (円)	比率 (%)
病院事業収益	3,690,186,113	3,617,163,862	73,022,251	102.0
1 医業収益	3,596,533,596	3,521,936,043	74,597,553	102.1
2 医業外収益	93,652,517	95,227,819	-1,575,302	98.3

支出

科 目	平成23年度下半期 (円)	平成22年度下半期 (円)	比 較	
			増減 (円)	比率 (%)
病院事業費用	3,733,796,862	3,823,167,184	-89,370,322	97.7
1 医業費用	3,721,099,111	3,811,178,419	-90,079,308	97.6
2 医業外費用	12,697,751	11,988,765	708,986	105.9

5 経理の状況

(1) 下半期の病院事業会計の予算執行状況は次のとおりであります。

(ア) 収益的収入及び支出

収入

科 目	予算現額 (円)	下半期執行額 (円)	執行額累計 (円)	未執行額 (円)
病院事業収益	7,758,465,000	3,690,186,113	7,175,962,321	582,502,679
1 医業収益	7,574,692,000	3,596,533,596	7,015,751,340	558,940,660
2 医業外収益	183,773,000	93,652,517	159,622,046	24,150,954
3 特別利益	0	0	588,935	-588,935

支出

科 目	予算現額 (円)	下半期執行額 (円)	執行額累計 (円)	未執行額 (円)
病院事業費用	7,792,588,000	3,733,796,862	7,210,693,616	581,894,384
1 医業費用	7,756,088,000	3,721,099,111	7,188,581,762	567,506,238
2 医業外費用	35,000,000	12,697,751	22,111,854	12,888,146
3 予備費	1,500,000	0	0	1,500,000

(イ) 資本的収入及び支出

収入

科 目	予算現額 (円)	下半期執行額 (円)	執行額累計 (円)	未執行額 (円)
資本的収入	1,539,960,000	1,249,432,306	1,266,931,443	273,028,557
1 企業債	688,400,000	436,600,000	436,600,000	251,800,000

2 補助金	816,285,000	795,147,000	795,147,000	21,138,000
3 負担金	35,275,000	17,685,306	35,184,443	90,557

支出

科目	予算現額 (円)	下半期執行額 (円)	執行額累計 (円)	未執行額 (円)
資本的支出	1,802,280,000	641,139,185	683,534,864	1,118,745,136
1 建設改良費	1,718,180,000	599,003,774	599,491,355	1,118,688,645
2 企業債償還金	84,100,000	42,135,411	84,043,509	56,491

(2) 平成24年3月31日現在における企業債の状況は次のとおりであります。

企業債

用途内訳	病院事業 (円)	
発行総額	1,496,000,000	
償還高	下半期償還高	42,135,411
	償還高累計	318,532,589
未償還残高	1,177,467,411	

(平成24年6月1日揭示済)

奈良市民憲章

奈良は日本のふるさと。美しい自然とすぐれた文化遺産を守り、古都に住むものにふさわしい自覚と誇りに生きましょう。

奈良は未来をひらくまち。青少年は健康で、はつらつと、正しく強い人間になりましょう。

奈良は善意のまち。みんなのしあわせのために、おたがいに助けあいましょう。

奈良は清潔で平和なまち。旅行者にはあたたかく親切に接しましょう。

奈良はのびゆくまち。市民の創意で、伝統と調和のとれた新しい住みよいまちづくりをしましょう。