

奈良市公報

号 外 第 2 号

平成20年 2月 8日印刷発行
発行所 奈良市役所
発行人 奈良市長
編集人 文書法制課長
印刷所 関西印刷株式会社

目 次

告 示

- 財政状況の公表…………… 1
- 公営企業の業務状況の公表…………… 4

告 示

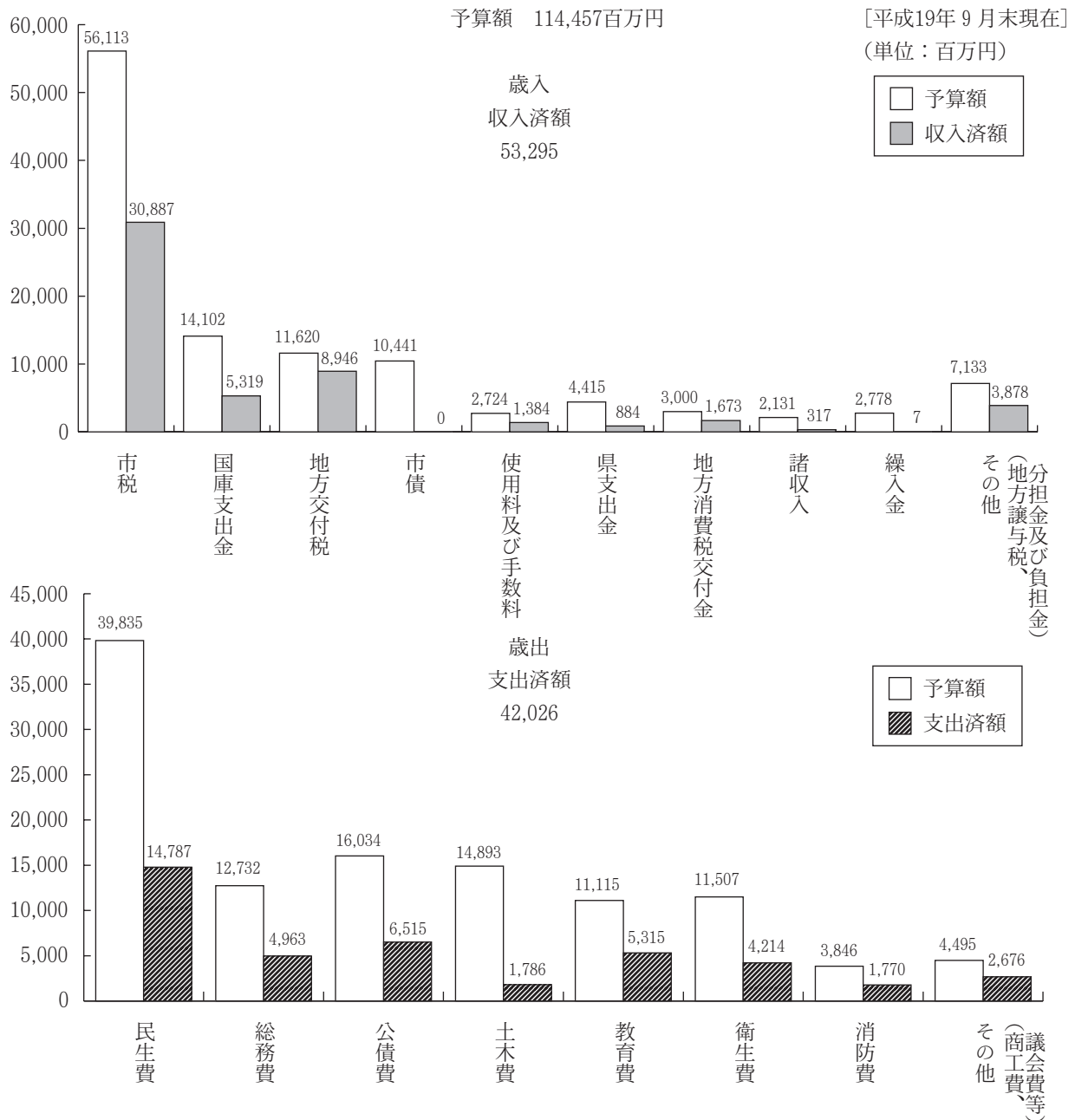
奈良市告示第649号

奈良市財政状況の公表に関する条例（昭和61年奈良市条例第2号）の規定により、平成19年9月30日現在の本市の財政状況を次のとおり公表します。

平成19年12月1日

奈良市長 藤原 昭

1 平成19年度一般会計予算執行の状況



2 平成19年度特別会計予算執行の状況

[平成19年9月末現在]
(単位：百万円)

会計	予算額	収入済額	支出済額
下水道事業費特別会計	11,501	1,243	3,730
住宅新築資金等貸付金特別会計	689	18	642
国民健康保険特別会計	33,141	10,661	15,226
老人保健特別会計	27,300	11,660	13,511
土地区画整理事業特別会計	1,301	4	484
市街地再開発事業特別会計	376	0	188
公共用地取得事業特別会計	488	228	388
駐車場事業特別会計	328	39	154
介護保険特別会計	18,568	7,138	7,261
母子寡婦福祉資金貸付金特別会計	60	60	26
針テラス事業特別会計	172	26	123
簡易水道事業特別会計	534	76	202

3 平成19年度公営企業会計予算執行の状況

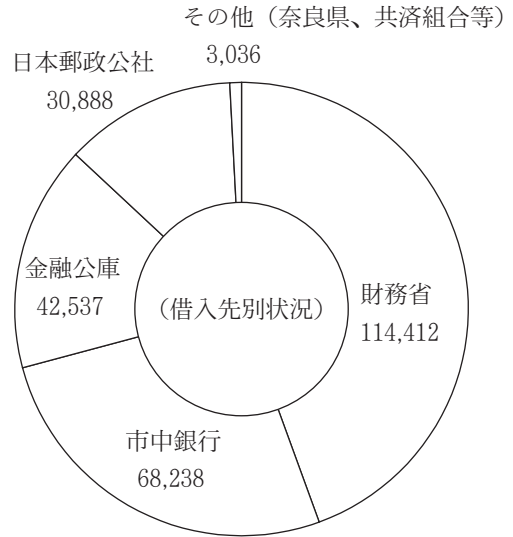
[平成19年9月末現在]
(単位：百万円)

項目		収益的収支		資本的収支	
		収入	支出	収入	支出
宅地造成事業費特別会計	予算額	2,049	1,470	0	44
	実績額	9	0	0	3
水道事業会計	予算額	9,119	8,869	3,654	6,858
	実績額	4,478	4,164	1,607	3,592
病院事業会計	予算額	5,081	5,104	245	320
	実績額	2,604	2,480	217	265

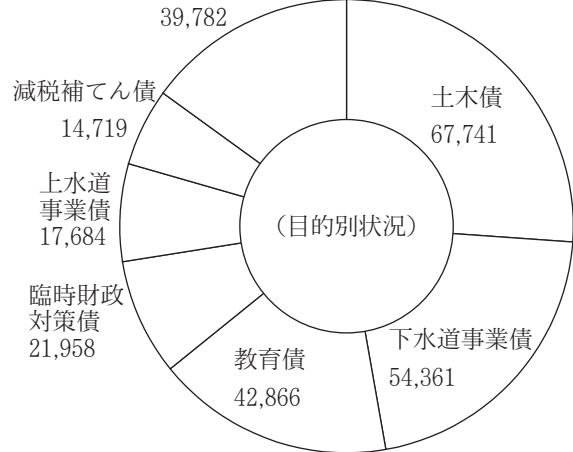
4 市債の現在高

[平成19年9月末現在]
(単位：百万円)

259,111百万円



その他(民生債、総務債等)



5 一時借入金の状況

[平成19年9月末現在]
(単位：百万円)

一般会計	0
特別会計	2,300
公営企業会計	2,890

6 市有財産の状況

[平成19年 9 月末日現在]

土地	6,635千㎡
建物	1,106千㎡
有価証券、出資による 権利及び債権	2,967百万円
基金	14,174百万円

7 人口等

[平成19年 9 月末日現在]

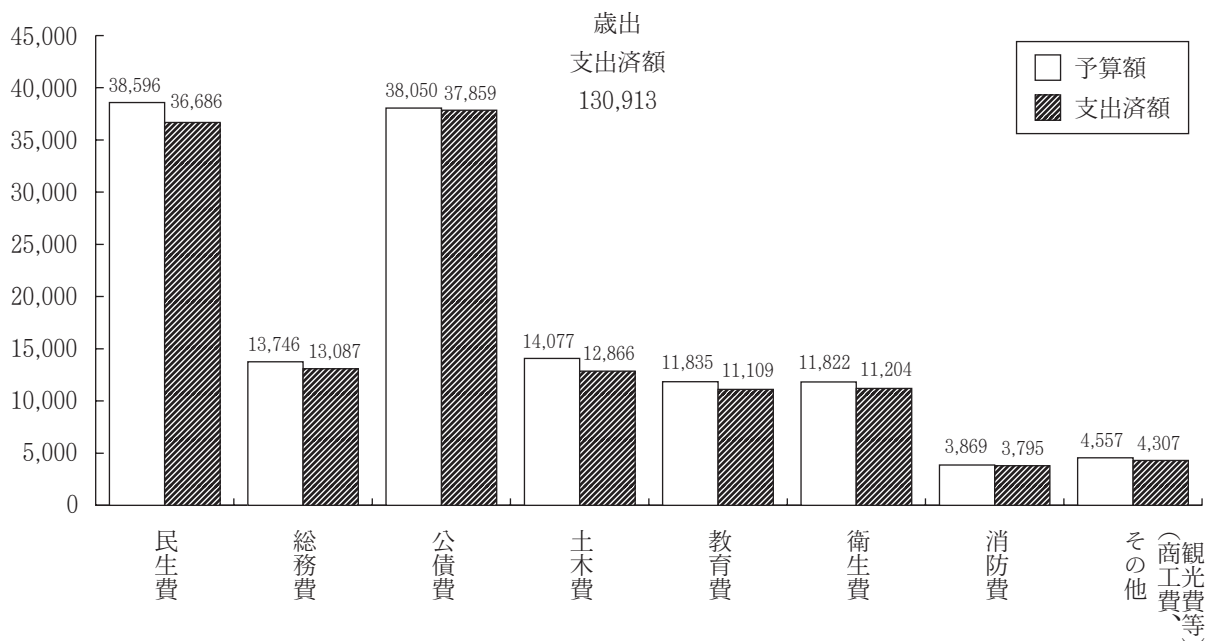
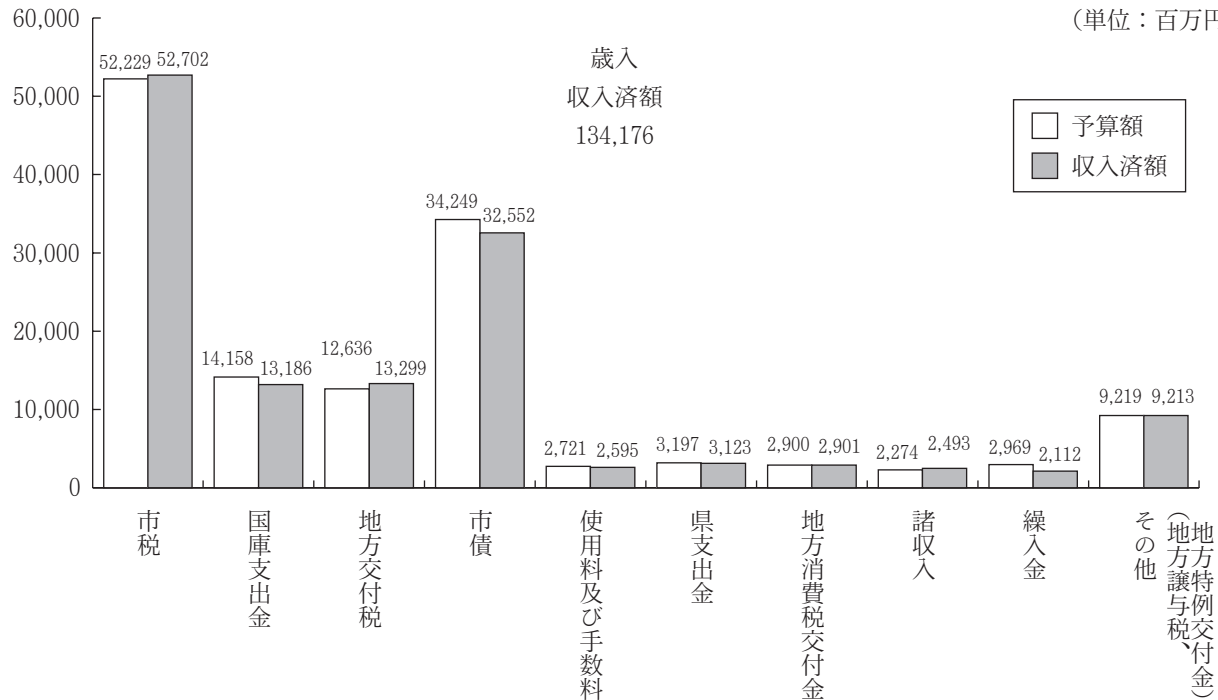
人口	370,764人
世帯数	150,250世帯
面積	276.84K㎡

1 平成18年度一般会計決算の状況

予算額 136,552百万円

[平成18年度決算]

(単位：百万円)



2 平成18年度特別会計予算執行の状況

[平成18年度決算]
(単位：百万円)

会計	予算額	収入済額	支出済額
下水道事業費特別会計	11,158	10,397	10,362
住宅新築資金等貸付金特別会計	693	60	693
国民健康保険特別会計	29,763	28,766	29,219
老人保健特別会計	28,605	28,081	28,231
土地区画整理事業特別会計	1,400	1,302	1,298
市街地再開発事業特別会計	380	379	379
公共用地取得事業特別会計	2,361	2,338	2,338
福祉資金貸付金特別会計	6	5	5
駐車場事業特別会計	336	331	331
介護保険特別会計	16,903	16,845	16,144
母子寡婦福祉資金貸付金特別会計	72	84	35
針テラス事業特別会計	90	0	82
簡易水道事業特別会計	900	840	840



3 平成18年度公営企業会計予算執行の状況

[平成18年度決算]
(単位：百万円)

会計	項目	収益的収支		資本的収支	
		収入	支出	収入	支出
宅地造成事業費特別会計	予算額	273	696	0	31
	実績額	84	518	0	21
水道事業会計	予算額	9,184	9,025	1,915	4,781
	実績額	9,130	8,734	1,761	4,245
病院事業会計	予算額	5,085	5,126	448	478
	実績額	4,847	4,888	248	255

4 市民1人当たりの状況（一般会計）

[平成18年度決算]
(単位：円)



(平成19年12月1日揭示済)

奈良市告示第650号

地方公営企業法（昭和27年法律第292号）第40条の2第1項の規定により、平成19年4月1日から平成19年9月30日までの間における奈良市公営企業の業務状況を次のとおり公表します。

平成19年12月1日

奈良市長 藤原 昭

平成19年度上半期奈良市宅地造成事業説明書
(平成19年 4月 1日～平成19年 9月30日)

1 事業の概況について

(1) 業務について

ア 土地購入量

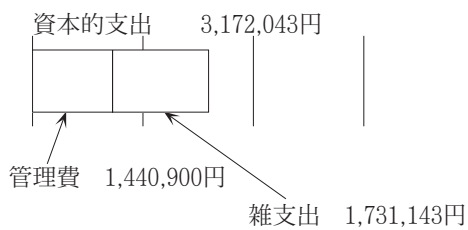
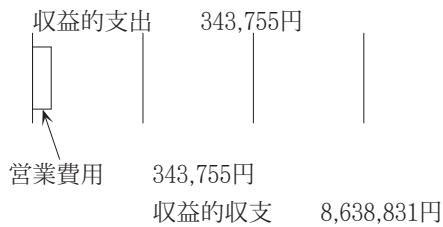
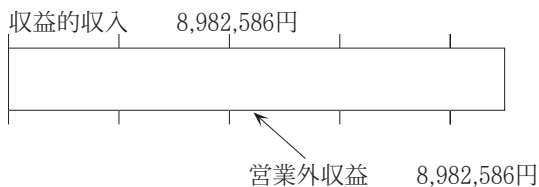
購入・無

イ 売却処分

売却・無

2 経理の状況について

(1) 財政収支

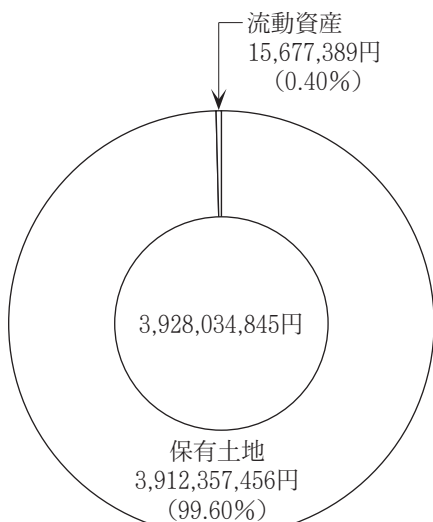


土地取得費 0円

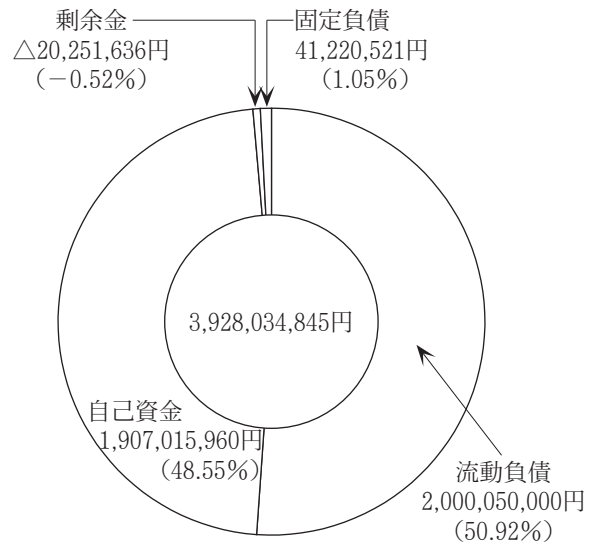
資本的収支 △3,172,043円

(2) 貸借対照表

ア 資産の部



イ 負債・資本の部



平成19年度上半期市立奈良病院事業説明書
(平成19年 4月 1日～平成19年 9月30日)

1 事業の概況

平成19年度上半期の病院事業の概況を報告いたします。市立奈良病院は、開院に伴う外来診療棟の一部改修工事及びリニアック棟建設工事が完了し、9月より放射線機器リニアックが稼動し高度医療に対応するとともに、医師をはじめとする人員体制も概ね整い、市民に信頼される病院として、市民が安心して暮せる医療体制づくりに努めてまいりました。

業務量につきましては、入院患者数42,878人、外来患者数で81,583人、合計124,461人となりました。

収益的収支の状況であります。収入総額2,604,209,224円となっております。一方支出につきましては、支払総額2,479,945,430円となっております。

次に、資本的収支の状況であります。収入総額は216,584,152円で、支出総額は264,595,909円となっております。

今後も、地域の関係機関との連携を進め、より良い医療サービスの提供に努めることにより、市民に信頼され、愛される病院を目指してまいります。

2 議会議決事項

(イ) 平成18年度市立奈良病院事業会計決算認定について
(平成19年 9月21日認定)

3 職員に関する事項

病院事業課	事務職員 4人
-------	------------

(平成19年 9月30日現在)

4 業務に関する事項

(1) 入院患者数

	4月	5月	6月	7月	8月	9月	合計	1日平均	構成比率
内 科	112	81	168	174	109	141	785	4.29	1.8%
神経内科	776	624	707	881	989	772	4,749	25.95	11.1%
呼吸器科	267	235	193	212	223	174	1,304	7.13	3.0%
消化器科	1,181	916	1,160	1,469	1,445	1,431	7,602	41.54	17.7%
循環器科	593	419	427	386	437	464	2,726	14.90	6.4%
小児科	209	204	221	118	120	191	1,063	5.81	2.5%
外 科	1,048	1,195	1,169	1,121	1,116	1,035	6,684	36.52	15.6%
整形外科	1,145	1,410	1,281	1,300	1,299	1,296	7,731	42.25	18.0%
脳神経外科	524	621	608	561	510	395	3,219	17.59	7.5%
皮膚科	18	15	39	34	22	7	135	0.74	0.3%
泌尿器科	92	191	238	60	42	97	720	3.93	1.7%
産婦人科	529	496	564	600	741	619	3,549	19.39	8.3%
眼 科	139	217	201	197	103	125	982	5.37	2.3%
耳鼻いんこう科	55	49	122	134	181	148	689	3.77	1.6%
リハビリテーション科									
放射線科									
麻酔科									
(総合診療科)	24	109	168	159	218	262	940	5.14	2.2%
合 計	6,712	6,782	7,266	7,406	7,555	7,157	42,878	234.31	100.0%

(2) 外来患者数

	4月	5月	6月	7月	8月	9月	合計	1日平均	構成比率
内 科	602	653	703	569	606	573	3,706	24.87	4.5%
神経内科	537	569	500	627	654	516	3,403	22.84	4.2%
呼吸器科	247	318	245	270	254	289	1,623	10.89	2.0%
消化器科	1,484	1,584	1,551	1,671	1,546	1,459	9,295	62.38	11.4%
循環器科	959	1,094	873	1,045	1,075	882	5,928	39.79	7.3%
小児科	1,006	1,324	973	925	994	831	6,053	40.62	7.4%
外 科	1,134	1,275	1,206	1,309	1,390	1,155	7,469	50.13	9.1%
整形外科	1,599	1,809	1,648	1,678	1,617	1,370	9,721	65.24	11.9%
脳神経外科	702	795	799	751	797	722	4,566	30.64	5.6%
皮膚科	509	706	629	709	899	630	4,082	27.40	5.0%
泌尿器科	497	560	525	461	509	484	3,036	20.38	3.7%
産婦人科	580	722	637	705	707	636	3,987	26.76	4.9%
眼 科	980	1,053	1,064	1,051	1,098	999	6,245	41.91	7.7%
耳鼻いんこう科	795	970	1,126	1,034	1,184	1,030	6,139	41.20	7.5%
リハビリテーション科									
放射線科	198	203	168	301	266	230	1,366	9.17	1.7%

麻酔科									
(総合診療科)	717	869	847	889	884	758	4,964	33.32	6.1%
合計	12,546	14,504	13,494	13,995	14,480	12,564	81,583	547.54	100.0%

(3) 事業収支に関する事項

収入

科目	平成19年度上半期 (円)	平成18年度上半期 (円)	比較	
			増減(円)	比率(%)
病院事業収益	2,604,209,224	2,342,326,871	261,882,353	111.2
1 医業収益	2,530,545,603	2,203,519,808	327,025,795	114.8
2 医業外収益	73,663,621	138,807,063	-65,143,442	53.1

支出

科目	平成19年度上半期 (円)	平成18年度上半期 (円)	比較	
			増減(円)	比率(%)
病院事業費用	2,479,945,430	2,288,486,591	191,458,839	108.4
1 医業費用	2,470,195,198	2,283,834,922	186,360,276	108.2
2 医業外費用	9,750,232	4,651,669	5,098,563	209.6

5 経理の状況

(1) 上半期の病院事業会計の予算執行状況は次のとおりであります。

(ア) 収益的収入及び支出

収入

科目	予算現額(円)	上半期執行額(円)	執行額累計(円)	未執行額(円)
病院事業収益	5,080,919,000	2,604,209,224	2,604,209,224	2,476,709,776
1 医業収益	4,904,789,000	2,530,545,603	2,530,545,603	2,374,243,397
2 医業外収益	176,130,000	73,663,621	73,663,621	102,466,379

支出

科目	予算現額(円)	上半期執行額(円)	執行額累計(円)	未執行額(円)
病院事業費用	5,104,000,000	2,479,945,430	2,479,945,430	2,624,054,570
1 医業費用	5,076,767,000	2,470,195,198	2,470,195,198	2,606,571,802
2 医業外費用	25,733,000	9,750,232	9,750,232	15,982,768
3 予備費	1,500,000	0	0	1,500,000

(イ) 資本的収入及び支出

収入

科目	予算現額(円)	上半期執行額(円)	未執行額(円)
資本的収入	244,929,000	216,584,152	28,344,848
1 企業債	189,670,000	189,670,000	0
2 負担金	55,259,000	26,914,152	28,344,848

支出

科目	予算現額 (円)	上半期執行額 (円)	未執行額 (円)
資本的支出	319,706,299	264,595,909	55,110,390
1 建設改良費	212,991,299	212,106,299	885,000
2 企業債償還金	106,715,000	52,489,610	54,225,390

(2) 平成19年9月30日現在における企業債の状況は次のとおりであります。

企業債

用途内訳		病院事業 (円)
発行総額		1,073,500,000
償還高	上半期償還高	52,489,610
	償還高累計	88,900,310
未償還残高		984,599,690


平成19年度上半期奈良市水道事業説明書
(平成19年4月1日～平成19年9月30日)

1 事業の概要

(1) 業務について

区分	平成19年度上半期	平成18年度上半期	増減	伸び率
給水人口	361,624人	362,834人	△1,210人	△0.33%
給水戸数	161,079戸	159,854戸	1,225戸	0.77%
給水量	24,815,420m ³	24,976,140m ³	△160,720m ³	△0.64%
1日最大給水量	159,040m ³	162,120m ³	△3,080m ³	△1.90%
1日平均給水量	134,866m ³	135,740m ³	△874m ³	△0.64%
1人1日最大給水量	440ℓ	447ℓ	△7ℓ	△1.57%
1人1日平均給水量	373ℓ	374ℓ	△1ℓ	△0.27%

(2) 水源別給水量



(3) 建設事業について

ア 浄水施設整備費

奈良市第3次総合計画に基づき、京都府木津川市鹿背山地内木津浄水場増補改築工事を施行中です。

イ 配水施設整備費

奈良市第3次総合計画に基づき、上水道供給能力の増強と円滑化を図るため、市内宝来町～菅原町地内口径150～100mm配水支管布設工事 (768m) 及び市内歌姫町地内口径800mm配水本管布設工事 (198m) を施行中です。

ウ 施設費

奈良市第3次総合計画に基づく老朽施設の改良として、市内奈良阪町地内緑ヶ丘浄水場急速ろ過池設備改良工事を施行中です。

また、市内松陽台一丁目地内登美ヶ丘ポンプ所電気設備更新工事を施行中です。

エ 配水施設改良費

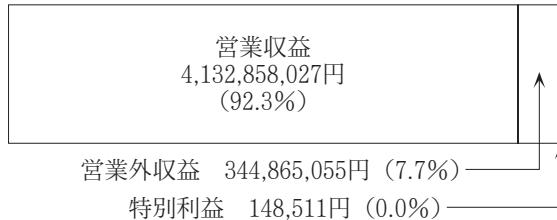
市内中ノ川町地内ほか 1 件 (350m、口径100~50 耗) の配水支管改良工事等を施行し、地域の安定給水を図りました。

現在、市内三条本町~大森町地内ほか 1 件の配水支管改良工事を施行中です。

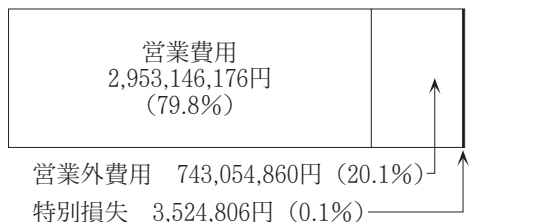
2 経理の状況 (税込み)

(1) 財政収支

収益的収入 4,477,871,593円

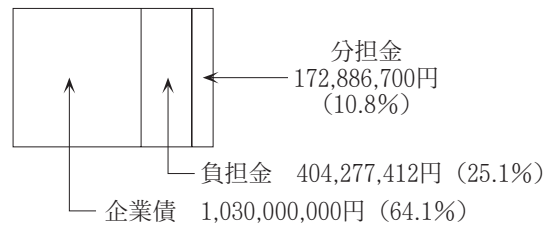


収益的支出 3,699,725,842円




収益的収支 778,145,751円

資本的収入 1,607,164,112円



資本的支出 2,817,706,933円



①施設整備事業費	40,365,956円	(1.4%)
②施設費	59,729,715円	(2.1%)
③配水施設改良費	252,050,244円	(8.9%)
④固定資産取得費	15,486,740円	(0.6%)
⑤企業債償還金	554,399,286円	(19.7%)
⑥長期割賦金	1,895,674,992円	(67.3%)

資本的収支 △1,210,542,821円

財政状況について

平成19年度上半期財政状況の収益的収支では、収入額 4,477,871,593円、支出額3,699,725,842円となり、778,145,751円の純利益を計上しております。一方、資本的収支では、収入額1,607,164,112円、支出額2,817,706,933円、差引 1,210,542,821円の不足額を生じましたが、この不足額は留保資金等で補てんしました。

平成19年度も、第 6 期拡張事業や災害対策等の推進を始めとした重点事業に取り組んでいます。

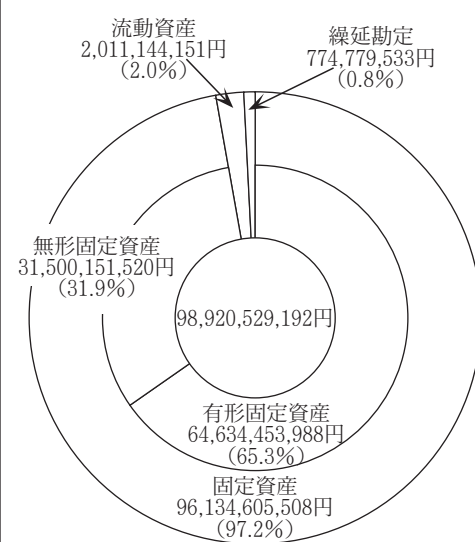
財政状況としては、有収水量が減少する中、効率的な経営の推進と経費の節減を図り健全経営を維持しています。

下半期においても、企業努力を重ね市民サービスの充実を図るとともに、併せて財政状況の向上に努めてまいります。


※財政状況数値は税込み額

(2) 貸借対照表

ア 資産の部



イ 負債・資本の部



(3) 企業債

発行総額	25,036,400,000円
償還額	7,352,225,441円
未償還残高	17,684,174,559円

(平成19年12月 1 日揭示済)