

奈良市公報

号外第20号

平成20年 8月29日印刷発行
発行所 奈良市役所
発行人 奈良市長
編集人 文書法制課長
印刷所 関西印刷株式会社

目次

告示

- 財政状況の公表…………… 1
- 公営企業の業務状況の公表…………… 3

告示

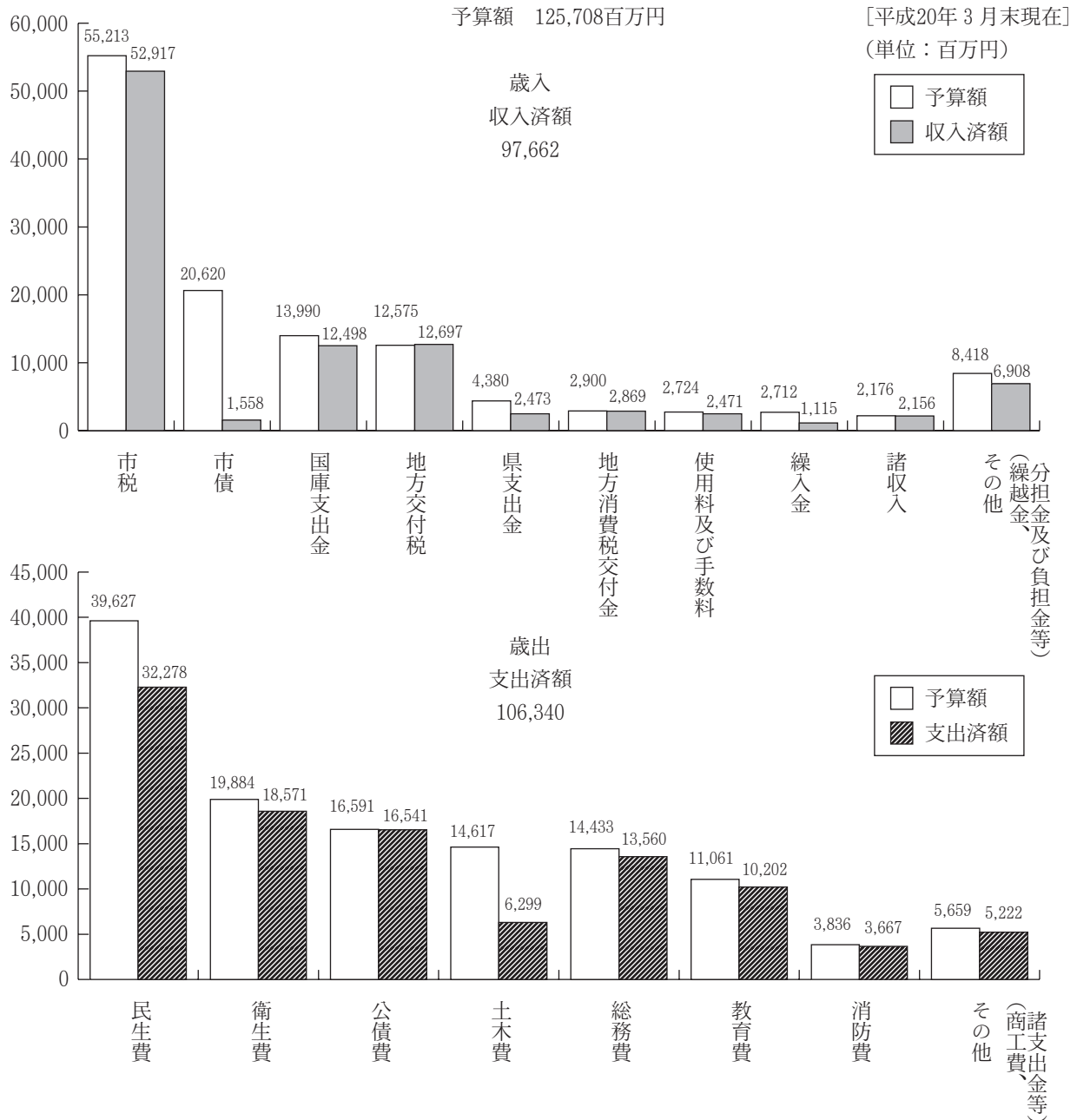
奈良市告示第316号

奈良市財政状況の公表に関する条例（昭和61年奈良市条例第2号）の規定により、平成20年3月31日現在の本市の財政状況を次のとおり公表します。

平成20年 6月1日

奈良市長 藤原 昭

1 平成19年度一般会計予算執行の状況



2 平成19年度特別会計予算執行の状況

[平成20年3月末現在]
(単位：百万円)

会計	予算額	収入済額	支出済額
下水道事業費特別会計	12,917	5,972	11,619
住宅新築資金等貸付金特別会計	689	43	679
国民健康保険特別会計	33,598	28,084	31,522
老人保健特別会計	28,800	24,490	27,588
土地区画整理事業特別会計	1,163	135	1,075
市街地再開発事業特別会計	376	0	375
公共用地取得事業特別会計	489	228	481
駐車場事業特別会計	328	85	321
介護保険特別会計	18,555	14,506	15,961
母子寡婦福祉資金貸付金特別会計	60	77	26
針テラス事業特別会計	172	25	163
簡易水道事業特別会計	616	259	570


3 平成19年度公営企業会計予算執行の状況

[平成20年3月末現在]
(単位：百万円)

会計	項目	収益的収支		資本的収支	
		収入	支出	収入	支出
宅地造成事業費特別会計	予算額	224	213	0	44
	実績額	75	50	0	14
水道事業会計	予算額	9,119	8,868	3,921	7,176
	実績額	9,056	8,544	3,732	6,580
病院事業会計	予算額	5,531	5,554	245	320
	実績額	5,423	5,447	245	320

4 市債の現在高

[平成20年3末日現在]
(単位：百万円)



5 一時借入金の状況

[平成20年3末日現在]
(単位：百万円)

一般会計	22,000
特別会計	2,300
公営企業会計	2,860

6 市有財産の状況

[平成20年3末日現在]

土地	6,706千㎡
建物	1,110千㎡
有価証券、出資による権利及び債権	2,749百万円
基金	13,266百万円

7 人口等

[平成20年 3月末日現在]

人口	369,708人
世帯数	150,626世帯
面積	277 k m ²

(平成20年 6月 1日 掲 示 済)

奈良市告示第317号

地方公営企業法（昭和27年法律第292号）第40条の2第1項の規定により、平成19年10月1日から平成20年3月31日までの間における奈良市公営企業の業務状況を次のとおり公表します。

平成20年 6月 1日

奈良市長 藤 原 昭

平成19年度下半期奈良市宅地造成事業説明書
(平成19年10月1日～平成20年3月31日)

1 事業の概況について

(1) 業務について

ア 土地購入量

購入・無

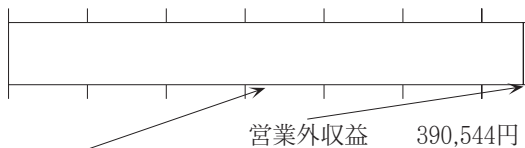
イ 売却処分

地 区 名	地 番	地 目	地 積	金 額	備 考
富雄川西二丁目	1140	宅地	202.45m ²	34,821,000	
川上町	897-1の一部	山林	} 2,482.07m ²	31,025,875	内訳 1,208.00m ²
芝辻町	550-1、552-1の各一部	山林			内訳 1,274.07m ²
計			2,684.52m ²	65,846,875	

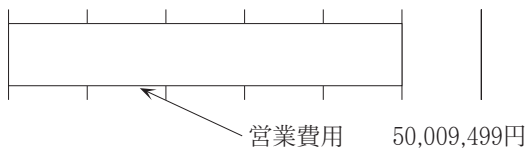
2 経理の状況について

(1) 財政収支

・収益的収入 66,237,419円

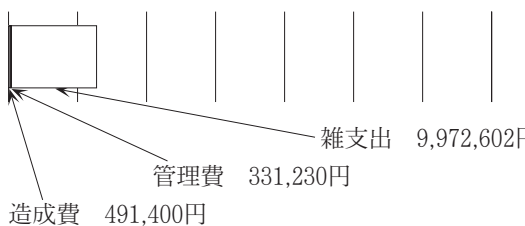


・収益的支出 50,009,499円



収益的収支 16,227,920円


・資本的支出 10,795,232円



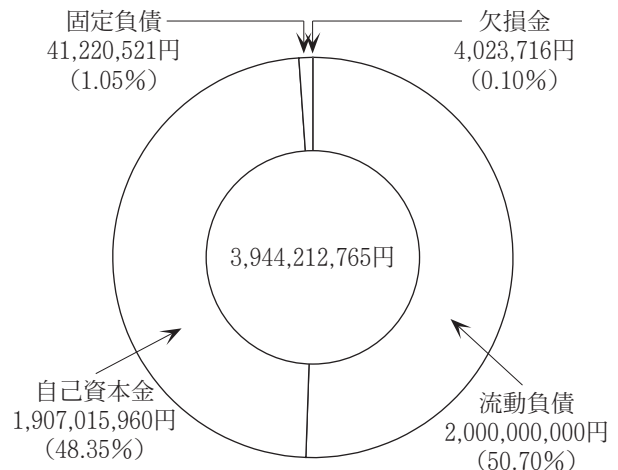
資本的収支 △10,795,232円

(2) 貸借対照表

ア 資産の部



イ 負債・資本の部



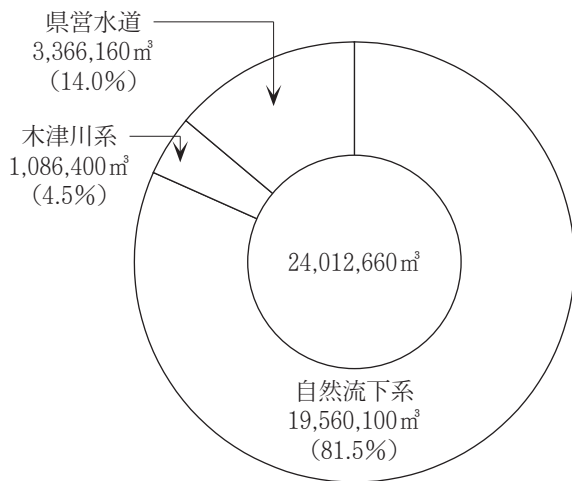
平成19年度下半期奈良市水道事業説明書
(平成19年10月1日～平成20年3月31日)

1 事業の概要

(1) 業務について

区 分	平成19年度下半期	平成18年度下半期	増 減	伸 び 率
給 水 人 口	360,642人	361,659人	△1,017人	△0.28%
給 水 戸 数	162,064戸	160,859戸	1,205戸	0.75%
給 水 量	24,012,660 ^m ₃	23,609,190 ^m ₃	403,470 ^m ₃	1.71%
1 日 最 大 給 水 量	160,660 ^m ₃	146,270 ^m ₃	14,390 ^m ₃	9.84%
1 日 平 均 給 水 量	131,938 ^m ₃	130,438 ^m ₃	1,500 ^m ₃	1.15%
1 人 1 日 最 大 給 水 量	445 ℓ	404 ℓ	41 ℓ	10.15%
1 人 1 日 平 均 給 水 量	366 ℓ	361 ℓ	5 ℓ	1.39%

(2) 水源別給水量



(3) 建設事業について

ア 浄水施設整備費

上水道供給能力の増強と円滑化を図るため、京都府木津川市鹿背山地区内、木津浄水場増補改築工事を、平成19年度から平成21年度までの継続事業として実施中です。

イ 配水施設整備費

施設整備事業の推進として、市内宝来町～菅原町地区内 口径150～100^{mm}配水支管布設工事 (772m)、市内歌姫町地区内 口径800^{mm}配水本管布設工事 (198m) を施行しました。

ウ 施設費

奈良市第3次総合計画に基づく老朽施設の改良として、市内奈良阪町地区内 緑ヶ丘浄水場急速ろ過池設備改良工事、市内松陽台一丁目地区内 登美ヶ丘ポンプ所電気設備更新工事、市内須川町地区内 他3箇所のテレメータ子局更新工事、市内奈良阪町地区内 ポンプ設備更新工事、市内須川町地区内 他2箇所の警報局直流電源装置更新工事を施行しました。

エ 配水施設改良費

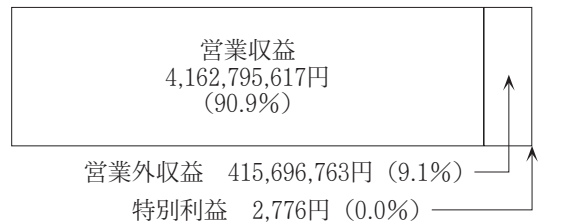
給水の安定を図るため、市内7か所1,054m (口径300～100^{mm}) の配水支管改良工事及び路面復旧工

事等を、遷都1300年事業などとの随伴も含め効率的に施行しました。

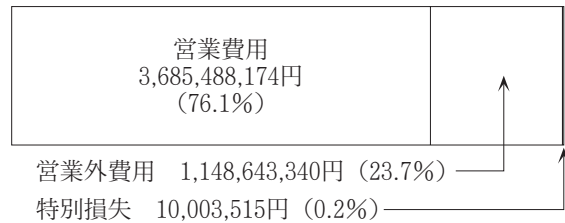
2 経理の状況

(1) 財政収支 (税込み)

収益的収入 4,578,495,156円




収益的支出 4,844,135,029円



収益的収支 △265,639,873円

資本的収入 2,124,875,498円



資本的支出 3,762,569,310円

④						
①	②	③	⑤	⑥	⑦	

①施設整備事業費	309,792,713円 (8.2%)
②施設費	383,131,692円 (10.2%)
③配水施設改良費	255,566,425円 (6.8%)
④固定資産取得費	7,055,610円 (0.2%)
⑤企業債償還金	1,408,060,300円 (37.4%)
⑥長期割賦金	832,573,277円 (22.1%)
⑦退職給与金	566,389,293 (15.1%)

資本的収支 △1,637,693,812円

財政状況について

平成19年度下半期収支について、収益的収支は、△265,639,873円(税込み)の純損失になりましたが、上半期と合わせると、512,505,878円(税込み)、430,141,577(税抜き)の純利益を計上することができ、その結果、当年度未処分利益剰余金は、673,264,281円(税抜き)となりました。

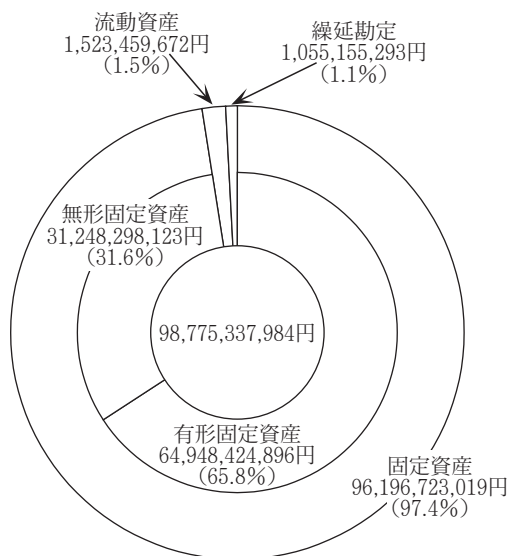
一方、資本的収支では、上半期△1,210,542,821円、下半期△1,637,693,812円、合わせて△2,848,236,633円(税込み)の不足額を生じましたが、この不足額は、減債積立金、損益勘定留保資金、消費税及び地方消費税資本的収支調整額で補てんしました。

平成19年度は、前年度に引き続き有収水量が前年度を下回り、水道料金収入も減少する結果となりましたが、事業運営にあたっては、効率的な経営の推進と経費の節減を図り、健全経営の維持に努めました。


今後も企業努力を重ね経済性を発揮して、水道事業の目的である公共の福祉を増進するよう運営してまいります。

(2) 貸借対照表

ア 資産の部



イ 負債・資本の部



(3) 企業債

発行総額	26,310,900,000円
償還額	8,760,285,741円
未償還残高	17,550,614,259円

平成19年度下半期市立奈良病院事業報告書
(平成19年10月1日～平成20年3月31日)

1 事業の概況

平成19年度下半期の病院事業の概況を報告いたします。市立奈良病院は、開院3年を経過し、医師を始めとする人員体制や医療機器の更新も概ね整い、市民に信頼される病院として、市民が安心して暮せる医療体制づくりに努めてまいりました。

業務量につきましては、入院患者数44,717人、外来患者数で86,383人、合計131,100人となりました。

収益的収支の状況であります。収入総額2,819,768,158円となっております。一方支出につきましては、支出総額2,966,631,334円となっており、上半期と合わせると、収入総額は5,423,977,382円、支出総額は5,446,576,764円となっております。

次に、資本的収支の状況であります。収入総額は28,344,590円で、支出総額は54,675,688円となっており、上半期と合わせると、収入総額は244,928,742円、支出総額は319,271,597円となっております。

今後も、地域の関係機関との連携を進め、より良い医療サービスの提供に努めることにより、市民に信頼され、愛される病院を目指してまいります。

2 議会議決事項

- (イ) 平成19年度奈良市病院事業会計補正予算(第1号)
(平成19年12月14日議決)
- (ロ) 平成19年度奈良市病院事業会計補正予算(第2号)
(平成19年12月14日議決)
- (ハ) 平成19年度奈良市病院事業会計補正予算(第3号)
(平成20年3月11日議決)
- (ニ) 平成20年度奈良市病院事業会計予算
(平成20年3月21日議決)

3 職員に関する事項

病院事業課	事務員 4人	(平成20年3月31日現在)
-------	-----------	----------------

4 業務に関する事項

(1) 入院患者数

(単位：人)

	10月	11月	12月	1月	2月	3月	合計	1日平均	構成比率
内 科	126	129	168	217	211	175	1,026	5.61	2.3%
神経内科	867	715	891	785	781	807	4,846	26.48	10.8%
呼吸器科	349	382	290	305	231	330	1,887	10.31	4.2%
消化器科	1,319	1,194	1,042	1,295	1,112	1,291	7,253	39.63	16.2%
循環器科	551	686	571	561	548	485	3,402	18.59	7.6%
小児科	182	270	348	233	143	200	1,376	7.52	3.1%
外 科	1,235	1,040	953	754	1,022	1,260	6,264	34.23	14.0%
整形外科	1,264	1,215	1,164	1,186	1,282	1,306	7,417	40.53	16.6%
脳神経外科	561	605	624	526	723	588	3,627	19.82	8.1%
皮膚科	26	18	64	63	69	53	293	1.60	0.1%
泌尿器科	139	124	125	162	254	191	995	5.44	2.2%
産婦人科	655	622	606	595	415	438	3,331	18.20	7.4%
眼 科	67	149	175	95	162	157	805	4.40	1.8%
耳鼻いんこう科	88	119	128	94	114	130	673	3.68	1.5%
リハビリテーション科									
放射線科									
麻酔科									
(総合診療科)	217	160	237	344	279	285	1,522	8.32	3.4%
合 計	7,646	7,428	7,386	7,215	7,346	7,696	44,717	244.36	100.0%

(2) 外来患者数

(単位：人)

	10月	11月	12月	1月	2月	3月	合計	1日平均	構成比率
内 科	413	473	457	448	500	468	2,759	19.03	3.2%
神経内科	662	652	706	714	731	767	4,232	29.19	4.9%
呼吸器科	277	310	324	288	286	314	1,799	12.41	2.0%
消化器科	1,585	1,608	1,534	1,650	1,597	1,577	9,551	65.87	11.1%
循環器科	1,103	1,098	1,040	1,079	970	1,106	6,396	44.11	7.4%
小児科	977	927	1,256	961	898	938	5,957	41.08	6.9%
外 科	1,296	1,251	1,174	1,182	1,226	1,262	7,391	50.97	8.6%
整形外科	1,637	1,624	1,536	1,528	1,495	1,584	9,404	64.86	10.9%
脳神経外科	742	761	778	782	677	758	4,498	31.02	5.2%
皮膚科	691	710	679	646	721	735	4,182	28.84	4.8%
泌尿器科	575	555	526	513	515	549	3,233	22.30	3.7%
産婦人科	785	799	786	672	737	790	4,569	31.51	5.3%
眼 科	1,132	1,128	1,101	1,225	1,140	1,299	7,025	48.45	8.1%
耳鼻いんこう科	1,197	1,137	1,111	1,087	1,162	1,297	6,991	48.21	8.1%
リハビリテーション科									
放射線科	321	226	218	217	320	349	1,651	11.39	1.9%
麻酔科									
(総合診療科)	1,092	1,019	1,222	1,147	1,074	1,191	6,745	46.52	7.8%
合 計	14,485	14,278	14,448	14,139	14,049	14,984	86,383	575.89	100.0%

(3) 事業収支に関する事項

収入

科 目	平成19年度下半期 (円)	平成18年度下半期 (円)	比 較	
			増減 (円)	比率 (%)
病 院 事 業 収 益	2,819,768,158	2,504,907,868	314,860,290	112.6
1 医 業 収 益	2,742,009,633	2,374,345,523	367,664,110	115.5
2 医 業 外 収 益	77,758,525	130,562,345	-52,803,820	59.6

支出

科 目	平成19年度下半期 (円)	平成18年度下半期 (円)	比 較	
			増減 (円)	比率 (%)
病 院 事 業 費 用	2,966,631,334	2,599,041,988	367,589,346	114.1
1 医 業 費 用	2,953,479,029	2,590,260,787	363,218,242	114.0
2 医 業 外 費 用	13,152,305	8,781,201	4,371,104	149.8

5 経理の状況

(1) 下半期の病院事業会計の予算執行状況は次のとおりであります。

(ア) 収益的収入及び支出

収入

科 目	予算現額 (円)	下半期執行額 (円)	執行額累計 (円)	未執行額 (円)
病 院 事 業 収 益	5,531,219,000	2,819,768,158	5,423,977,382	107,241,618
1 医 業 収 益	5,367,789,000	2,742,009,633	5,272,555,236	95,233,764
2 医 業 外 収 益	163,430,000	77,758,525	151,422,146	12,007,854

支出

科 目	予算現額 (円)	下半期執行額 (円)	執行額累計 (円)	未執行額 (円)
病 院 事 業 費 用	5,554,300,000	2,966,631,334	5,446,576,764	107,723,236
1 医 業 費 用	5,527,067,000	2,953,479,029	5,423,674,227	103,392,773
2 医 業 外 費 用	25,733,000	13,152,305	22,902,537	2,830,463
3 予 備 費	1,500,000	0	0	1,500,000

(イ) 資本的収入及び支出

収入

科 目	予算現額 (円)	下半期執行額 (円)	執行額累計 (円)	未執行額 (円)
資 本 的 収 入	244,929,000	28,344,590	244,928,742	258
1 企 業 債	189,670,000	0	189,670,000	0
2 負 担 金	55,259,000	28,344,590	55,258,742	258

支出

科 目	予算現額 (円)	下半期執行額 (円)	執行額累計 (円)	未執行額 (円)
資 本 的 支 出	319,707,000	54,675,688	319,271,597	435,403
1 建 設 改 良 費	212,992,000	451,500	212,557,799	434,201
2 企 業 債 還 金	106,715,000	54,224,188	106,713,798	1,202

(2) 平成20年3月31日現在における企業債の状況は次のとおりであります。

企業債

用途内訳		病院事業 (円)
発行総額		1,073,500,000
償還高	下半期償還高	54,224,188
	償還高累計	143,124,498
未償還残高		930,375,502

(平成20年6月1日揭示済)