

# 奈良市公報

号外第20号

平成19年 9月13日印刷発行  
発行所 奈良市役所  
発行人 奈良市長  
編集人 文書法制課長  
印刷所 関西印刷株式会社

## 目次

### 告 示

- 財政状況の公表…………… 1
- 公営企業の業務状況の公表…………… 3

## 告 示

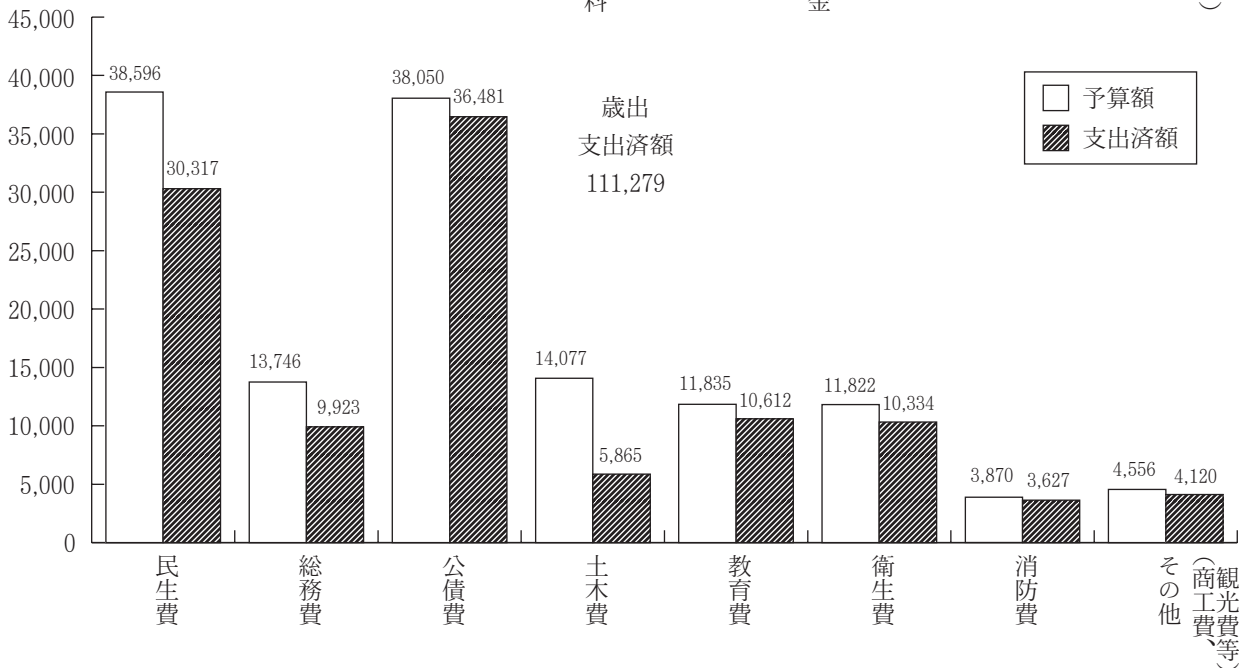
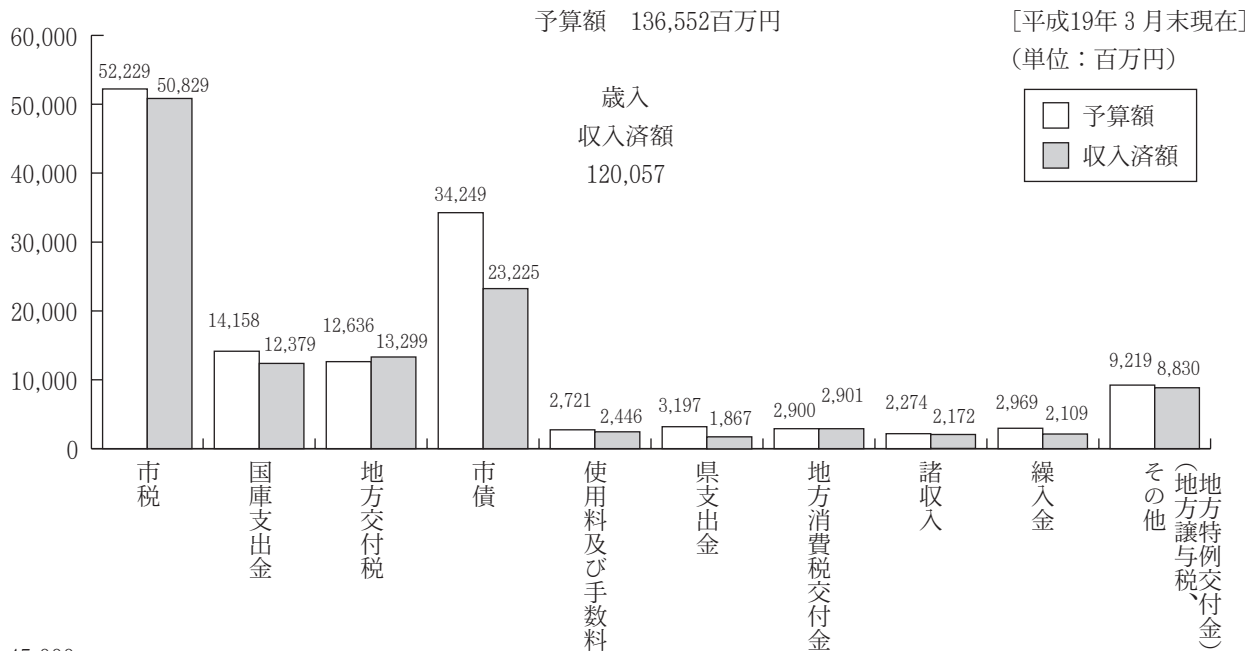
### 奈良市告示第330号

奈良市財政状況の公表に関する条例（昭和61年奈良市条例第2号）の規定により、平成19年3月31日現在の本市の財政状況を次のとおり公表します。

平成19年 6月 1日

奈良市長 藤原 昭

#### 1 平成18年度一般会計予算執行の状況



2 平成18年度特別会計予算執行の状況

[平成19年3月末現在]  
(単位：百万円)

会計	予算額	収入済額	支出済額
下水道事業費特別会計	11,158	3,665	9,407
住宅新築資金等貸付金特別会計	693	47	672
国民健康保険特別会計	29,763	24,837	27,899
老人保健特別会計	28,605	24,684	27,606
土地区画整理事業特別会計	1,400	264	1,262
市街地再開発事業特別会計	380	0	379
公共用地取得事業特別会計	2,361	275	2,338
福祉資金貸付金特別会計	6	6	3
駐車場事業特別会計	336	85	319
介護保険特別会計	16,902	13,613	14,868
母子寡婦福祉資金貸付金特別会計	72	79	35
針テラス事業特別会計	90	0	82
簡易水道事業特別会計	900	547	822

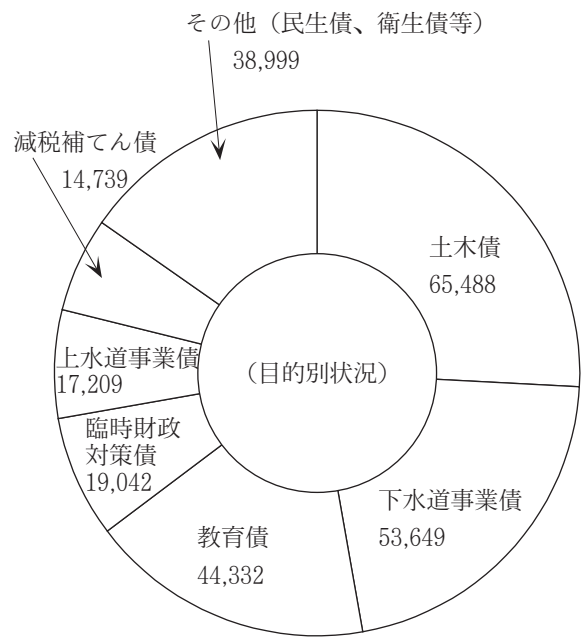
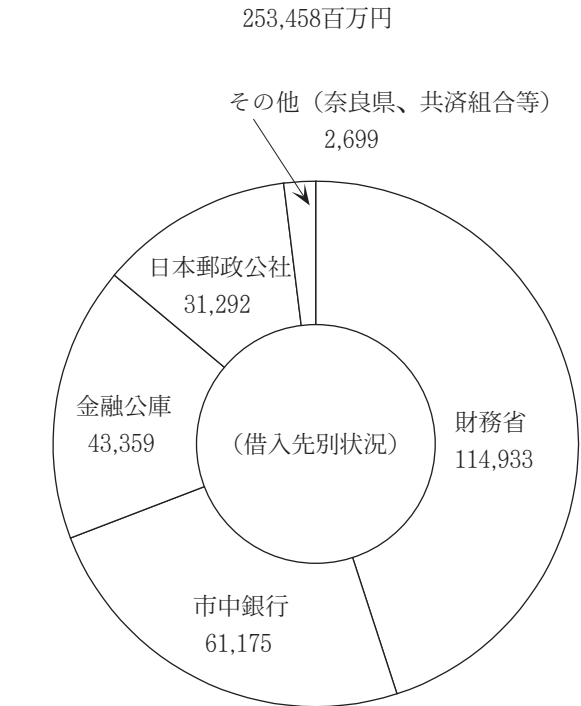
3 平成18年度公営企業会計予算執行の状況

[平成19年3月末現在]  
(単位：百万円)

会計	項目	収益的収支		資本的収支	
		収入	支出	収入	支出
宅地造成事業費特別会計	予算額	273	696	0	31
	実績額	84	518	0	21
水道事業会計	予算額	9,184	9,025	1,915	4,781
	実績額	9,130	8,734	1,761	4,245
病院事業会計	予算額	509	513	448	478
	実績額	485	489	248	255

4 市債の現在高

[平成19年3末日現在]  
(単位：百万円)



5 一時借入金の状況

[平成19年3月末日現在]  
(単位：百万円)

一般会計	10,000
特別会計	3,000
公営企業会計	2,735

6 市有財産の状況

[平成19年3月末日現在]

土地	6,622千㎡
建物	1,106千㎡
有価証券、出資による 権利及び債権	2,986百万円
基金	12,750百万円

7 人口等

[平成19年3月末日現在]

人口	370,852人
----	----------

平成18年度下半期奈良市水道事業説明書  
(平成18年10月1日～平成19年3月31日)

世帯数	149,230世帯
面積	276.84K㎡

(平成19年6月1日揭示済)

奈良市告示第331号

地方公営企業法(昭和27年法律第292号)第40条の2第1項の規定により、平成18年10月1日から平成19年3月31日までの間における奈良市公営企業の業務状況を次のとおり公表します。

平成19年6月1日


奈良市長 藤原 昭

1 事業の概要

(1) 業務について

区 分	平成18年度下半期	平成17年度下半期	増 減	伸 び 率
給 水 人 口	361,659人	362,773人	△1,114人	△0.31%
給 水 戸 数	160,859戸	159,498戸	1,361戸	0.85%
給 水 量	23,609,190㎡	23,792,440㎡	△183,250㎡	△0.77%
1 日 最 大 給 水 量	146,270㎡	146,490㎡	△220㎡	△0.15%
1 日 平 均 給 水 量	130,438㎡	131,450㎡	△1,012㎡	△0.77%
1 人 1 日 最 大 給 水 量	404ℓ	404ℓ	0ℓ	0.00%
1 人 1 日 平 均 給 水 量	361ℓ	363ℓ	△2ℓ	△0.55%

(2) 水源別給水量



(3) 建設事業について

ア 配水施設整備費

第6期拡張事業の推進として、上水道供給能力の増強と円滑化を図るため、市内歌姫町地内口径800㎜配水本管布設工事(206m)を施行しました。

イ 施設費

奈良市第3次総合計画に基づく老朽施設の改良として、市内須川町地内他2箇所のテレメータ子局更新工事及び市内奈良阪町地内 緑ヶ丘浄水場急速ろ過池設備改良工事を施行しました。

ウ 配水施設改良費

給水の安定を図るため、市内11か所1,310m(口径300～50㎜)の改良工事及び路面復旧工事等を道路工事などとの随伴も含め効率的に施行しました。

また鉛配水管更新事業として104か所(359m)の改良工事を実施しました。

2 経理の状況

(1) 財政収支(税込み)

収益的収入 4,619,026,908円

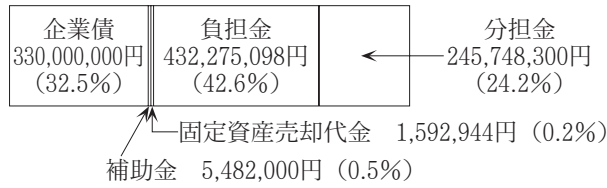
営業収益	4,179,891,169円	(90.5%)
営業外収益	436,638,646円	(9.5%)
特別利益	2,497,093円	(0.0%)

収益的支出 4,879,505,193円

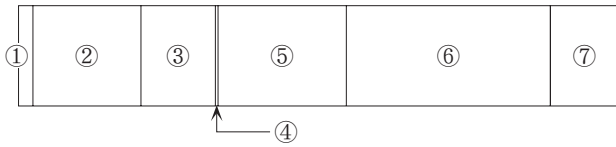
営業費用	3,589,058,704円	(73.6%)
営業外費用	1,279,188,894円	(26.2%)
特別損失	11,257,595円	(0.2%)

収益的収支 △260,478,285円

資本的収入 1,015,098,342円



資本的支出 2,480,212,998円



①施設整備事業費	60,361,473円 (2.4%)
②施設費	447,472,424円 (18.0%)
③配水施設改良費	307,184,382円 (12.4%)
④固定資産取得費	6,625,003円 (0.3%)
⑤企業債償還金	529,866,896円 (21.4%)
⑥長期割賦金	844,233,287円 (34.0%)
⑦退職給与金	284,469,533円 (11.5%)

資本的収支 △1,465,114,656円

財政状況について

平成18年度下半期収支について、収益的収支は、△260,478,285円(税込み)の純損失になりましたが、上半期と合わせると、395,901,709円(税込み)、349,661,403円(税抜き)の純利益を計上することができ、その結果、当年度末処分利益剰余金は、592,784,107円(税抜き)となりました。

一方、資本的収支では、上半期△1,019,277,117円、下半期△1,465,114,656円、合わせて△2,484,391,773円(税込み)の不足額を生じましたが、この不足額は、減債積立金、損益勘定留保資金、消費税及び地方消費税資本的収支調整額で補てんしました。

平成18年度は、前年度に引き続き有収水量が前年度を下回り、水道料金収入も減少する結果となりましたが、事業運営にあたっては、効率的な経営の推進と経費の節減を図り、健全経営の維持に努めました。

平成18年度下半期奈良市宅地造成事業説明書  
(平成18年10月1日～平成19年3月31日)

1 事業の概況について

(1) 業務について

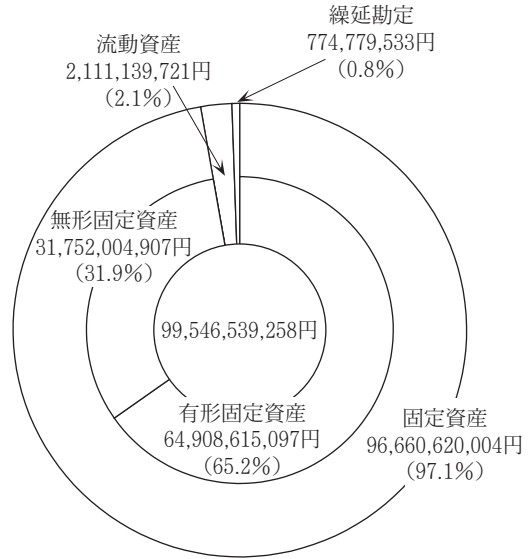
- ア 土地購入量  
購入・無
- イ 売却処分

地区名	地番	地目	地積	金額	備考
秋篠町	1180-63,-70,-71	宅地	724.69㎡	53,034,000	
秋篠町	1180-64	宅地	260.22㎡	19,412,000	
芝辻町	550-1の一部	山林	160.04㎡	2,000,500	
計			1,144.95㎡	74,446,500	


今後も企業努力を重ね経済性を発揮して、水道事業の目的である公共の福祉を増進するよう運営してまいります。

(2) 貸借対照表

ア 資産の部



イ 負債・資本の部



(3) 企業債

発行総額	25,321,400,000円
償還額	8,112,826,155円
未償還残高	17,208,573,845円

2 経理の状況について

(1) 財政収支

・収益的収入 74,759,316円



営業外収益 312,816円

営業収益 74,446,500円

・収益的支出 517,268,668円



収益的収支  $\triangle 442,509,352$ 円

・資本的支出 10,586,020円



雑支出 9,810,770円

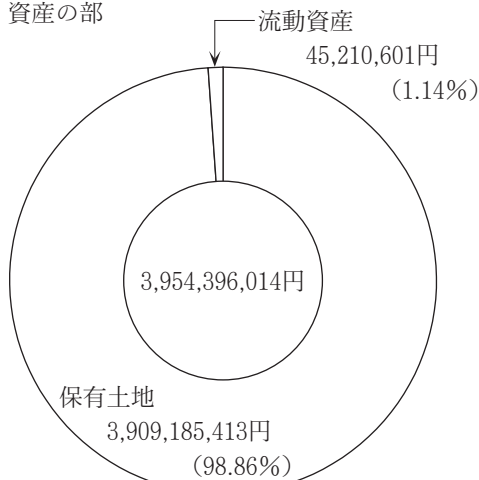
管理費 283,850円

造成費 491,400円

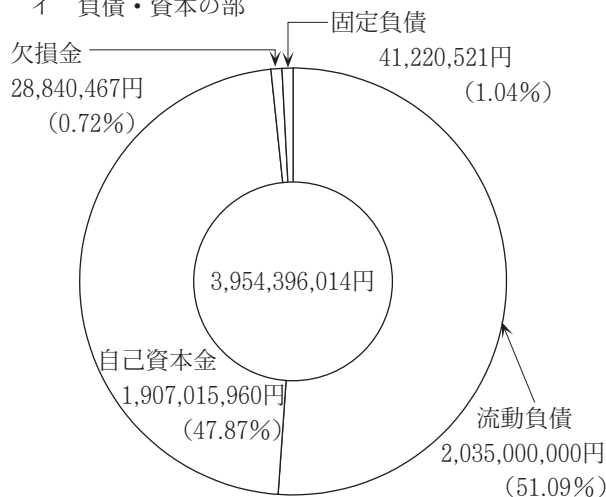
資本的収支  $\triangle 10,586,020$ 円

(2) 貸借対照表

ア 資産の部



イ 負債・資本の部



平成18年度下半期市立奈良病院事業報告書

(平成18年10月1日～平成19年3月31日)

1 事業の概況

平成18年度下半期の病院事業の概況を報告いたします。

市立奈良病院は、開院に伴う大規模な外来診療棟の改修工事がほぼ完了し、高度医療に対応する医療機器の導入を進めるとともに、医師を始めとする人員体制も概ね整い、市民に信頼される病院として、市民が安心して暮らせる医療体制づくりに努めてまいりました。

業務量につきましては、入院患者数42,548人、外来患者数で77,131人、合計119,679人となりました。

収益的収支の状況であります。収入総額2,504,907,868円となっております。一方支出につきましては、支出総額2,599,041,988円となっており、上半期と合わせると、収入総額は4,847,234,739円、支出総額は4,887,528,579円となっております。

次に、資本的収支の状況であります。収入総額は244,290,204円で、支出総額は189,166,467円となっており、上半期と合わせると、収入総額は248,386,408円、支出総額は255,227,001円となっております。

今後も、地域の関係機関との連携を強め、より良い医療サービスの提供に努めることにより、市民に信頼され、愛される病院を目指してまいります。

2 議会議決事項

- (イ) 平成18年度奈良市病院事業会計補正予算(第1号)  
(平成18年12月14日議決)
- (ロ) 平成18年度奈良市病院事業会計補正予算(第2号)  
(平成19年3月12日議決)
- (ハ) 平成19年度奈良市病院事業会計予算  
(平成19年3月22日議決)

3 職員に関する事項

病院事業課	事務吏員
	5人

(平成19年3月31日現在)

## 4 業務に関する事項

## (1) 入院患者数

(単位：人)

	10月	11月	12月	1月	2月	3月	合計	1日平均	構成比率
内 科	207	163	130	157	195	111	963	5.29	2.3%
神 経 内 科	572	766	635	750	593	804	4,120	22.64	9.7%
呼 吸 器 科	336	346	383	303	423	556	2,347	12.90	5.5%
消 化 器 科	1,079	1,210	1,244	1,063	1,048	1,258	6,902	37.92	16.2%
循 環 器 科	519	451	669	552	597	615	3,403	18.70	8.0%
小 児 科	215	224	195	338	252	207	1,431	7.86	3.4%
外 科	1,218	1,055	901	1,030	1,067	997	6,268	34.44	14.7%
整 形 外 科	1,272	1,293	1,529	1,470	1,275	1,299	8,138	44.71	19.1%
脳 神 経 外 科	591	540	640	622	652	508	3,553	19.52	8.4%
皮 膚 科	7	37	1	6	6	9	66	0.36	0.1%
泌 尿 器 科	189	188	100	107	161	94	839	4.61	2.0%
産 婦 人 科	677	634	509	485	550	545	3,400	18.68	8.0%
眼 科	116	112	122	101	108	130	689	3.79	1.6%
耳鼻いんこう科	57	56	44	56	74	62	349	1.92	0.8%
リハビリテーション科									
放 射 線 科									
麻 酔 科									
(総合診療科)	9	16	3	15	19	18	80	0.44	0.2%
合 計	7,064	7,091	7,105	7,055	7,020	7,213	42,548	232.50	100.0%

## (2) 外来患者数

(単位：人)

	10月	11月	12月	1月	2月	3月	合計	1日平均	構成比率
内 科	682	736	728	680	602	696	4,124	28.64	5.3%
神 経 内 科	463	438	538	531	467	605	3,042	21.13	3.9%
呼 吸 器 科	239	247	261	220	224	273	1,464	10.17	2.0%
消 化 器 科	1,395	1,451	1,476	1,513	1,417	1,554	8,806	61.15	11.4%
循 環 器 科	969	995	925	875	869	973	5,606	38.93	7.3%
小 児 科	1,025	1,012	1,160	1,087	1,164	1,278	6,726	46.71	8.7%
外 科	1,154	1,143	1,099	978	1,005	1,057	6,436	44.69	8.3%
整 形 外 科	1,862	1,679	1,740	1,560	1,613	1,800	10,254	71.21	13.3%
脳 神 経 外 科	850	806	795	842	796	887	4,976	34.56	6.5%
皮 膚 科	596	566	541	531	510	547	3,291	22.85	4.3%
泌 尿 器 科	537	474	511	467	459	519	2,967	20.60	3.8%
産 婦 人 科	666	608	661	596	570	609	3,710	25.76	4.8%
眼 科	886	885	860	816	840	968	5,255	36.49	6.8%
耳鼻いんこう科	639	688	713	736	751	956	4,483	31.13	5.8%
リハビリテーション科									
放 射 線 科	376	243	223	230	211	247	1,530	10.63	2.0%
麻 酔 科									
(総合診療科)	711	801	752	662	733	802	4,461	24.38	5.8%
合 計	13,050	12,772	12,983	12,324	12,231	13,771	77,131	514.21	100.0%

(3) 事業収支に関する事項

収入

科 目	平成18年度下半期 (円)	平成17年度下半期 (円)	比 較	
			増減 (円)	比率 (%)
病院事業収益	2,504,907,868	2,191,347,252	313,560,616	114.3
1 医業収益	2,374,345,523	2,055,176,972	319,168,551	115.5
2 医業外収益	130,562,345	116,691,433	13,870,912	111.9
3 特別利益	0	19,478,847	△19,478,847	

支出

科 目	平成18年度下半期 (円)	平成17年度下半期 (円)	比 較	
			増減 (円)	比率 (%)
病院事業費用	2,599,041,988	2,211,839,472	387,202,516	117.5
1 医業費用	2,590,260,787	2,206,057,276	384,203,511	117.4
2 医業外費用	8,781,201	5,782,196	2,999,005	151.9

5 経理の状況

(1) 下半期の病院事業会計の予算執行状況は次のとおりであります。

(ア) 収益的収入及び支出

収入

科 目	予算現額 (円)	下半期執行額 (円)	執行額累計 (円)	未執行額 (円)
病院事業収益	5,085,205,000	2,504,907,868	4,847,234,739	237,970,261
1 医業収益	4,792,449,000	2,374,345,523	4,577,865,331	214,583,669
2 医業外収益	292,756,000	130,562,345	269,369,408	23,386,592

支出

科 目	予算現額 (円)	下半期執行額 (円)	執行額累計 (円)	未執行額 (円)
病院事業費用	5,126,000,000	2,599,041,988	4,887,528,579	238,471,421
1 医業費用	5,105,397,000	2,590,260,787	4,874,095,709	231,301,291
2 医業外費用	19,103,000	8,781,201	13,432,870	5,670,130
3 予備費	1,500,000	0	0	1,500,000

(イ) 資本的収入及び支出

収入

科 目	予算現額 (円)	下半期執行額 (円)	執行額累計 (円)	未執行額 (円)
基本的収入	448,460,000	244,290,204	248,386,408	200,073,592
1 企業債	427,000,000	228,230,000	228,230,000	198,770,000
2 補助金	13,260,000	11,964,000	11,964,000	1,296,000
3 負担金	8,200,000	4,096,204	8,192,408	7,592

支出

科 目	予算現額 (円)	下半期執行額 (円)	執行額累計 (円)	未執行額 (円)
資本的支出	478,000,000	189,166,467	255,227,001	222,772,999
1 建設改良費	441,560,000	170,947,473	218,816,301	222,743,699
2 企業債償還金	36,440,000	18,218,994	36,410,700	29,300

(2) 平成19年3月31日現在における企業債の状況は次のとおりであります。

## 企業債

用途内訳		病院事業 (円)
発行総額		883,830,000
償還高	下半期償還高	18,218,994
	償還高累計	36,410,700
未償還残高		847,419,300

(平成19年6月1日揭示済)