

奈良市公報

号外第 1号

平成 18年 1月 18日印刷発行
発行所 奈良市役所
発行人 奈良市長
編集人 総務課長
印刷所 株式会社京阪工技社

| 目次 | |
|--------------------|---|
| 告示 | |
| 財政状況の公表 | 1 |
| 公営企業の業務状況の公表 | 7 |
| 告示 | |

奈良市告示第 702号

奈良市財政状況の公表に関する条例（昭和 61年奈良市条例第 2号）の規定により、平成 17年 9月 30日現在の本市の財政状況を次のとおり公表します。

平成 17年 12月 1日

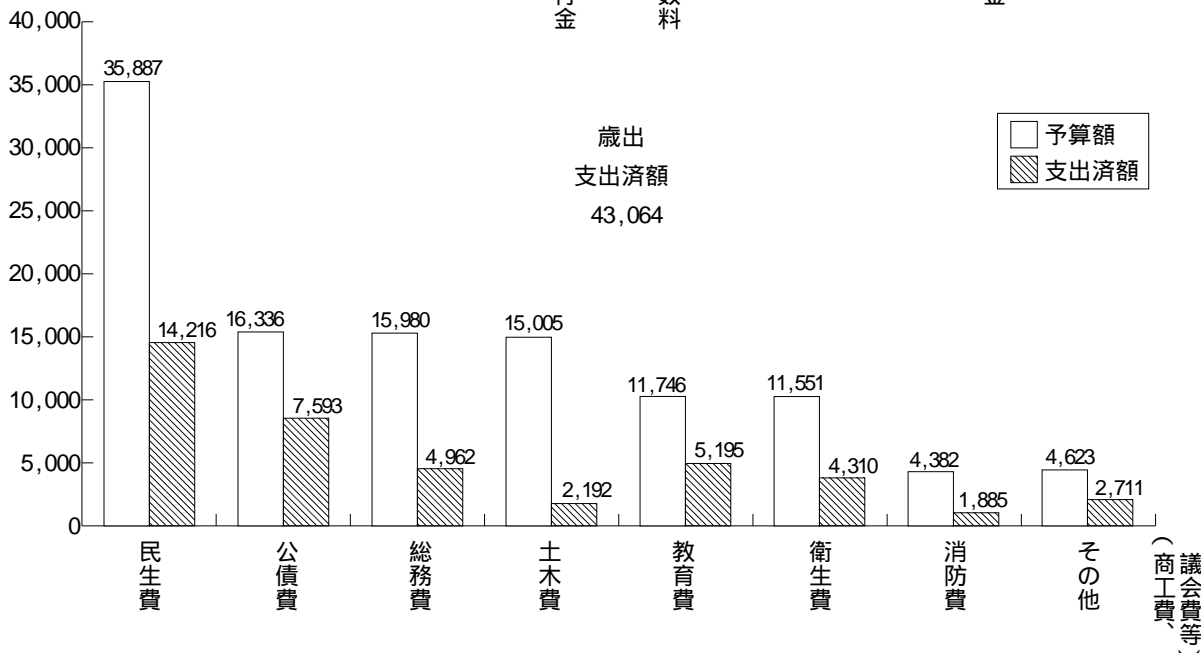
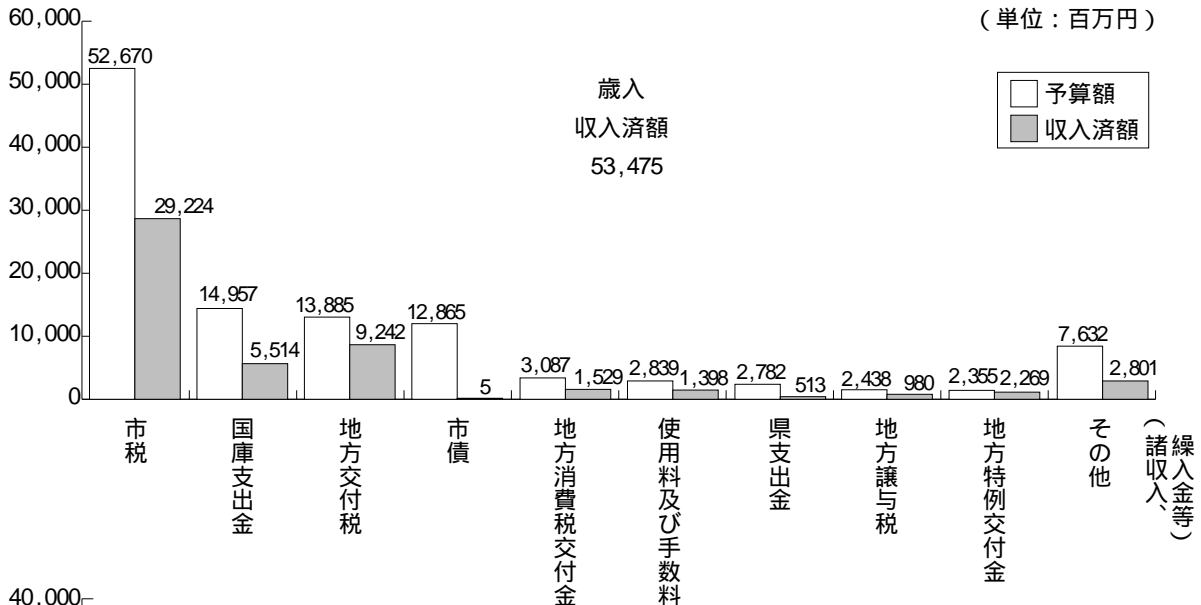
奈良市長 藤原 昭

1 平成 17年度一般会計予算執行の状況

予算額 115,510百万円

[平成 17年 9月末現在]

(単位：百万円)



2 平成17年度特別会計予算執行の状況

[平成17年9月末現在]
(単位:百万円)

| 会計 | 予算額 | 収入済額 | 支出済額 |
|-----------------|--------|--------|--------|
| 下水道事業費特別会計 | 11,040 | 1,334 | 3,698 |
| 住宅新築資金等貸付金特別会計 | 698 | 25 | 660 |
| 国民健康保険特別会計 | 27,545 | 9,520 | 12,344 |
| 老人保健特別会計 | 28,178 | 11,643 | 13,710 |
| 土地区画整理事業特別会計 | 1,790 | 72 | 717 |
| 市街地再開発事業特別会計 | 387 | 0 | 196 |
| 公共用地取得事業特別会計 | 1,231 | 237 | 311 |
| 福祉資金貸付金特別会計 | 9 | 7 | 2 |
| 駐車場事業特別会計 | 339 | 32 | 164 |
| 介護保険特別会計 | 16,417 | 5,845 | 6,559 |
| 母子寡婦福祉資金貸付金特別会計 | 60 | 28 | 52 |
| 針テラス事業特別会計 | 90 | 8 | 42 |
| 簡易水道事業特別会計 | 1,635 | 275 | 396 |

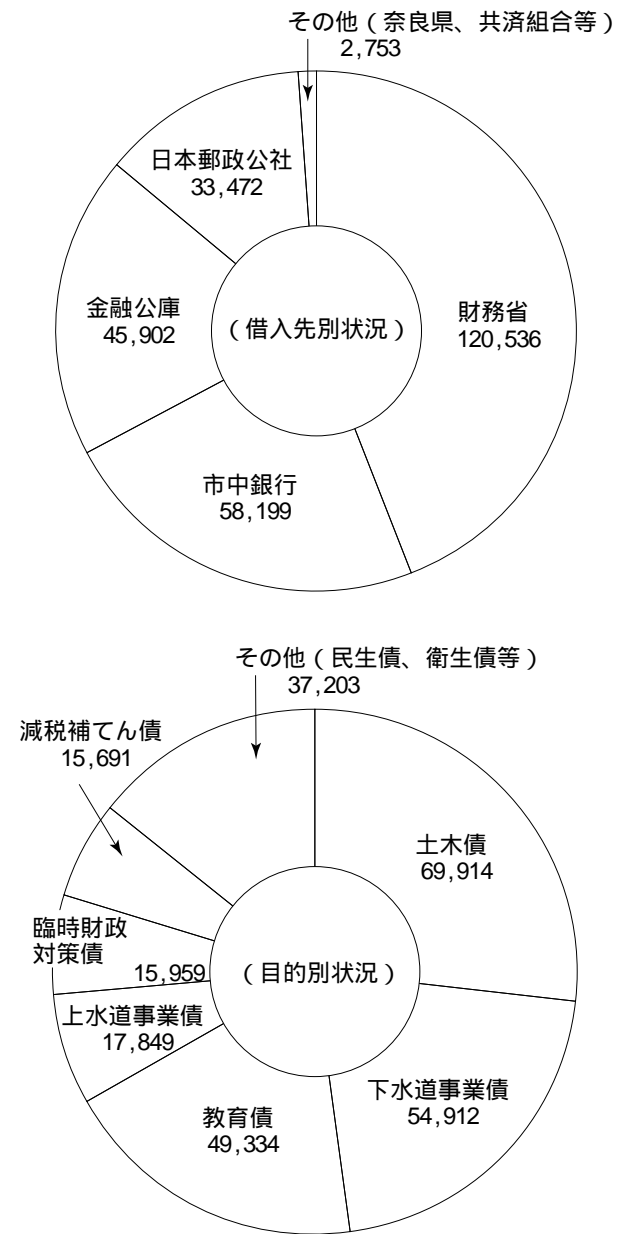
3 平成17年度公営企業会計予算執行の状況

[平成17年9月末現在]
(単位:百万円)

| 会計 | 項目 | 収益的収支 | | 資本的収支 | |
|-------------|-----|-------|-------|-------|-------|
| | | 収入 | 支出 | 収入 | 支出 |
| 宅地造成事業費特別会計 | 予算額 | 2,077 | 1,974 | 0 | 32 |
| | 実績額 | 4 | 0 | 0 | 8 |
| 水道事業会計 | 予算額 | 9,260 | 9,178 | 1,918 | 4,457 |
| | 実績額 | 4,586 | 3,854 | 681 | 1,667 |
| 病院事業会計 | 予算額 | 4,252 | 4,330 | 1,051 | 1,051 |
| | 実績額 | 1,894 | 1,856 | 146 | 192 |

4 市債の現在高

260,862百万円 [平成17年9月末日現在]
(単位:百万円)



5 一時借入金状況

[平成17年9月末日現在]
(単位:百万円)

| | |
|--------|-------|
| 一般会計 | 0 |
| 特別会計 | 2,700 |
| 公営企業会計 | 3,045 |

6 市有財産の状況

[平成17年9月末日現在]

| | |
|------------------|----------|
| 土地 | 6,689千㎡ |
| 建物 | 1,105千㎡ |
| 有価証券、出資による権利及び債権 | 2,995百万円 |
| 基金 | 9,276百万円 |

7 人口等

[平成 17年 9月末日現在]

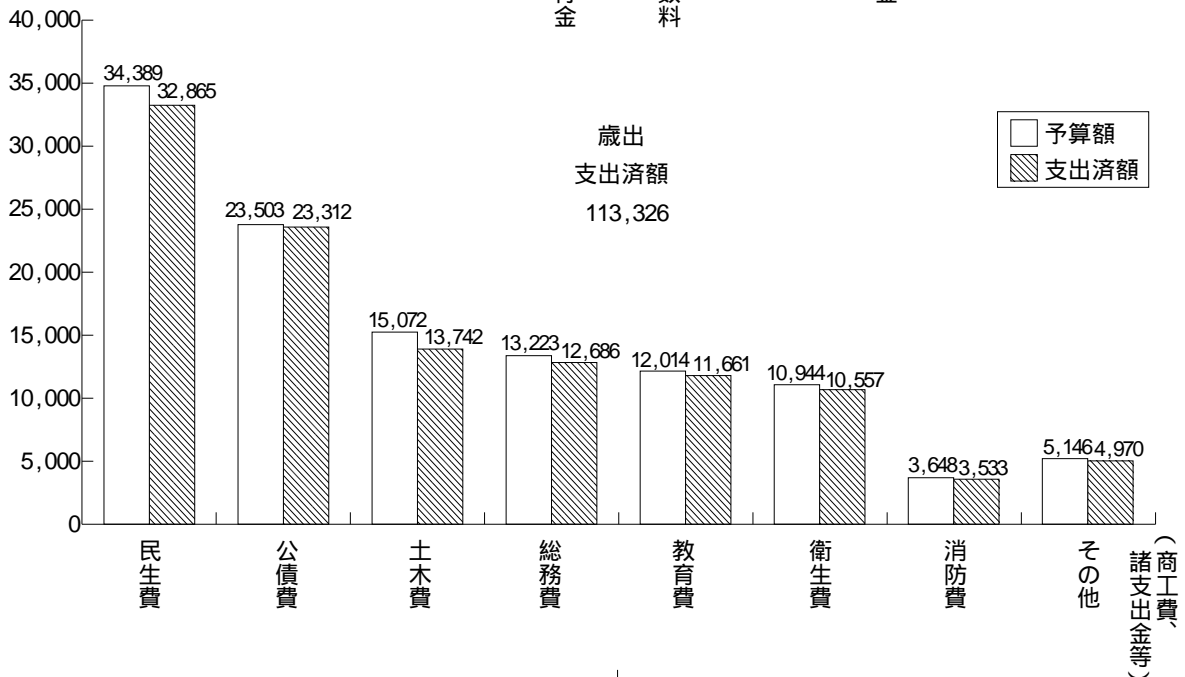
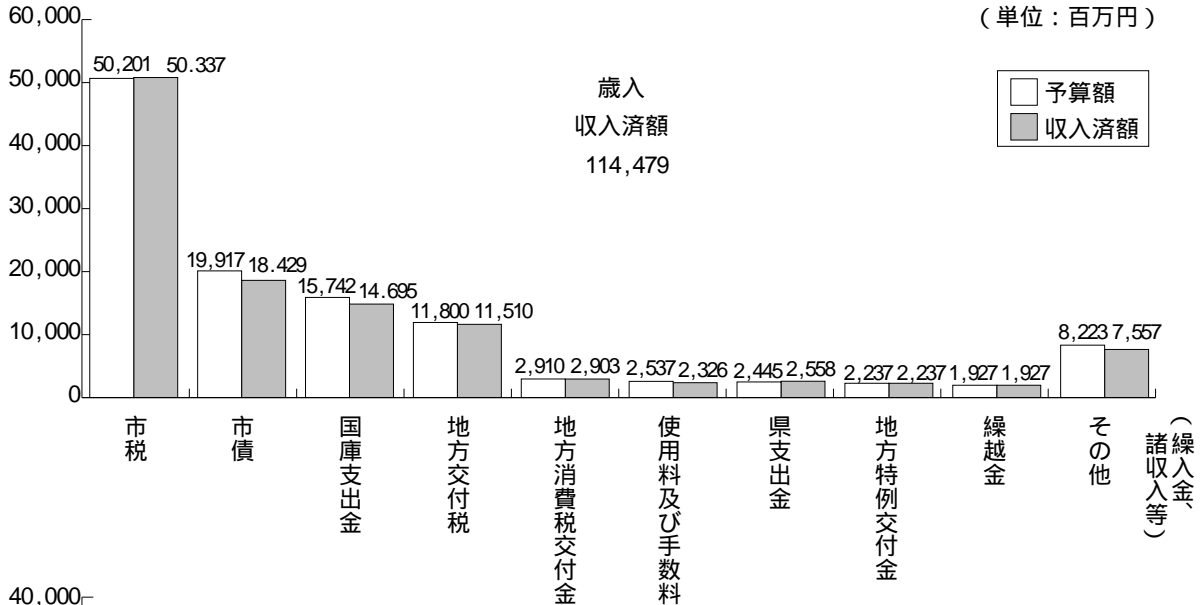
| | |
|-----|-----------------------|
| 人口 | 373,383人 |
| 世帯数 | 147,56世帯 |
| 面積 | 276.84km ² |

合併前の奈良市

1 平成 16年度一般会計決算の状況

予算額 117,939百万円

(単位：百万円)



2 平成 16年度特別会計決算の状況

(単位：百万円)

| 会計 | 予算額 | 収入済額 | 支出済額 |
|----------------|--------|--------|--------|
| 下水道事業費特別会計 | 11,610 | 10,954 | 10,896 |
| 住宅新築資金等貸付金特別会計 | 682 | 59 | 673 |
| 国民健康保険特別会計 | 25,594 | 25,261 | 24,835 |


| | | | |
|--------------|--------|--------|--------|
| 老人保健特別会計 | 27,580 | 27,214 | 27,444 |
| 土地区画整理事業特別会計 | 2,072 | 1,861 | 1,789 |
| 市街地再開発事業特別会計 | 299 | 299 | 299 |
| 公共用地取得事業特別会計 | 395 | 392 | 392 |
| 福祉資金貸付金特別会計 | 9 | 10 | 3 |

| | | | |
|-----------------|--------|--------|--------|
| 駐車場事業特別会計 | 353 | 347 | 347 |
| 介護保険特別会計 | 14,469 | 14,381 | 14,226 |
| 母子寡婦福祉資金貸付金特別会計 | 70 | 52 | 46 |

3 平成 16 年度公営企業会計決算の状況

(単位：百万円)

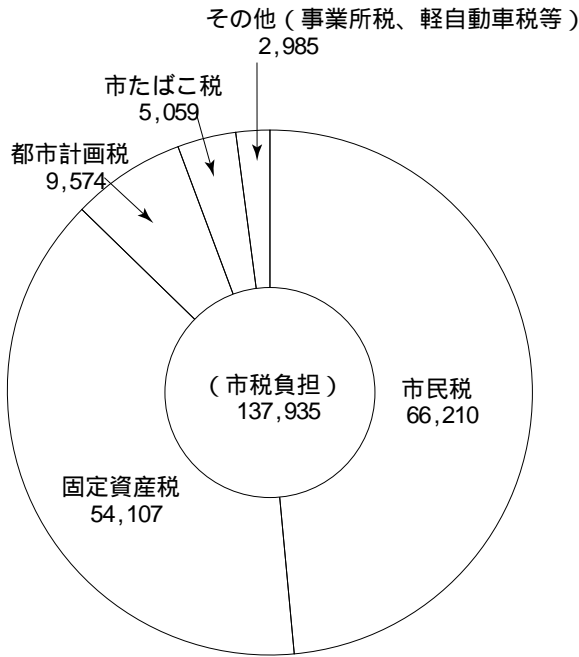
| 会 計 | 項 目 | 収益的収支 | | 資本的収支 | |
|---------------------|-----|-------|-------|-------|-------|
| | | 収 入 | 支 出 | 収 入 | 支 出 |
| 宅地造成 事業費特 別会計 | 予算額 | 250 | 239 | 0 | 36 |
| | 実績額 | 40 | 81 | 0 | 18 |
| 水道事業 会計 | 予算額 | 9,395 | 9,275 | 2,084 | 4,613 |
| | 実績額 | 9,329 | 8,978 | 2,053 | 4,300 |
| 病院事業 会計 | 予算額 | 1,194 | 1,240 | 196 | 196 |
| | 実績額 | 1,145 | 1,161 | 10 | 0 |



4 市民 1 人当たりの状況 (一般会計)

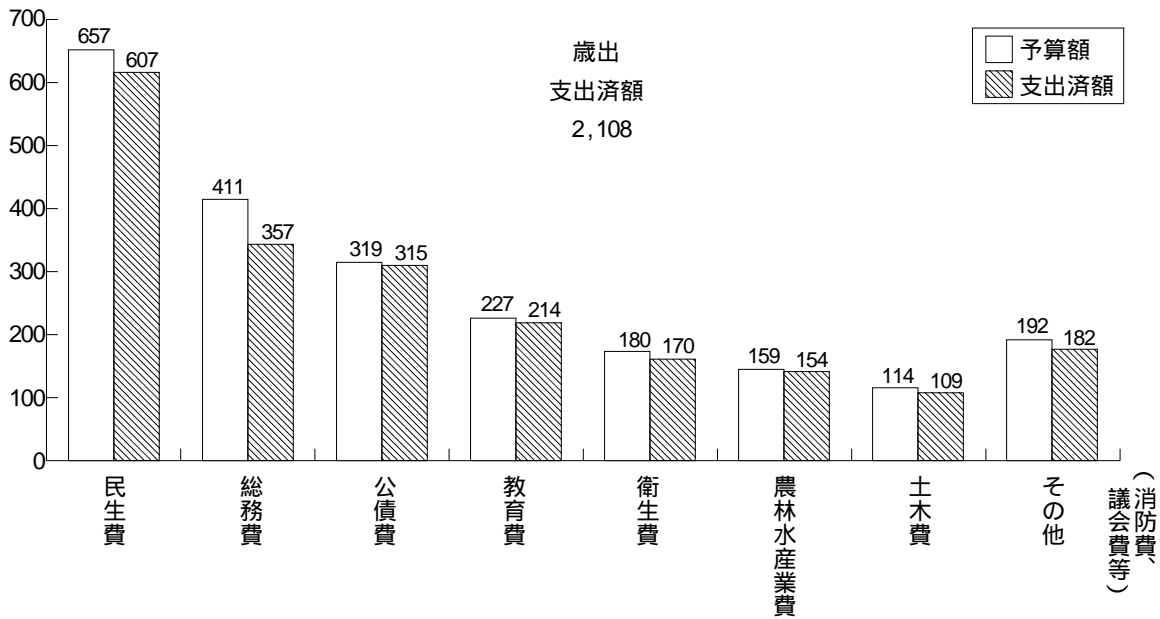
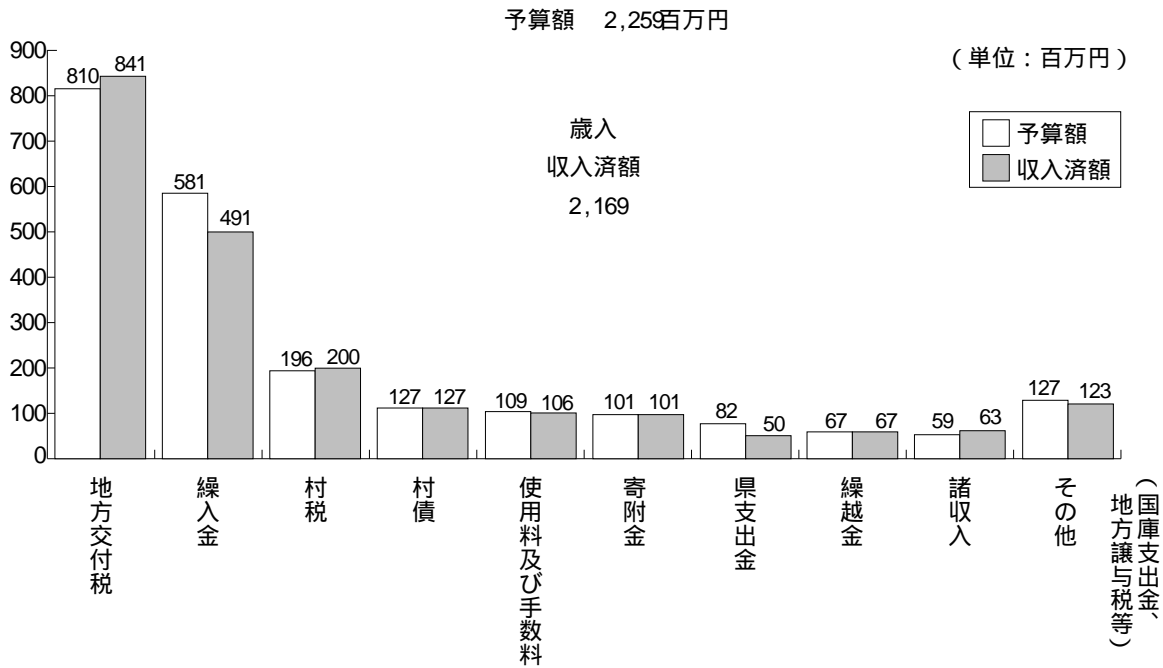
[平成 16 年度決算]

(単価：円)



本市に編入前の月ヶ瀬村

1 平成 16年度一般会計決算の状況



2 平成 16年度特別会計決算の状況

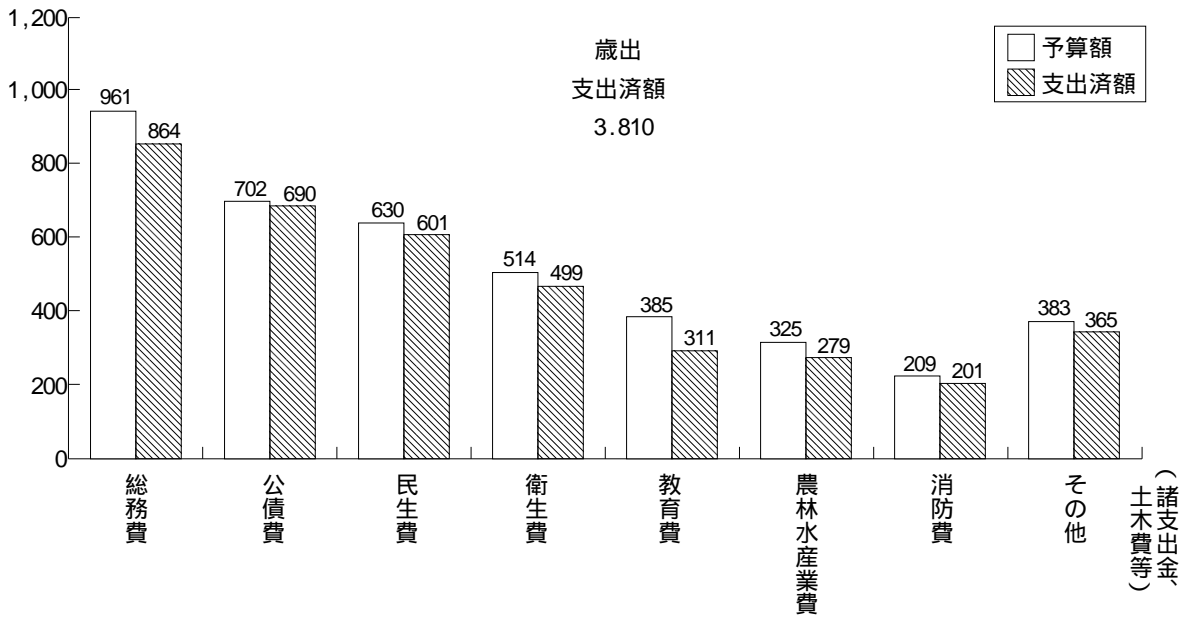
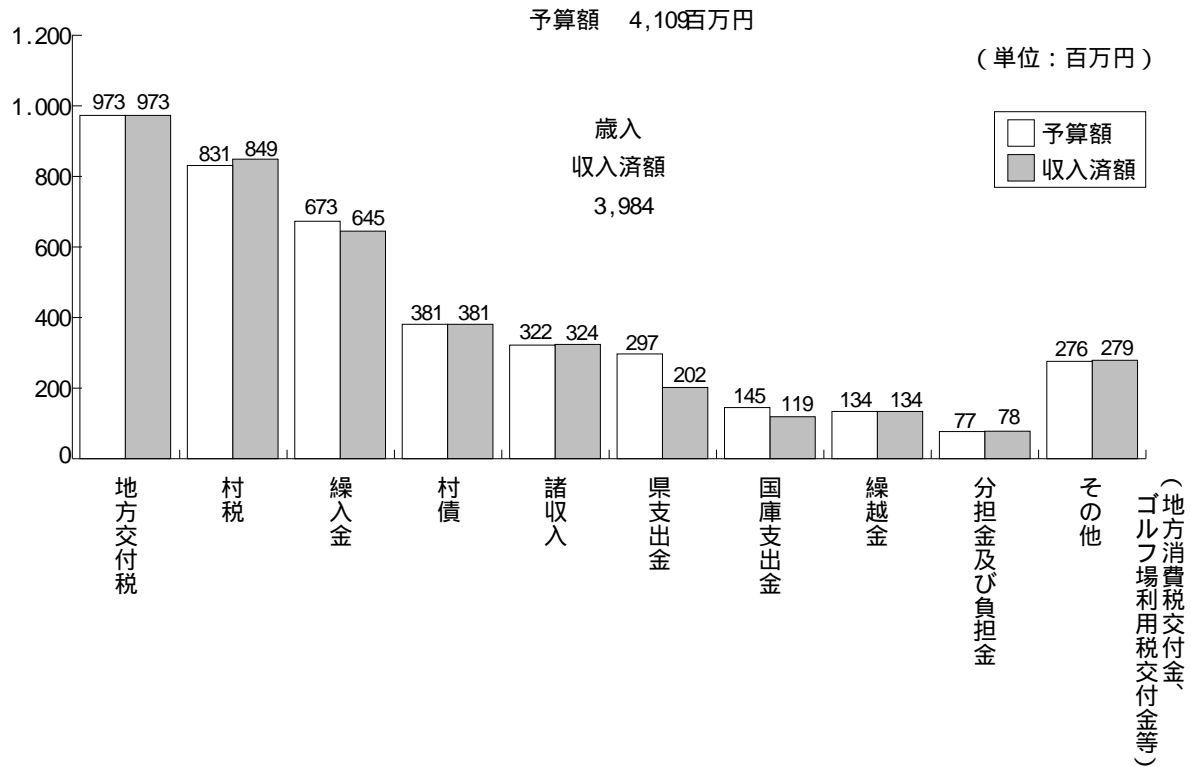
(単位：百万円)

| 会 計 | 予算額 | 収入済額 | 支出済額 |
|----------------------|-----|------|------|
| 国民健康保険特別会計(事業勘定) | 219 | 200 | 192 |
| 国民健康保険特別会計(直営診療施設勘定) | 141 | 128 | 122 |

| | | | |
|------------|-----|-----|-----|
| 老人保健特別会計 | 252 | 213 | 213 |
| 簡易水道事業特別会計 | 155 | 151 | 150 |
| 下水道事業特別会計 | 123 | 116 | 116 |
| 介護保険特別会計 | 109 | 104 | 100 |

本市に編入前の都祁村

1 平成 16 年度一般会計決算の状況



2 平成 16 年度特別会計決算の状況

(単位：百万円)

| 会 計 | 予算額 | 収入済額 | 支出済額 |
|------------------|-----|------|------|
| 国民健康保険特別会計(事業勘定) | 444 | 433 | 424 |
| 国民健康保険特別会計(施設勘定) | 190 | 185 | 179 |
| 簡易水道特別会計 | 995 | 773 | 760 |

| | | | |
|----------|-----|-----|-----|
| 老人保健特別会計 | 541 | 550 | 533 |
| 針テラス特別会計 | 84 | 92 | 84 |
| 介護保険特別会計 | 316 | 303 | 288 |

(平成 17年 12月 1日揭示済)

奈良市告示第 703号

地方公営企業法(昭和 27年法律第 292号)第 40条の 2 第 1項の規定により、平成 17年 4月 1日から平成 17年 9月 30日までの間における奈良市公営企業の業務状況を次のとおり公表します。

平成 17年 12月 1日

奈良市長 藤原 昭

平成 17年度上半期奈良市宅地造成事業説明書

(平成 17年 4月 1日～平成 17年 9月 30日)

1 事業の概況について

(1) 業務について

ア 土地購入量

購入・無

イ 売却処分

売却・無


2 経理の状況について

(1) 財政収支

収益的収入 4,304,095円



収益的支出 339,105円



収益的収支 3,964,990円

資本的支出 7,841,883円

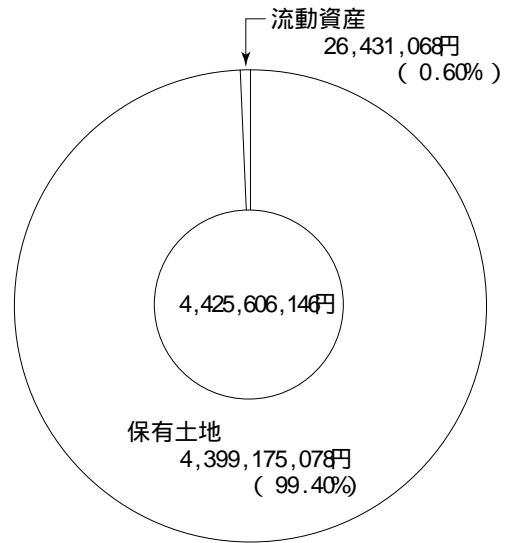


土地取得費 0円

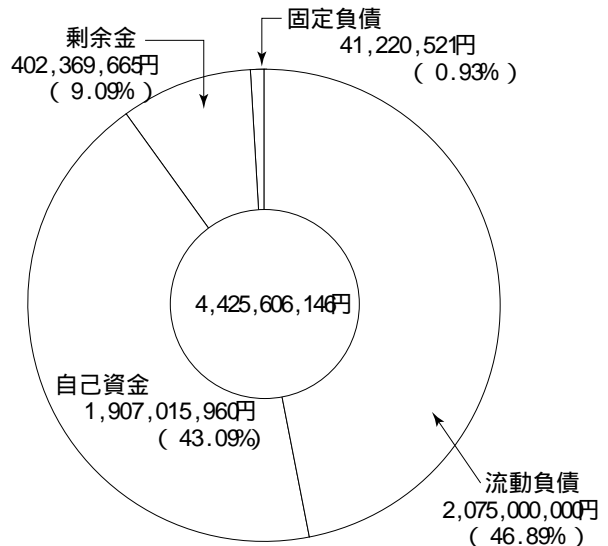
資本的収支 7,841,883円

(2) 貸借対照表

ア 資産の部



イ 負債・資本の部

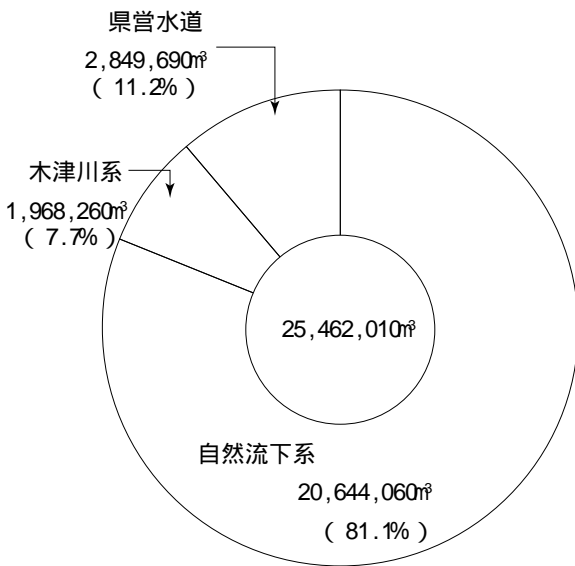


平成 17 年度上半期奈良市水道事業説明書
(平成 17 年 4 月 1 日 ~ 平成 17 年 9 月 30 日)

1 事業の概要
(1) 業務について

| 区 分 | 平成 17 年度上半期 | 平成 16 年度上半期 | 増 減 | 伸び率 |
|-------------------|--------------------------|--------------------------|-----------------------|-------|
| 給 水 人 口 | 363,877人 | 364,743人 | 866人 | 0.24% |
| 給 水 戸 数 | 158,441戸 | 156,705戸 | 1,736戸 | 1.11% |
| 給 水 量 | 25,462,010m ³ | 25,306,300m ³ | 155,710m ³ | 0.62% |
| 1 日 最 大 給 水 量 | 166,160m ³ | 165,760m ³ | 400m ³ | 0.24% |
| 1 日 平 均 給 水 量 | 138,380m ³ | 137,534m ³ | 846m ³ | 0.62% |
| 1 人 1 日 最 大 給 水 量 | 457ℓ | 454ℓ | 3ℓ | 0.66% |
| 1 人 1 日 平 均 給 水 量 | 380ℓ | 377ℓ | 3ℓ | 0.80% |

(2) 水源別給水量



(3) 建設事業について

ア 配水施設整備費

第 6 期拡張事業の推進として、上水道供給能力の増強と円滑化を図るため、市内中町地内 口径 300 ~ 100 耗配水支管布設工事 (119m) を施行しました。

イ 施設費

奈良市第 3 次総合計画に基づく老朽施設の改良として、市内鳥見町一丁目地内鳥見ポンプ所高圧受変電設備更新工事、鳥見ポンプ所自家発電設備更新工事及び市内奈良阪町地内緑ヶ丘浄水場急速ろ過池設備改良工事を施行中です。

ウ 配水施設改良費

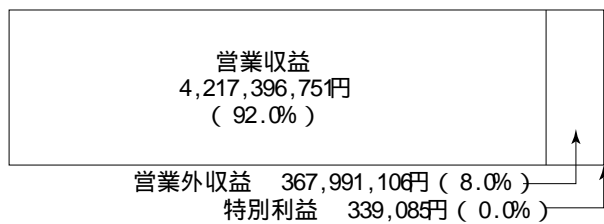
市内学園北一丁目地内ほか 6 件 (839m、口径 300 ~ 50 耗) の配水支管改良・移設工事を施行し、地域の安定給水を図りました。

現在、市内朱雀五丁目地内ほか 9 件の配水支管改良・移設工事等を施行中です。

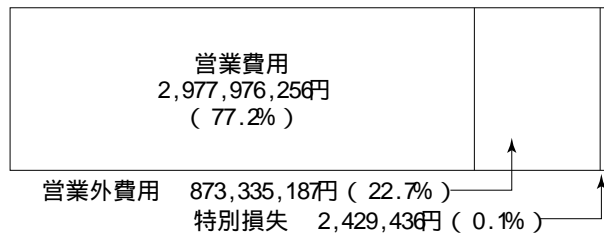
2 経理の状況 (税込み)

(1) 財政収支

収益的収入 4,585,726,942円

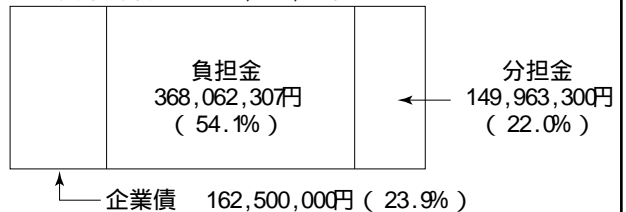


収益的支出 3,853,740,879円




収益的収支 731,986,063円

資本的収入 680,525,607円



資本的支出 1,666,963,215円



| | |
|---------|------------------------|
| 施設整備事業費 | 23,979,161円 (1.4%) |
| 施設費 | 81,445,284円 (4.9%) |
| 配水施設改良費 | 139,011,412円 (8.3%) |
| 固定資産取得費 | 12,501,660円 (0.8%) |
| 企業債償還金 | 624,393,246円 (37.5%) |
| 長期割賦金 | 783,241,068円 (47.0%) |
| 退職給与金 | 2,391,384円 (0.1%) |

資本的収支 986,437,608円

財政状況について

平成 17年度上半期財政状況の収益的収支では、収入額 4,585,726,942円、支出額 3,853,740,879円となり、731,986,063円の純利益を計上しております。一方、資本的収支では、収入額 680,525,607円、支出額 1,666,963,215円、差引 986,437,608円の不足額を生じましたが、この不足額は留保資金等で補てんしました。

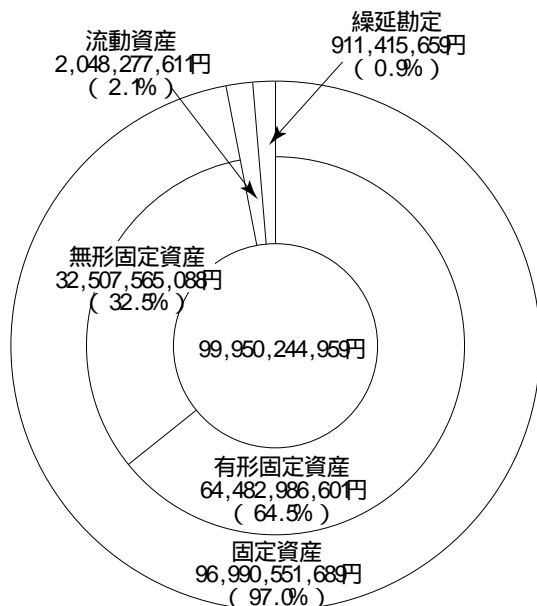
本年度上半期は、有収水量が落ち込み、水道料金収入は予算を下回る状況にあり、依然として厳しい財政状況が続くものと思われまます。

このような現状を踏まえ、今後も事業の運営にあたっては、一層の経費の節減と水需要に見合った建設投資を図り、健全経営の維持に努めてまいります。

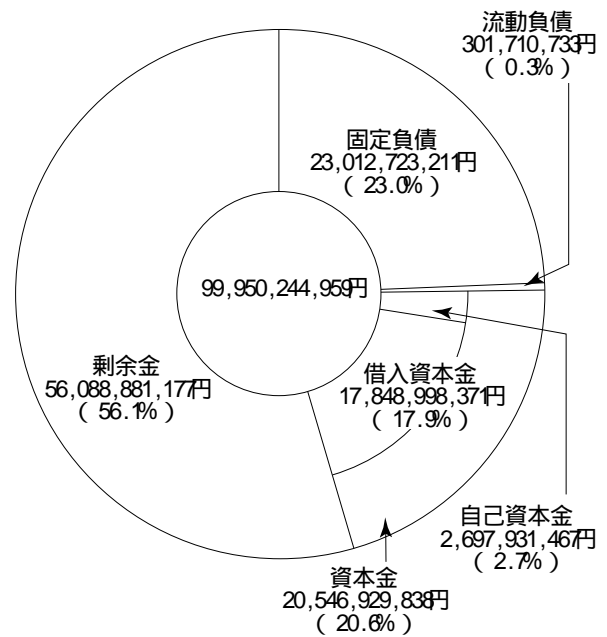
財政状況数値は税込み額

(2) 貸借対照表

ア 資産の部



イ 負債・資本の部



(3) 企業債

発行総額 25,768,300,000円

償還額 7,919,301,629円

未償還残高 17,848,998,371円

平成 17年度 上半期奈良市立病院事業報告書

(平成 17年 4月 1日 ~ 平成 17年 9月 30日)

1 事業の概況

平成 17年度上半期の病院事業の概況を報告いたします。

当病院は、奈良市における中核的医療機関としての使命を認識し、市民に信頼される病院として、施設及び医療機器の整備充実を図り、市民が安心して暮せる医療体制づくりに努めてまいりました。

業務量につきましては、入院患者数は 36,260人、外来患者数で 63,783人、合計 100,043人となりました。

収益的収支の状況ではありますが、収入総額は 1,893,763,408円となっております。一方支出につきましては、支払総額は 1,855,532,991円となっております。

次に、資本的収支の状況ではありますが、収入総額は 146,300,000円で、支出総額は 192,255,300円となっており、差引 45,955,300円の不足額を生じましたが、一時借入金で補てんしました。

今後は、事業の公共性と経済性の調和を図りながら、より効率的な運営に努め医療の一層の充実を計る所存でございます。

2 議会議決事項

(ア) 平成 16年度奈良市病院事業会計決算認定について (平成 17年 10月 3日認定)

3 職員に関する事項

病院事業室 | 事務吏員

5 人 (平成 17 年 9 月 30 日現在)

4 業務に関する事項

(1) 入院延患者数

(単位：人)

| | 4月 | 5月 | 6月 | 7月 | 8月 | 9月 | 合計 | 1日平均 | 構成比率 |
|---------|-------|-------|-------|-------|-------|-------|--------|-------|--------|
| 内科 | 264 | 465 | 486 | 482 | 663 | 755 | 3,115 | 17.0 | 8.0% |
| 消化器科 | 1,009 | 1,086 | 1,161 | 1,029 | 1,073 | 1,083 | 6,441 | 35.2 | 17.8% |
| 循環器科 | 655 | 560 | 513 | 384 | 582 | 395 | 3,089 | 16.9 | 8.5% |
| 呼吸器科 | 150 | 157 | 255 | 213 | 162 | 272 | 1,209 | 6.6 | 3.3% |
| 小児科 | 267 | 365 | 278 | 305 | 219 | 242 | 1,676 | 9.2 | 4.0% |
| 外科 | 935 | 889 | 887 | 973 | 1,024 | 985 | 5,693 | 31.1 | 15.7% |
| 整形外科 | 1,307 | 1,342 | 1,350 | 1,368 | 1,397 | 1,137 | 7,901 | 43.2 | 21.8% |
| 脳神経外科 | 663 | 581 | 645 | 566 | 441 | 596 | 3,492 | 19.1 | 9.0% |
| 皮膚科 | 30 | 17 | 34 | 34 | 64 | 11 | 190 | 1.0 | 0.5% |
| 泌尿器科 | 121 | 142 | 111 | 131 | 176 | 224 | 905 | 4.9 | 2.5% |
| 産婦人科 | 301 | 251 | 319 | 403 | 367 | 389 | 2,030 | 11.1 | 5.0% |
| 眼科 | | 20 | 49 | 103 | 76 | 105 | 353 | 1.9 | 1.0% |
| 耳鼻いんこう科 | 18 | 12 | 27 | 21 | 40 | 48 | 166 | 0.9 | 0.5% |
| 放射線科 | | | | | | | 0 | 0.0 | 0.0% |
| 麻酔科 | | | | | | | 0 | 0.0 | 0.0% |
| 総合診療科 | | | | | | | 0 | 0.0 | 0.0% |
| 合計 | 5,720 | 5,887 | 6,115 | 6,012 | 6,284 | 6,242 | 36,260 | 198.1 | 100.0% |

(2) 外来延患者数

(単位：人)

| | 4月 | 5月 | 6月 | 7月 | 8月 | 9月 | 合計 | 1日平均 | 構成比率 |
|---------|-------|-------|--------|--------|--------|--------|--------|-------|--------|
| 内科 | 1,412 | 1,363 | 1,371 | 1,282 | 1,128 | 931 | 7,487 | 54.6 | 11.7% |
| 消化器科 | 913 | 982 | 1,274 | 1,222 | 1,329 | 1,217 | 6,937 | 50.6 | 10.9% |
| 循環器科 | 556 | 538 | 596 | 545 | 730 | 916 | 3,881 | 28.3 | 6.1% |
| 呼吸器科 | 51 | 62 | 90 | 111 | 129 | 130 | 573 | 4.2 | 0.9% |
| 小児科 | 1,034 | 1,039 | 1,068 | 1,093 | 1,062 | 913 | 6,209 | 45.3 | 9.7% |
| 外科 | 837 | 873 | 1,024 | 885 | 1,134 | 1,034 | 5,787 | 42.2 | 9.1% |
| 整形外科 | 1,603 | 1,814 | 1,884 | 1,726 | 1,926 | 1,897 | 10,850 | 79.2 | 17.0% |
| 脳神経外科 | 894 | 854 | 878 | 930 | 945 | 922 | 5,423 | 39.6 | 8.5% |
| 皮膚科 | 333 | 359 | 478 | 456 | 571 | 449 | 2,646 | 19.3 | 4.1% |
| 泌尿器科 | 319 | 331 | 387 | 334 | 420 | 390 | 2,181 | 15.9 | 3.4% |
| 産婦人科 | 426 | 436 | 526 | 543 | 602 | 569 | 3,102 | 22.6 | 4.9% |
| 眼科 | 415 | 479 | 547 | 555 | 646 | 589 | 3,231 | 23.6 | 5.1% |
| 耳鼻いんこう科 | 449 | 451 | 519 | 446 | 545 | 486 | 2,896 | 21.1 | 4.5% |
| 放射線科 | 319 | 276 | 272 | 207 | 199 | 200 | 1,473 | 10.8 | 2.3% |
| 麻酔科 | | | | | | | 0 | 0.0 | 0.0% |
| 総合診療科 | 98 | 111 | 150 | 185 | 274 | 289 | 1,107 | 8.1 | 1.7% |
| 合計 | 9,659 | 9,968 | 11,064 | 10,520 | 11,640 | 10,932 | 63,783 | 465.6 | 100.0% |

(3) 事業収支に関する事項

収入

| 科 目 | 平成 17年度上半期 (円) | 平成 16年度上半期 (円) | 比 較 | |
|---------|-------------------|-------------------|---------------|-------|
| | | | 増減(円) | 比率(%) |
| 病院事業収益 | 1,893,763,408 | - | 1,893,763,408 | - |
| 1 医業収益 | 1,773,874,161 | - | 1,773,874,161 | - |
| 2 医業外収益 | 119,889,247 | - | 119,889,247 | - |

支出

| 科 目 | 平成 17年度上半期 (円) | 平成 16年度上半期 (円) | 比 較 | |
|---------|-------------------|-------------------|---------------|-------|
| | | | 増減(円) | 比率(%) |
| 病院事業費用 | 1,855,532,991 | - | 1,855,532,991 | - |
| 1 医業費用 | 1,853,959,936 | - | 1,853,959,936 | - |
| 2 医業外費用 | 1,573,055 | - | 1,573,055 | - |

5 経理の状況

(1) 上半期の病院事業会計の予算執行状況は次のとおりであります。

(ア) 収益的収入及び支出

収入

| 科目 | 予算現額(円) | 上半期執行額(円) | 執行額累計(円) | 未執行額(円) |
|---------|---------------|---------------|---------------|---------------|
| 病院事業収益 | 4,251,953,000 | 1,893,763,408 | 1,893,763,408 | 2,358,189,592 |
| 1 医業収益 | 4,004,137,000 | 1,773,874,161 | 1,773,874,161 | 2,230,262,839 |
| 2 医業外収益 | 247,816,000 | 119,889,247 | 119,889,247 | 127,926,753 |

支出

| 科目 | 予算現額(円) | 上半期執行額(円) | 執行額累計(円) | 未執行額(円) |
|---------|---------------|---------------|---------------|---------------|
| 病院事業費用 | 4,330,000,000 | 1,855,532,991 | 1,855,532,991 | 2,474,467,009 |
| 1 医業費用 | 4,310,157,000 | 1,853,959,936 | 1,853,959,936 | 2,456,197,064 |
| 2 医業外費用 | 18,343,000 | 1,573,055 | 1,573,055 | 16,769,945 |
| 3 予備費 | 1,500,000 | 0 | 0 | 1,500,000 |

(イ) 資本的収入及び支出

収入

| 科目 | 予算現額(円) | 執行額(円) | 未執行額(円) |
|-------|---------------|-------------|-------------|
| 資本的収入 | 1,051,000,000 | 146,300,000 | 904,700,000 |
| 1 企業債 | 678,500,000 | 146,300,000 | 532,200,000 |
| 2 補助金 | 372,500,000 | 0 | 372,500,000 |

支出

| 科目 | 予算現額(円) | 執行額(円) | 未執行額(円) |
|---------|---------------|-------------|-------------|
| 資本的支出 | 1,051,000,000 | 192,255,300 | 858,744,700 |
| 1 建設改良費 | 1,051,000,000 | 192,255,300 | 858,744,700 |

(2) 平成 17年 9月 30日現在における企業債の状況は次のとおりであります。

企業債

| 用 途 | 内 訳 | 病院事業(円) |
|-------|--------|-------------|
| 発行 | 総 額 | 156,400,000 |
| 償 還 高 | 上半期償還高 | 0 |

| | |
|-------|-------------|
| 償還高累計 | 0 |
| 未償還残高 | 156,400,000 |

(平成 17年 12月 1日揭示済)