

# 奈良市公報

号外第18号

平成18年 8月11日印刷発行  
発行所 奈良市役所  
発行人 奈良市長  
編集人 文書法制課長  
印刷所 関西印刷株式会社

## 目次

### 告示

- 財政状況の公表…………… 1
- 公営企業の業務状況の公表…………… 3

## 告示

### 奈良市告示第364号

奈良市財政状況の公表に関する条例（昭和61年奈良市条例第2号）の規定により、平成18年3月31日現在の本市の財政状況を次のとおり公表します。

平成18年 6月1日

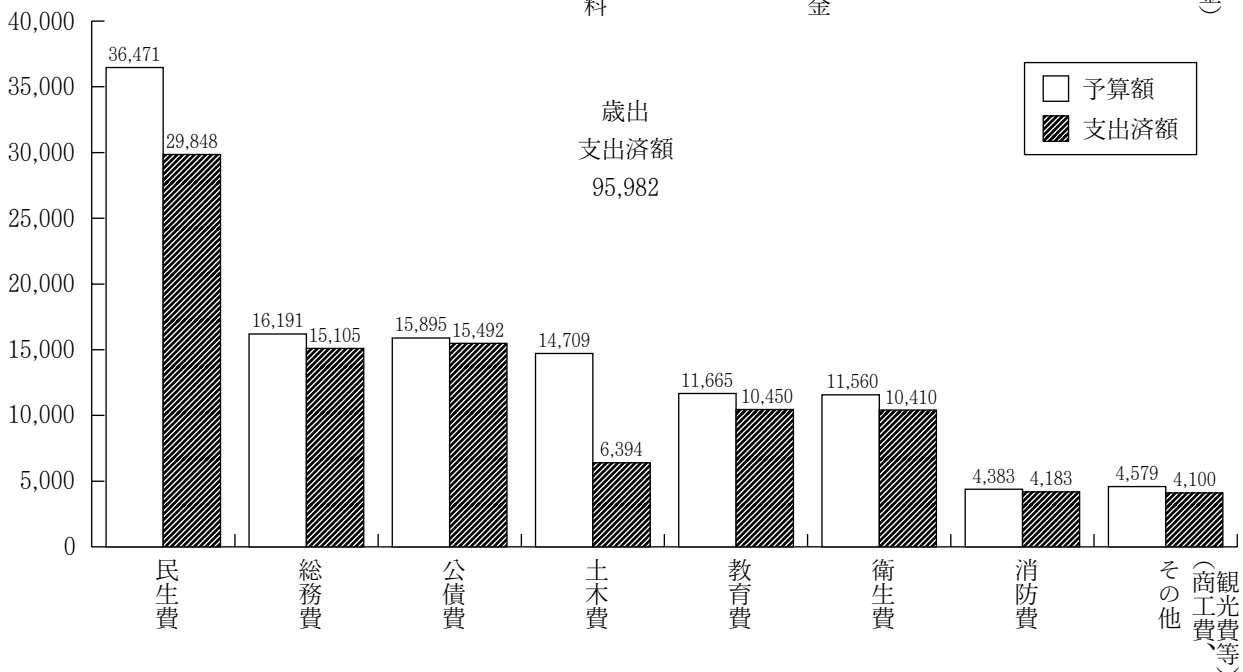
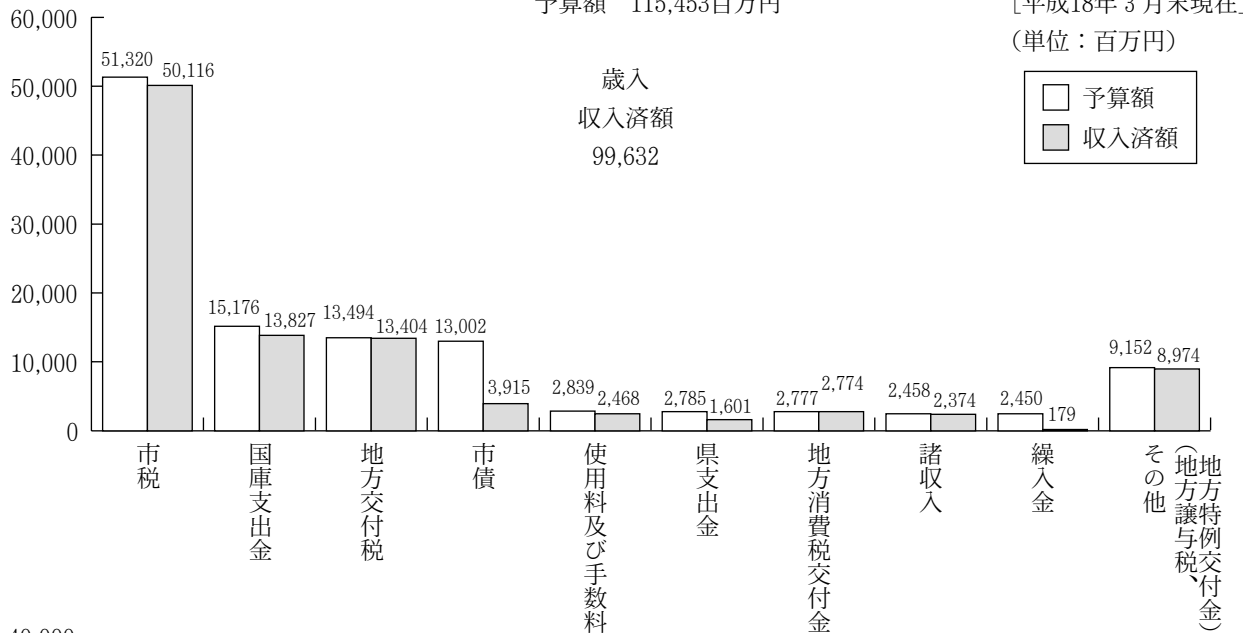
奈良市長 藤原 昭

### 1 平成17年度一般会計予算執行の状況

予算額 115,453百万円

[平成18年 3月末現在]

(単位：百万円)



2 平成17年度特別会計予算執行の状況

[平成18年3月末現在]  
(単位：百万円)

会計	予算額	収入済額	支出済額
下水道事業費特別会計	11,076	3,690	9,504
住宅新築資金等貸付金特別会計	698	53	697
国民健康保険特別会計	27,830	23,575	25,973
老人保健特別会計	29,008	24,768	27,889
土地区画整理事業特別会計	1,628	484	1,358
市街地再開発事業特別会計	387	0	387
公共用地取得事業特別会計	538	340	534
福祉資金貸付金特別会計	9	7	2
駐車場事業特別会計	334	77	331
介護保険特別会計	16,422	12,766	14,340
母子寡婦福祉資金貸付金特別会計	60	64	52
針テラス事業特別会計	98	8	83
簡易水道事業特別会計	1,302	445	857

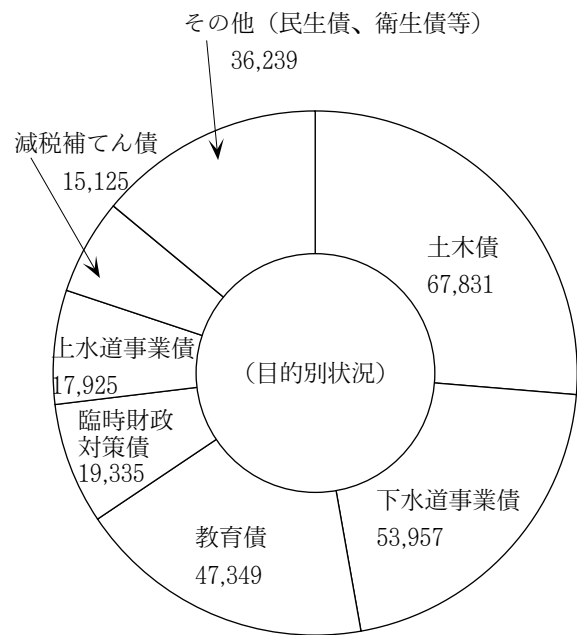
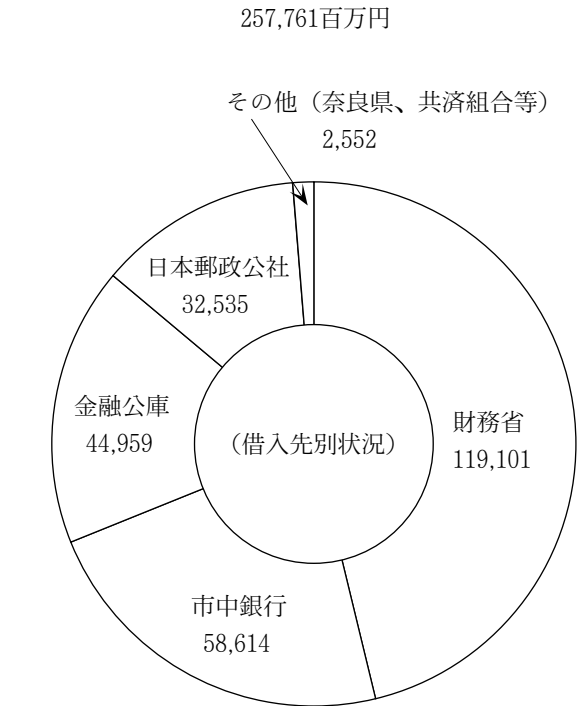
3 平成17年度公営企業会計予算執行の状況

[平成18年3月末現在]  
(単位：百万円)

会計	項目	収益的収支		資本的収支	
		収入	支出	収入	支出
宅地造成事業費特別会計	予算額	227	216	0	32
	実績額	10	4	0	16
水道事業会計	予算額	9,260	9,166	1,918	4,550
	実績額	9,149	8,787	1,799	4,227
病院事業会計	予算額	4,250	4,329	1,051	1,051
	実績額	4,085	4,067	1,005	1,015

4 市債の現在高

[平成18年3末日現在]  
(単位：百万円)



5 一時借入金の状況

[平成18年3月末日現在]  
(単位：百万円)

一般会計	12,000
特別会計	3,700
公営企業会計	2,670

6 市有財産の状況

[平成18年3月末日現在]

土地	6,587千㎡
建物	1,108千㎡
有価証券、出資による 権利及び債権	2,967百万円
基金	13,155百万円

世帯数	147,888世帯
面積	276.84K ㎡

(平成18年6月1日揭示済)

7 人口等

[平成18年3月末日現在]

人口	371,910人
----	----------

奈良市告示第365号

地方公営企業法（昭和27年法律第292号）第40条の2第1項の規定により、平成17年10月1日から平成18年3月31日までの間における奈良市公営企業の業務状況を次のとおり公表します。

平成18年6月1日

奈良市長 藤原 昭

平成17年度下半期奈良市宅地造成事業説明書

(平成17年10月1日～平成18年3月31日)

1 事業の概況について

(1) 業務について

ア 土地購入量

購入・無

イ 売却処分

地区名	地番	地目	地積	金額	備考
芝辻町	550-1の一部	山林	481.00	6,012,500	
計			481.00	6,012,500	

2 経理の状況について

(1) 財政収支

収益的収入 6,264,246円

営業収益	6,012,500円
------	------------

営業外収益 251,746円

収益的支出 3,922,426円

営業費用	3,922,426円
------	------------

収益的収支 2,341,820円

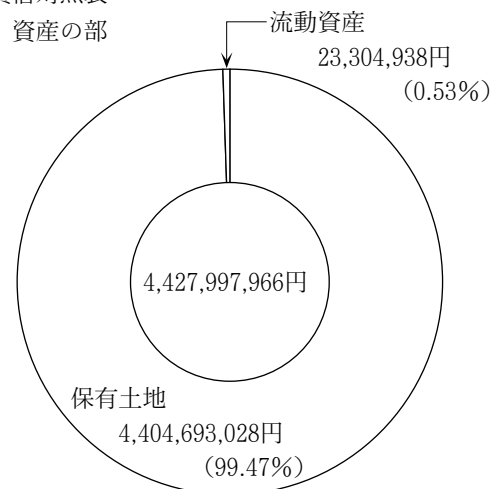
資本的支出 8,894,671円

造成費	495,400円
管理費	1,139,330円
雑支出	7,259,941円

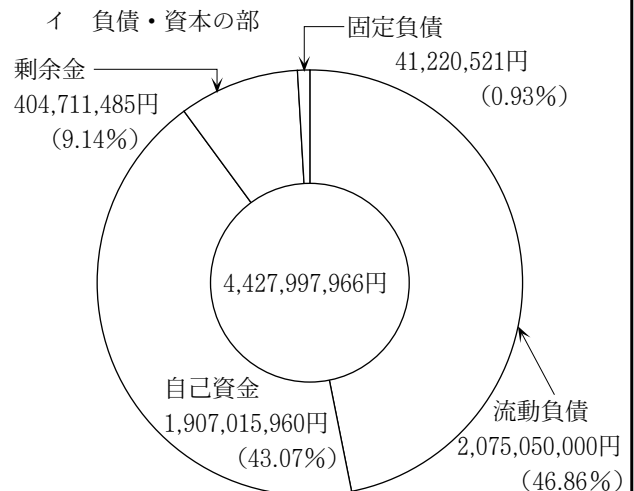
資本的収支 △8,894,671円

(2) 貸借対照表

ア 資産の部



イ 負債・資本の部




平成17年度下半期奈良市水道事業説明書  
(平成17年10月1日～平成18年3月31日)

1 事業の概要

(1) 業務について

区 分	平成17年度下半期	平成16年度下半期	増 減	伸 び 率
給 水 人 口	362,497人	363,963人	△1,466人	△0.40%
給 水 戸 数	159,498戸	158,066戸	1,432戸	0.91%
給 水 量	23,792,440m <sup>3</sup>	24,242,300m <sup>3</sup>	△449,860m <sup>3</sup>	△1.86%
1 日 最 大 給 水 量	146,490m <sup>3</sup>	149,910m <sup>3</sup>	△3,420m <sup>3</sup>	△2.28%
1 日 平 均 給 水 量	131,450m <sup>3</sup>	133,935m <sup>3</sup>	△2,485m <sup>3</sup>	△1.86%
1 人 1 日 最 大 給 水 量	404ℓ	412ℓ	△ 8 ℓ	△1.94%
1 人 1 日 平 均 給 水 量	363ℓ	368ℓ	△ 5 ℓ	△1.36%

(2) 水源別給水量



(3) 建設事業について

ア 配水施設整備費

第6期拡張事業の推進として、上水道供給能力の増強と円滑化を図るため、市内中町地内口径300～100耗配水管布設工事(226m)及び市内あやめ池南一丁目～あやめ池南八丁目地内口径400～150耗配水本・支管布設工事(215m)を施行しました。

イ 施設費

奈良市第3次総合計画に基づく老朽施設の改良として、市内鳥見町一丁目地内鳥見ポンプ所高圧受変電設備更新工事、鳥見ポンプ所自家発電設備更新工事及び市内奈良阪町地内緑ヶ丘浄水場急速ろ過池設備改良工事を施行しました。

ウ 配水施設改良費

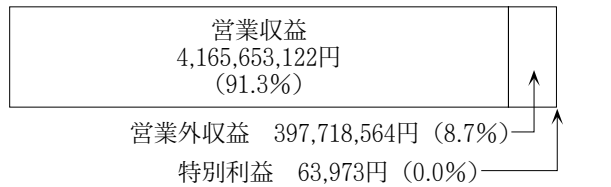
給水の安定を図るため、市内13か所1,664m(口径300～75耗)の改良工事及び路面復旧工事等を道路工事などの随伴も含め効率的に施行しました。

また鉛配水管更新事業として142か所(386m)の改良工事を実施しました。

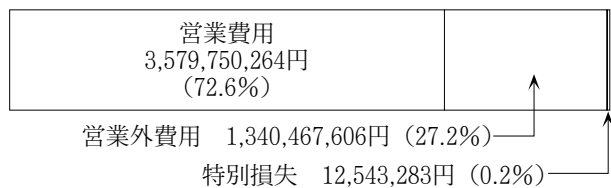
2 経理の状況

(1) 財政収支(税込み)

収益的収入 4,563,435,659円

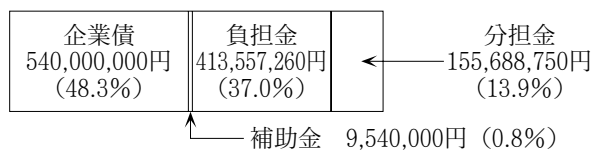


収益的支出 4,932,761,153円

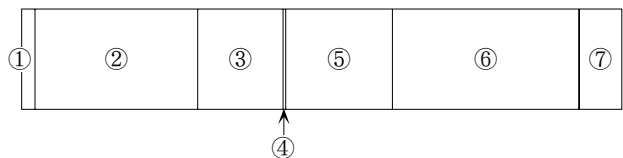


収益的収支 △369,325,494円

資本的収入 1,118,786,010円



資本的支出 2,560,000,632円



資本的収支 △1,441,214,622円

財政状況について

平成17年度下半期収支について、収益的収支は、△369,325,494円(税込み)の純損失になりましたが、上半期と合わせると、362,660,569円(税込み)、296,234,828円(税抜き)の純利益を計上することができ、その結果、当年度末処分利益剰余金は、539,357,532円(税抜き)となりました。

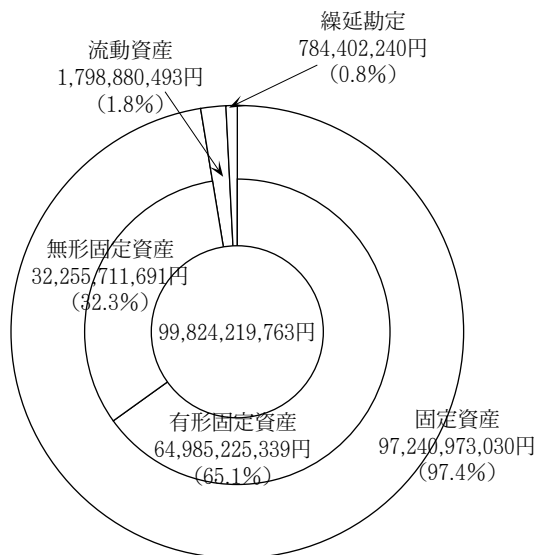
一方、資本的収支は、上半期△986,437,608円、下半期△1,441,214,622円、合わせて△2,427,652,230円(税込み)の不足額を生じましたが、この不足額は、減債積立金、損益勘定留保資金、消費税及び地方消費税資本的収支調整額で補てんしました。

平成17年度は、有収水量が前年度を下回り、水道料金収入も減少する結果となりましたが、事業運営にあたっては、効率的な経営の推進と経費の節減を図り、健全経営の維持に努めました。


今後も企業努力を重ね経済性を発揮して、水道事業の目的である公共の福祉を増進するよう運営してまいります。

(2) 貸借対照表

ア 資産の部



イ 負債・資本の部



(3) 企業債

発行総額 26,308,300,000円  
償還額 8,382,831,947円  
未償還残高 17,925,468,053円

平成17年度 下半期奈良市立病院事業報告書  
(平成17年10月1日～平成18年3月31日)

1 事業の概況

平成17年度下半期の病院事業の概況を報告いたします。

当病院は、奈良市における中核的医療機関としての使命を認識し、市民に信頼される病院として、施設及び医療機器の整備充実を図り、市民が安心して暮らせる医療体制づくりに努めてまいりました。

業務量につきましては、入院患者数は40,170人、外来患者数で66,314人、合計106,484人となりました。

収益的収支の状況であります。収入総額は2,191,347,252円となっております。支出につきましては、支出総額は2,211,839,472円となっており、上半期と合わせると、収入総額は4,085,110,660円、支出総額は4,067,372,463円となっております。

次に、資本的収支は、収入総額は858,487,000円で、支出総額は822,595,500円となっており、上半期を合わせると、収入総額は1,004,787,000円、支出総額は、1,014,850,800円となっております。

今後も、地域の関係機関との連携を進め、より良い医療サービスの提供に努めることにより、市民に信頼される病院として、市民が安心して暮らせるまちづくりの一翼を担える病院をめざしてまいります。

2 議会議決事項

- (イ) 平成17年度奈良市病院事業会計補正予算(第1号)  
(平成17年12月8日議決)
- (ロ) 平成18年度奈良市病院事業会計予算  
(平成18年3月24日議決)
- (ハ) 奈良市病院事業の設置等に関する条例の一部改正について  
(平成18年3月24日議決)

3 職員に関する事項

病院事業室	事務吏員
	5人

(平成18年3月31日現在)

## 4 業務に関する事項

## (1) 入院延患者数

(単位：人)

	10月 31	11月 30	12月 31	1月 31	2月 28	3月 31	合計 182	1日平均	構成比率
内 科	555	438	587	605	485	750	3,420	18.8	8.51%
呼吸器科	310	212	187	394	267	231	1,601	8.8	3.99%
消化器科	956	956	846	998	1,180	1,211	6,147	33.8	15.30%
循環器科	563	590	871	783	508	628	3,943	21.7	9.82%
小 児 科	349	459	481	254	300	329	2,172	11.9	5.41%
外 科	1,011	837	1,010	802	807	979	5,446	29.9	13.56%
整形外科	1,277	1,564	1,591	1,721	1,479	1,603	9,235	50.7	22.99%
脳神経外科	660	600	552	585	679	636	3,712	20.4	9.24%
皮 膚 科	6	43	5	16	46	79	195	1.1	0.48%
泌尿器科	244	163	133	132	141	102	915	5.0	2.28%
産婦人科	520	390	369	467	439	444	2,629	14.4	6.54%
眼 科	100	48	115	60	76	81	480	2.6	1.19%
耳鼻いん こ う 科	72	50	42	38	29	39	270	1.5	0.67%
放射線科									
麻 酔 科									
総合診療科				2	1	2	5	0.0	
合 計	6,623	6,350	6,789	6,857	6,437	7,114	40,170	220.7	100.00%

## (2) 外来延患者数

(単位：人)

	10月 25	11月 24	12月 23	1月 23	2月 23	3月 26	合計 144	1日平均	構成比率
内 科	902	585	562	777	934	1,068	4,828	33.5	7.28%
呼吸器科	188	184	209	237	222	254	1,294	9.0	1.95%
消化器科	1,218	1,175	1,197	1,231	1,212	1,245	7,278	50.5	10.98%
循環器科	1,113	1,141	1,242	988	793	904	6,181	42.9	9.32%
小 児 科	951	969	1,209	1,126	1,084	1,141	6,480	45.0	9.77%
外 科	987	946	1,012	949	912	1,024	5,830	40.5	8.79%
整形外科	1,873	1,759	1,688	1,389	1,436	1,630	9,775	67.9	14.74%
脳神経外科	784	834	759	837	803	910	4,927	34.2	7.43%
皮 膚 科	477	442	467	459	495	524	2,864	19.9	4.32%
泌尿器科	418	361	377	395	391	451	2,393	16.6	3.61%
産婦人科	562	499	457	581	714	629	3,442	23.9	5.19%
眼 科	575	568	608	681	702	803	3,937	27.3	5.94%
耳鼻いん こ う 科	532	496	497	510	529	655	3,219	22.4	4.85%
放射線科	238	276	218	255	256	217	1,460	10.1	2.20%
麻 酔 科									
総合診療科	333	346	411	451	424	441	2,406	16.7	3.63%
合 計	11,151	10,581	10,913	10,866	10,907	11,896	66,314	460.5	100.00%

(3) 事業収支に関する事項

収入

科 目	平成17年度下半期 (円)	平成16年度下半期 (円)	比 較	
			増減 (円)	比率 (%)
病院事業収益	2,191,347,252	1,144,651,057	1,046,696,195	191.4%
1 医業収益	2,055,176,972	1,066,203,378	988,973,594	192.8%
2 医業外収益	116,691,433	78,447,679	38,243,754	148.8%
3 特別利益	19,478,847	0	19,478,847	

支出

科 目	平成17年度下半期 (円)	平成16年度下半期 (円)	比 較	
			増減 (円)	比率 (%)
病院事業費用	2,211,839,472	1,161,035,744	1,050,803,728	190.5%
1 医業費用	2,206,057,276	1,159,974,328	1,046,082,948	190.2%
2 医業外費用	5,782,196	1,061,416	4,720,780	544.8%

※平成16年度下半期は、平成16年12月1日～平成17年3月31日までの4ヶ月分です。

5 経理の状況

(1) 下半期の病院事業会計の予算執行状況は次のとおりであります。

(ア) 収益的収入及び支出

収入

科 目	予算現額 (円)	下半期執行額 (円)	執行額累計 (円)	未執行額 (円)
病院事業収益	4,250,453,000	2,191,347,252	4,085,110,660	165,342,340
1 医業収益	4,004,137,000	2,055,176,972	3,829,051,133	175,085,867
2 医業外収益	246,316,000	116,691,433	236,580,680	9,735,320
3 特別利益	0	19,478,847	19,478,847	0

支出

科 目	予算現額 (円)	下半期執行額 (円)	執行額累計 (円)	未執行額 (円)
病院事業費用	4,328,500,000	2,211,839,472	4,067,372,463	261,127,537
1 医業費用	4,308,657,000	2,206,057,276	4,060,017,212	248,639,788
2 医業外費用	18,343,000	5,782,196	7,355,251	10,987,749
3 予備費	1,500,000	0	0	1,500,000

(イ) 資本的収入及び支出

収入

科 目	予算現額 (円)	下半期執行額 (円)	執行額累計 (円)	未執行額 (円)
資本的収入	1,051,000,000	858,487,000	1,004,787,000	46,213,000
1 企業債	678,500,000	499,200,000	645,500,000	33,000,000
2 補助金	372,500,000	359,287,000	359,287,000	13,213,000

## 支出

科目	予算現額 (円)	下半期執行額 (円)	執行額累計 (円)	未執行額 (円)
資本的支出	1,051,000,000	822,595,500	1,014,850,800	36,149,200
1 建設改良費	1,051,000,000	822,595,500	1,014,850,800	36,149,200

(2) 平成18年3月31日現在における企業債の状況は次のとおりであります。

## 企業債

用途内訳		病院事業 (円)
発行総額		655,600,000
償還高	上半期償還高	0
	償還高累計	0
未償還残高		655,600,000

(平成18年6月1日揭示済)