

奈良市公報

号外第 19号

平成 17年 8月 26日印刷発行
発行所 奈良市役所
発行人 奈良市長
編集人 総務課長
印刷所 株式会社京阪工技社

| 目次 | |
|--------------------|---|
| 告示 | |
| 財政状況の公表 | 1 |
| 公営企業の業務状況の公表 | 6 |
| 告示 | |

奈良市告示第 352号

奈良市財政状況の公表に関する条例（昭和 61年奈良市条例第 2号）の規定により、平成 17年 3月 31日現在の本市並びに本市に編入前の月ヶ瀬村及び都祁村の財政状況を次のとおり公表します。

平成 17年 6月 1日

奈良市長 鍵 田 忠兵衛

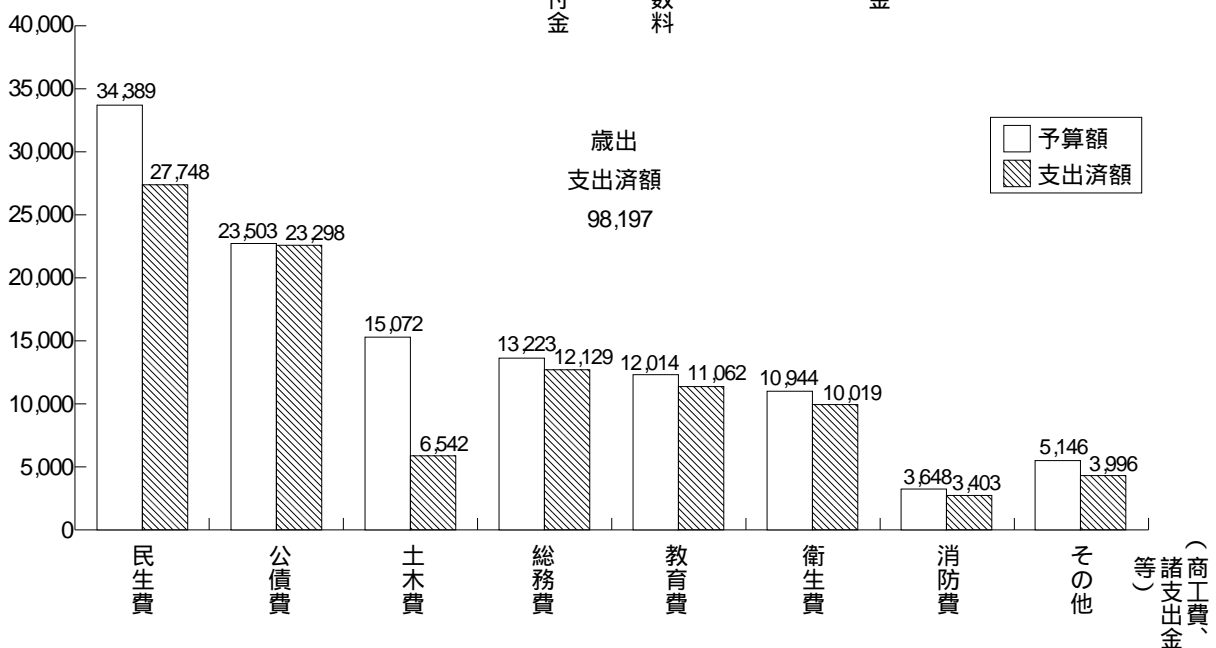
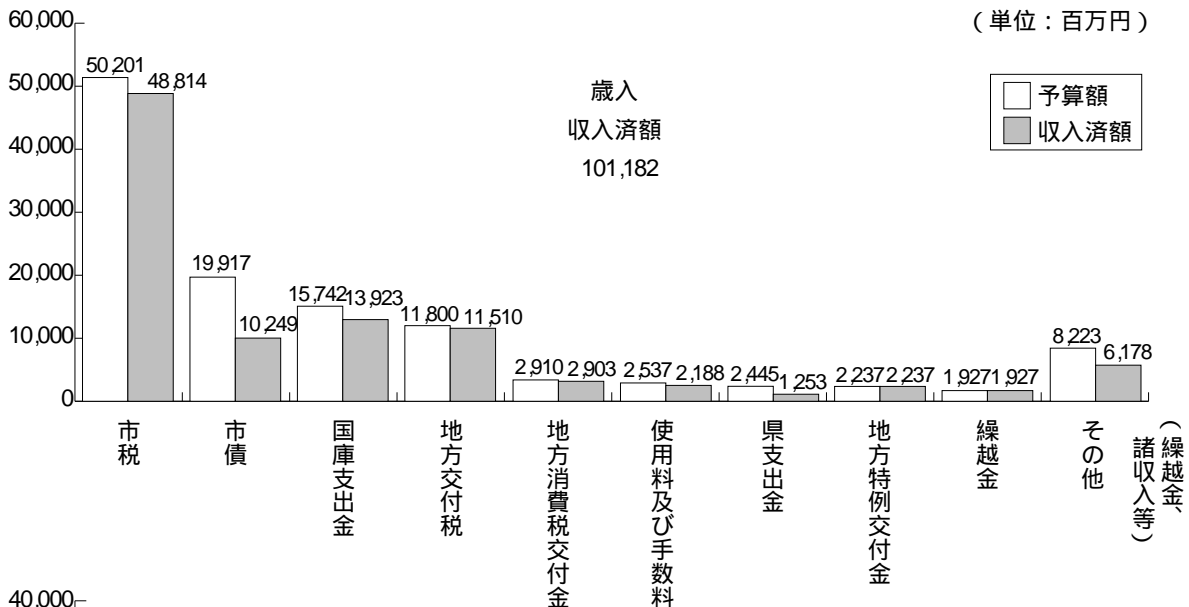
本市

1 平成 16年度一般会計予算執行の状況

予算額 117,939百万円

[平成 17年 3月末現在]

(単位：百万円)



2 平成 16年度特別会計予算執行の状況

[平成 17年 3月末現在]
(単位：百万円)

| 会 計 | 予算額 | 収入済額 | 支出済額 |
|-------------|--------|--------|--------|
| 下水道事業費 | 11,610 | 3,847 | 9,869 |
| 住宅新築資金等貸付金 | 682 | 46 | 673 |
| 国民健康保険 | 25,594 | 22,357 | 23,792 |
| 老人保健 | 27,580 | 23,916 | 26,711 |
| 土地区画整理事業 | 2,072 | 476 | 1,639 |
| 市街地再開発事業 | 299 | 0 | 299 |
| 公共用地取得事業 | 395 | 234 | 392 |
| 福祉資金貸付金 | 9 | 10 | 3 |
| 駐車場事業 | 353 | 78 | 345 |
| 介護保険 | 14,469 | 11,740 | 13,080 |
| 母子寡婦福祉資金貸付金 | 70 | 47 | 46 |

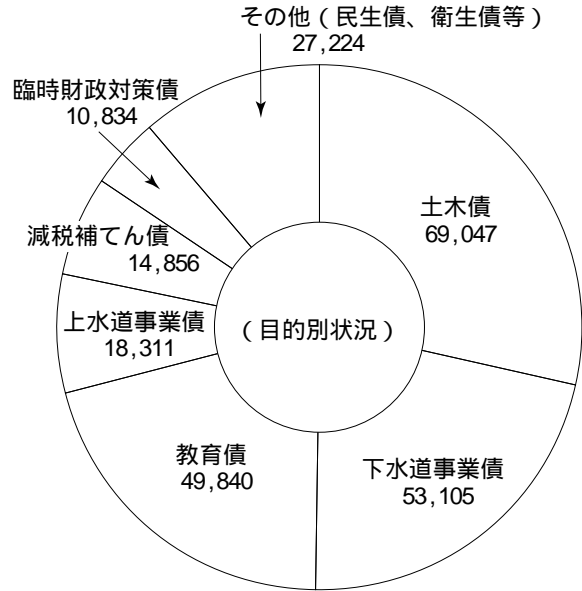
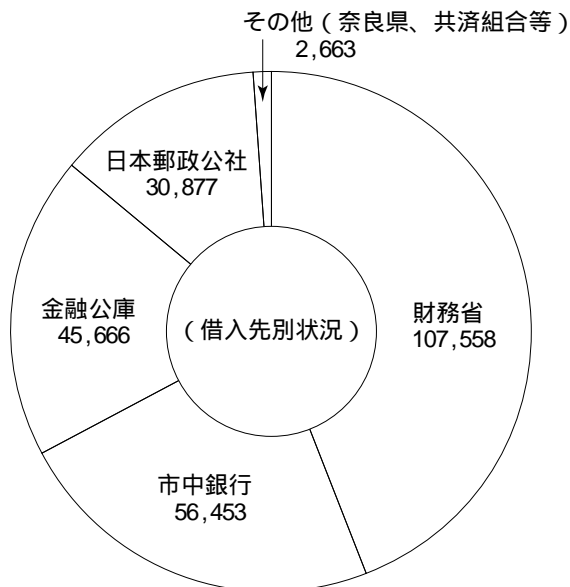
3 平成 16年度公営企業会計予算執行の状況

[平成 17年 3月末現在]
(単位：百万円)

| 会 計 | 項 目 | 収益的収支 | | 資本的収支 | |
|-------------|-----|-------|-------|-------|-------|
| | | 収 入 | 支 出 | 収 入 | 支 出 |
| 宅地造成 事業費 | 予算額 | 250 | 239 | 0 | 36 |
| | 実績額 | 40 | 81 | 0 | 18 |
| 水道事業 | 予算額 | 9,395 | 9,275 | 2,084 | 4,613 |
| | 実績額 | 9,329 | 8,978 | 2,053 | 4,300 |
| 病院事業 | 予算額 | 1,194 | 1,240 | 196 | 196 |
| | 実績額 | 1,145 | 1,161 | 10 | 0 |

4 市債の現在高

243,210百万円 [平成 17年 3月末日現在]
(単位：百万円)



5 一時借入金の状況

[平成 17年 3月末日現在]
(単位：百万円)

| | |
|--------|--------|
| 一般会計 | 14,000 |
| 特別会計 | 2,700 |
| 公営企業会計 | 2,570 |

6 市有財産の状況

[平成 17年 3月末日現在]

| | |
|----------------------|----------|
| 土地 | 6,122千㎡ |
| 建物 | 1,038千㎡ |
| 有価証券、出資による 権利及び債権 | 2,796百万円 |
| 基金 | 7,578百万円 |

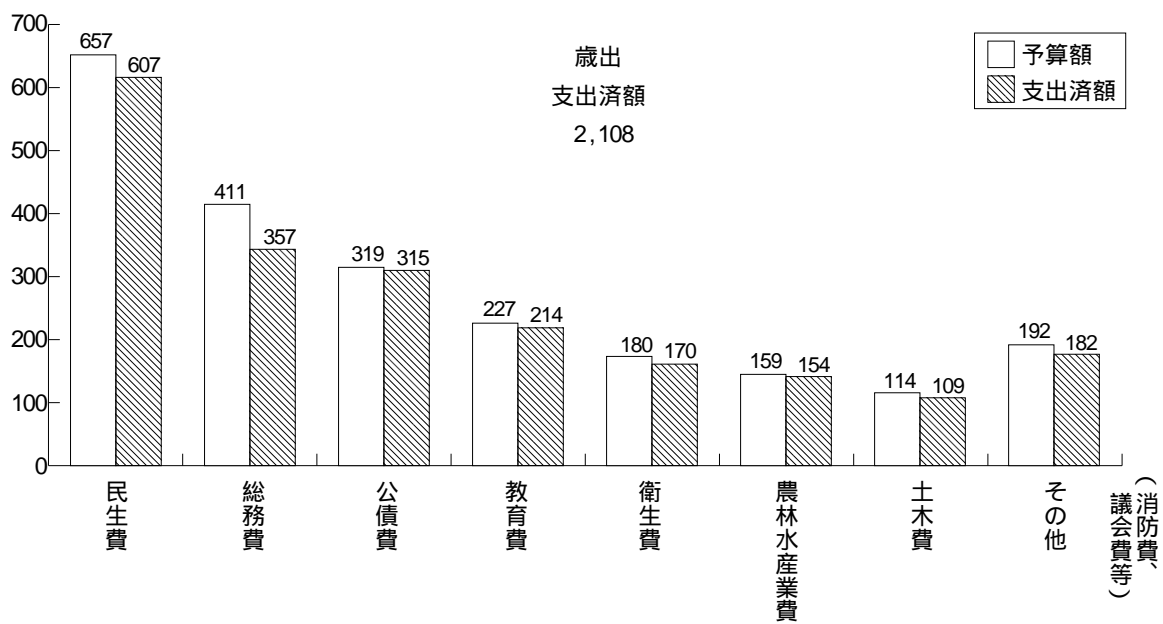
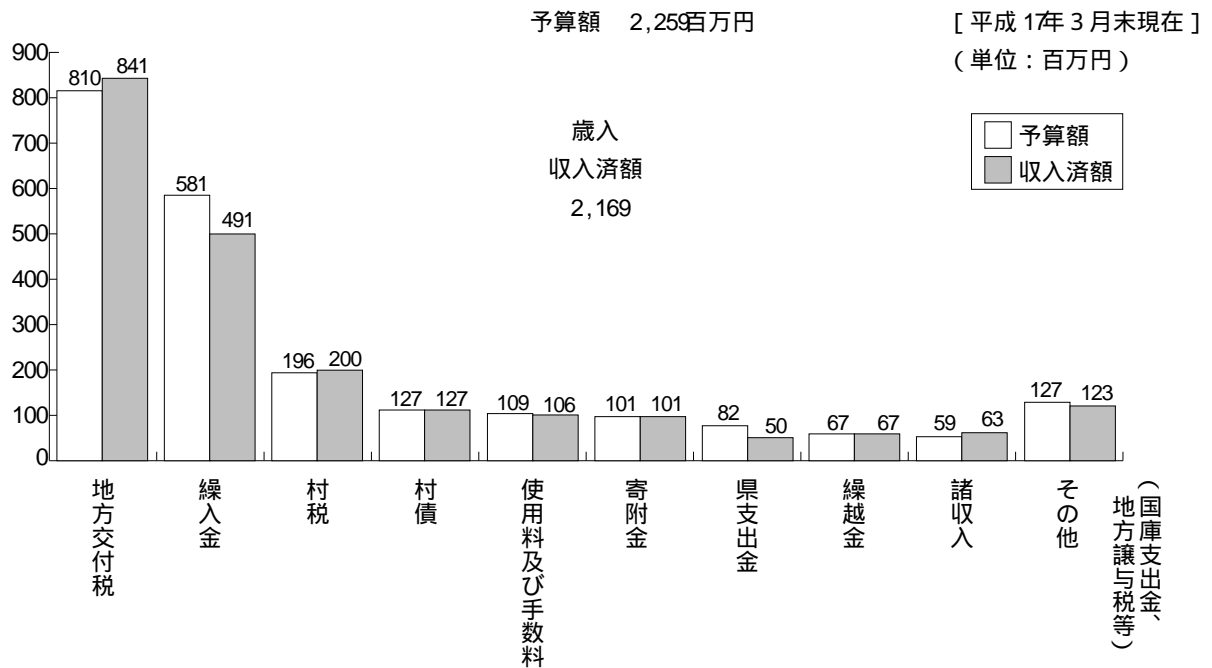
7 人口等

[平成 17年 3月末日現在]

| | |
|-----|-----------|
| 人口 | 364,932人 |
| 世帯数 | 144,078世帯 |
| 面積 | 211.60k㎡ |

本市に編入前の月ヶ瀬村

1 平成 16年度一般会計予算執行の状況



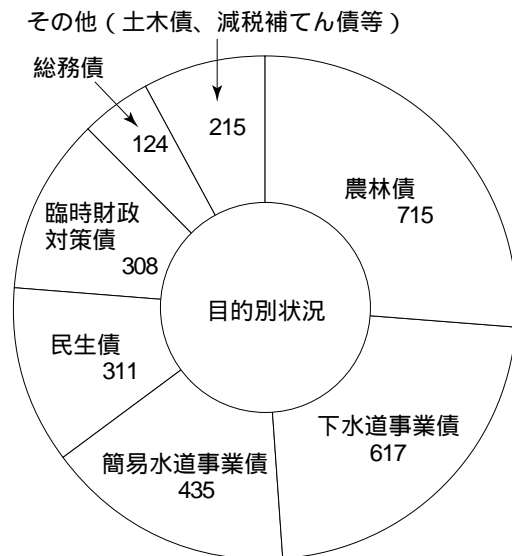
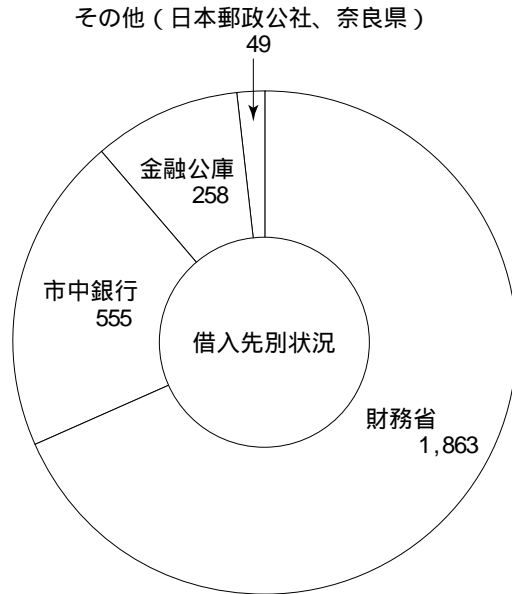
2 平成 16年度特別会計予算執行の状況

[平成 17年 3月末日現在]
(単位：百万円)

| 会 計 | 予算額 | 収入済額 | 支出済額 |
|----------------------|-----|------|------|
| 国民健康保険特別会計(事業勘定) | 219 | 200 | 192 |
| 国民健康保険特別会計(直営診療施設勘定) | 141 | 128 | 122 |
| 老人保健特別会計 | 252 | 213 | 213 |
| 簡易水道事業特別会計 | 155 | 151 | 150 |
| 下水道事業特別会計 | 123 | 116 | 116 |
| 介護保険特別会計 | 109 | 104 | 100 |

3 村債の現在高

2,725百万円 [平成 17年 3月末日現在]
(単位：百万円)



4 一時借入金の状況

[平成 17年 3月末日現在]
(単位：百万円)

| | |
|--------|---|
| 一般会計 | 0 |
| 特別会計 | 0 |
| 公営企業会計 | 0 |

5 村有財産の状況

[平成 17年 3月末日現在]

| | |
|----------------------|----------|
| 土地 | 303千㎡ |
| 建物 | 23千㎡ |
| 有価証券、出資による 権利及び債権 | 3百万円 |
| 基金 | 1,189百万円 |

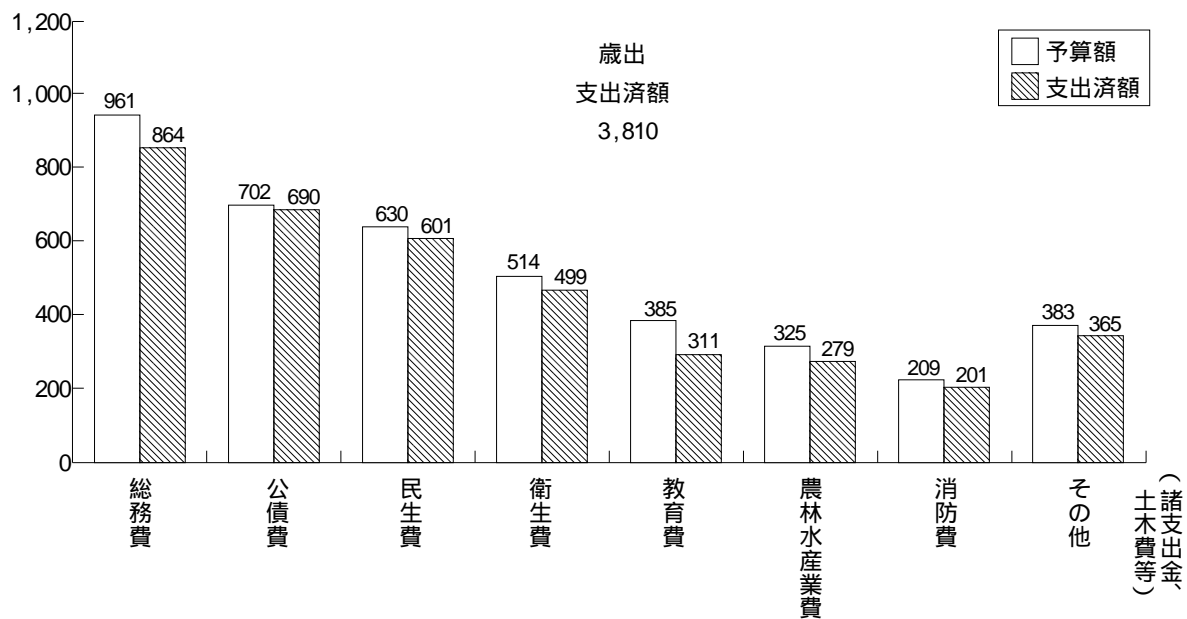
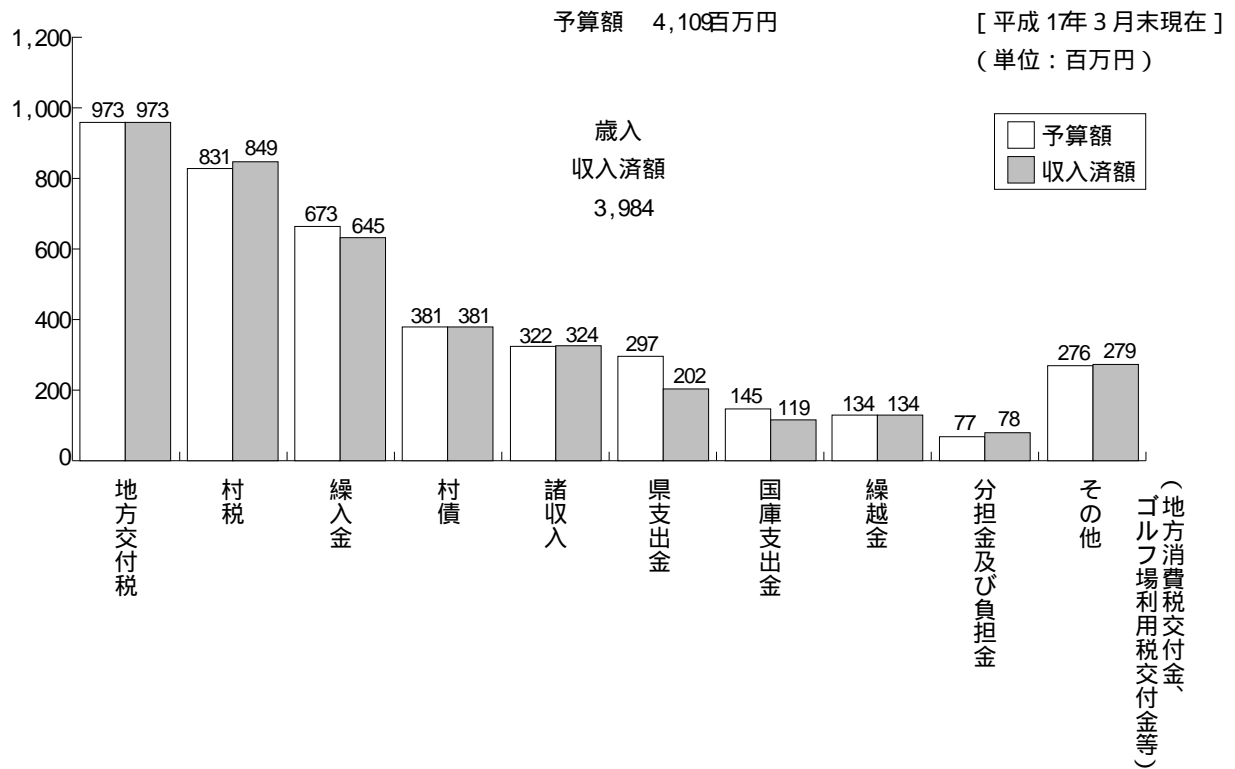
6 人口等

[平成 17年 3月末日現在]

| | |
|-----|----------------------|
| 人口 | 1,897人 |
| 世帯数 | 518世帯 |
| 面積 | 21.35km ² |

本市に編入前の都祁村

1 平成 16年度一般会計予算執行の状況



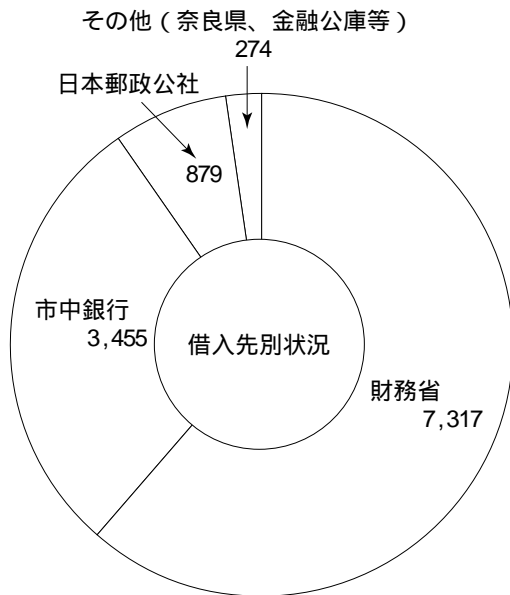
2 平成 16年度特別会計予算執行の状況

[平成 17年 3月末現在]
(単位：百万円)

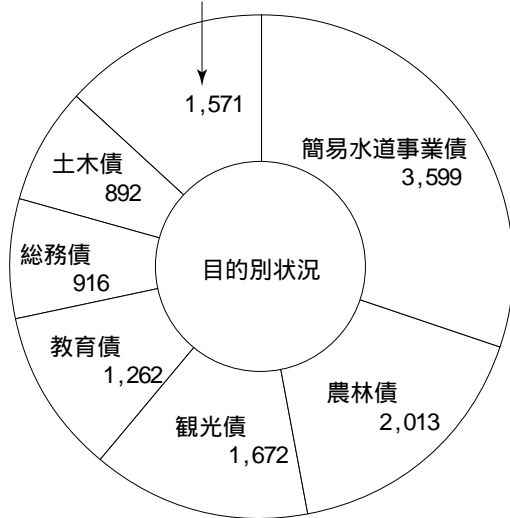
| 会 計 | 予算額 | 収入済額 | 支出済額 |
|------------------|-----|------|------|
| 国民健康保険特別会計(事業勘定) | 444 | 433 | 424 |
| 国民健康保険特別会計(施設勘定) | 190 | 185 | 179 |
| 簡易水道特別会計 | 995 | 773 | 760 |
| 老人保健特別会計 | 541 | 550 | 533 |
| 針テラス特別会計 | 84 | 92 | 84 |
| 介護保険特別会計 | 316 | 303 | 288 |

3 村債の現在高

11,925百万円 [平成 17年 3月末日現在]
(単位：百万円)



その他(臨時財政対策債、民生債等)



4 一時借入金の状況

[平成 17年 3月末日現在]
(単位：百万円)

| | |
|--------|---|
| 一般会計 | 0 |
| 特別会計 | 0 |
| 公営企業会計 | 0 |

5 村有財産の状況

[平成 17年 3月末日現在]

| | |
|----------------------|--------|
| 土地 | 265千㎡ |
| 建物 | 40千㎡ |
| 有価証券、出資による 権利及び債権 | 15百万円 |
| 基金 | 480百万円 |

6 人口等

[平成 17年 3月末日現在]

| | |
|-----|---------|
| 人口 | 6,745人 |
| 世帯数 | 1,993世帯 |
| 面積 | 43.89千㎡ |

(平成 17年 6月 1日揭示済)

奈良市告示第 353号

地方公営企業法(昭和 27年法律第 292号)第 40条の 2 第 1項の規定により平成 16年 10月 1日から平成 17年 3月 31日までの間における奈良市公営企業の業務状況について次のとおり公表します。

平成 17年 6月 1日

奈良市長 鍵 田 忠兵衛

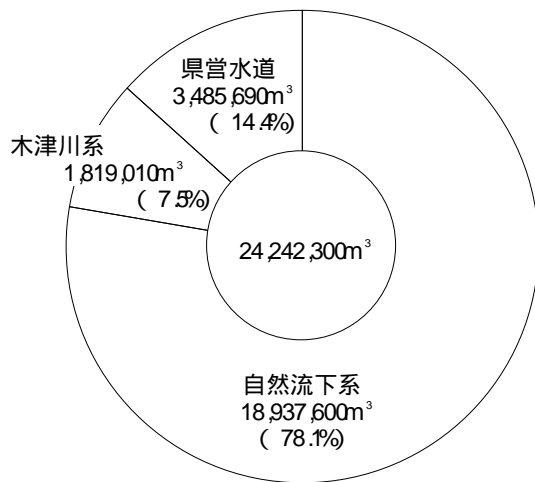
平成 16年度 下半期奈良市水道事業説明書
(平成 16年 10月 1日 ~平成 17年 3月 3日)

1 事業の概要

(1) 業務について

| 区 分 | 平成 16年度下半期 | 平成 15年度下半期 | 増 減 | 伸 び 率 |
|-------------------|--------------------------|--------------------------|-----------------------|-------|
| 給 水 人 口 | 363,963人 | 365,254人 | 1,291人 | 0.35% |
| 給 水 戸 数 | 158,066戸 | 156,505戸 | 1,561戸 | 1.00% |
| 給 水 量 | 24,242,300m ³ | 24,076,010m ³ | 166,290m ³ | 0.69% |
| 1 日 最 大 給 水 量 | 149,910m ³ | 150,360m ³ | 450m ³ | 0.30% |
| 1 日 平 均 給 水 量 | 133,935m ³ | 132,286m ³ | 1,649m ³ | 1.25% |
| 1 人 1 日 最 大 給 水 量 | 412 ℓ | 412 ℓ | 0 ℓ | 0.00% |
| 1 人 1 日 平 均 給 水 量 | 368 ℓ | 362 ℓ | 6 ℓ | 1.66% |

(2) 水源別給水量



(3) 建設事業について

ア 配水施設整備費

施設整備事業の推進として、上水道供給能力の増強と円滑化を図るため、市内中町地内 配水支管布設工事(口径 300~ 100㎜、延長 387m)、市内学園南一丁目地内 配水本・支管布設工事(口径 400~ 50㎜、延長 330m)を実施しました。

イ 施設費

奈良市第 3 次総合計画に基づき、市内中登美ヶ丘一丁目地内大淵ポンプ所高圧受変電設備更新工事、市内奈良阪町地内緑ヶ丘水場急速ろ過池設備改良工事、市内鶴舞東町地内鶴舞ポンプ所自家発電設備更新工事を施行しました。

ウ 配水施設改良費

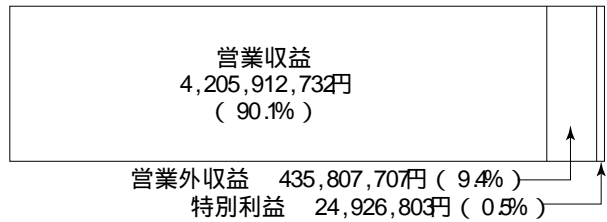
給水の安定を図るため、市内 11か所 2,416m (口径 400~ 50㎜) 及び 3 弁室の改良工事並びに材料購入、路面復旧工事を道路工事等に随伴し、効率的に施行しました。

また鉛管更新事業として 190か所 (476m) の改良工事を実施しました。

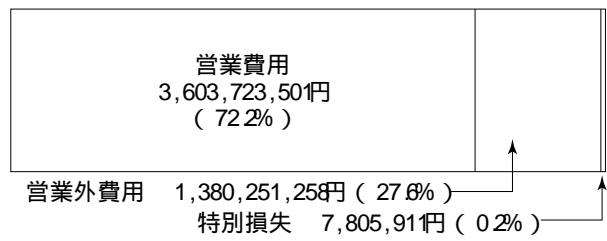
2 経理の状況 (税込み)

(1) 財政収支

収益的収入 4,666,647,242円




収益的支出 4,991,780,670円

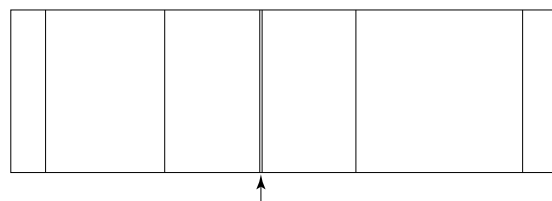


収益的収支 325,133,428円

資本的収入 1,414,454,938円



資本的支出 2,799,303,716円



| | |
|---------|------------------------|
| 施設整備事業費 | 180,453,993円 (6.9%) |
| 施設費 | 774,849,200円 (27.7%) |
| 配水施設改良費 | 419,635,743円 (15.0%) |
| 固定資産取得費 | 6,874,560円 (0.2%) |
| 企業債償還金 | 456,672,173円 (16.3%) |
| 長期割賦金 | 763,970,692円 (27.3%) |
| 退職給与金 | 196,847,355円 (7.0%) |

資本的収支 1,384,848,778円

財政状況について

平成 16年度下半期収支について、収益的収支は、325,133,428円(税込み)の純損失になりましたが、上半期と合わせると、350,736,222円(税込み)、289,523,429円(税抜き)の純利益を計上することができ、その結果、当年度未処分利益剰余金は、532,646,133円(税抜き)となりました。一方、資本的収支では、上半期 862,473,621円、下半期 1,384,848,778円、合わせて 2,247,322,399円(税込み)の不足額を生じましたが、この不足額は、減債積立金、損益勘定留保資金、消費税及び地方消費税資本的収支調整額で補てんしました。

平成 16年度は、景気が緩やかな回復傾向にあることから、3年続いて減少していた有収水量は下げ止まったものの、依然として厳しい財政状況におかれています。

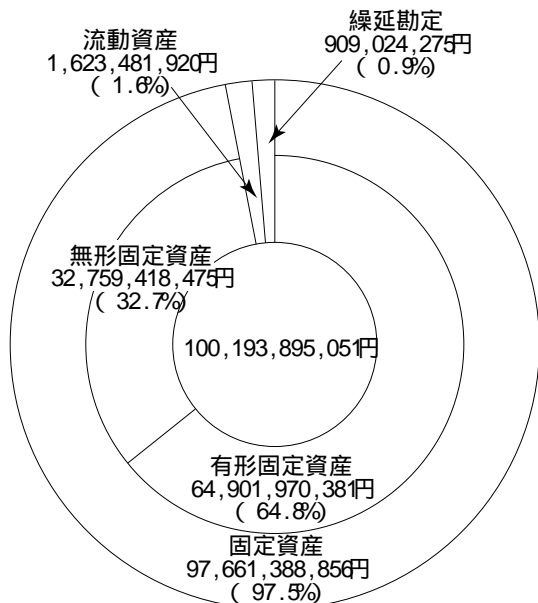
このような状況のもとで、事業の運営にあたっては、効率的な経営の推進と経費の節減を一層図り、健全経営の維持に努めました。

今後も企業努力を重ね経済性を発揮して、水道事業の目的である公共の福祉を増進するよう運営してまいります。

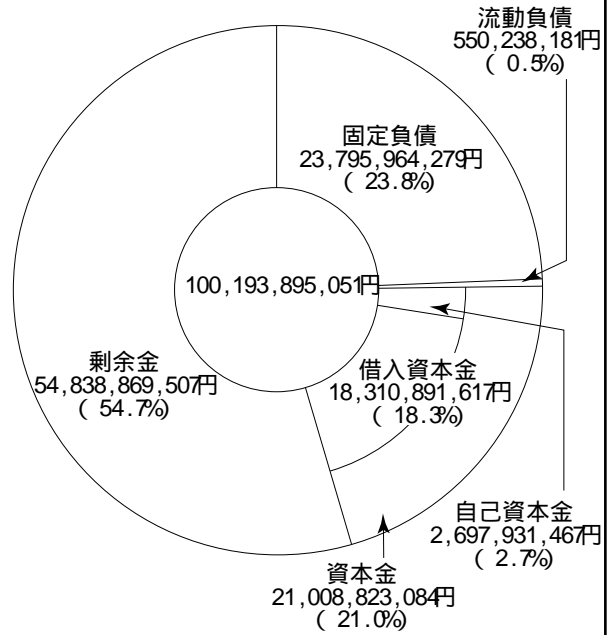
財政状況数値は税込み額

(2) 貸借対照表

ア 資産の部



イ 負債・資本の部



(3) 企業債

| | |
|-------|-----------------|
| 発行総額 | 26,279,800,000円 |
| 償還額 | 7,968,908,383円 |
| 未償還残高 | 18,310,891,617円 |

平成 16年度下半期奈良市宅地造成事業説明書
(平成 16年 10月 1日 ~ 平成 17年 3月 31日)

1 事業の概況について

(1) 業務について

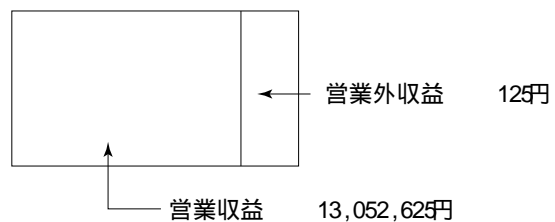
- ア 土地購入量
購入・無
- イ 売却処分

| 地区名 | 地番 | 地目 | 地積 | 金額 | 備考 |
|-----|--------------|----|----------|------------|----|
| 芝辻町 | 550-1の 一部 | 山林 | 1,044.21 | 13,052,625 | |
| 計 | | | 1,044.21 | 13,052,625 | |

2 経理の状況について

(1) 財政収支

収益的収入 13,052,750円



収益的支出 80,181,586円

| | |
|------|-------------|
| 営業費用 | 80,181,586円 |
|------|-------------|

収益的収支 67,128,836円

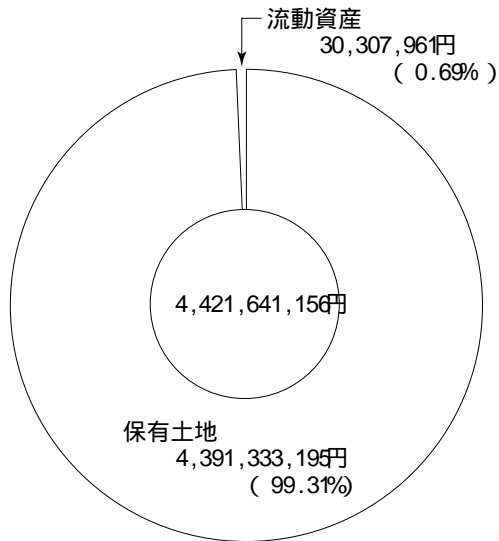
資本的支出 9,828,673円

| | | | | | |
|-----|----------|-----|------------|-----|------------|
| 造成費 | 502,380円 | 管理費 | 1,904,900円 | 雑支出 | 7,421,393円 |
|-----|----------|-----|------------|-----|------------|

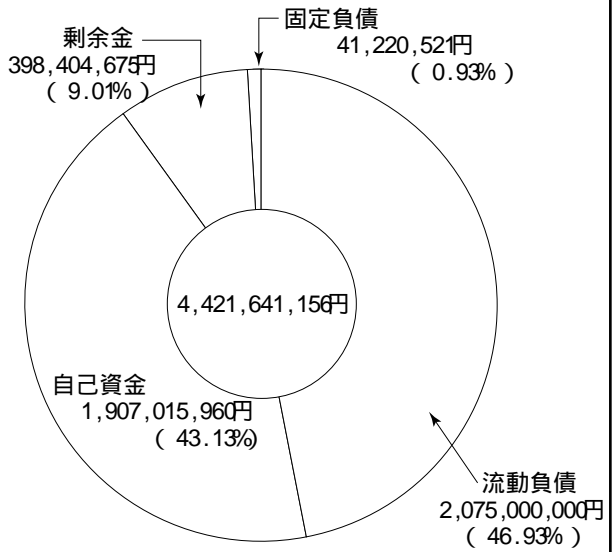
資本的収支 9,828,673円

(2) 貸借対照表

ア 資産の部



イ 負債・資本の部



平成 16年度 下半期奈良市立病院事業報告書
(平成 16年 12月 1日 ~ 平成 17年 3月 31日)

1 事業の概況

平成 16年度下半期の病院事業の概況を報告いたします。

市立奈良病院は、平成 16年 12月 1日に、独立行政法人国立病院機構から、国立病院機構奈良病院（旧国立奈良病院）の経営移譲を受け、その医療機能を基本的に引き継ぎ、新たに開設いたしました。

当院は、奈良市とその近隣地域における公的病院としての使命を認識し、さらに奈良市における中核的医療機関として、地域医療を確保し、市民に信頼される病院として、市民が安心して暮せる医療体制づくりに努めてまいりました。

業務量につきましては、入院患者数は 21,869人、外来患者数で 37,357人、合計 59,226人となりました。

収益的収支の状況であります。収入総額は 1,144,651,057円となっております。一方支出につきましては、支払総額は 1,161,035,744円となっており、16,384,687円の当期純損失の計上となりました。

次に、資本的収支の状況であります。収入総額は 10,100,000円で、支出総額は 100,000円となっております。

今後は、事業の公共性と経済性の調和を図りながら、効率的な運営に努め医療の一層の充実を計る所存でございます。

2 議会議決事項

(イ)平成 16年度奈良市病院事業会計予算（平成 16年 9月 27日議決）

(ロ)市立奈良病院使用料及び手数料条例の制定について（平成 16年 9月 27日議決）

(ハ)平成 17年度奈良市病院事業会計予算（平成 17年 3月 24日議決）

3 職員に関する事項

| | |
|-------|------|
| 病院事業室 | 事務吏員 |
| | 5人 |

(平成 17年 3月 31日現在)

4 業務に関する事項

(1) 入院延患者数

(単位：人)

| | 12月 | 1月 | 2月 | 3月 | 合計 (121日) | 1日平均 | 構成比率 |
|---------|-------|-------|-------|-------|--------------|-------|--------|
| 内 科 | 258 | 246 | 315 | 339 | 1,158 | 9.6 | 5.3% |
| 呼吸器科 | 984 | 1,130 | 1,186 | 1,166 | 4,466 | 36.9 | 20.4% |
| 消化器科 | 547 | 722 | 710 | 784 | 2,763 | 22.8 | 12.6% |
| 循環器科 | - | - | - | - | 0 | 0.0 | 0.0% |
| 小児科 | 487 | 356 | 342 | 389 | 1,574 | 13.0 | 7.2% |
| 外 科 | 860 | 1,013 | 699 | 698 | 3,270 | 27.0 | 15.0% |
| 整形外科 | 1,159 | 1,288 | 1,266 | 1,491 | 5,204 | 43.0 | 23.8% |
| 脳神経外科 | 451 | 576 | 433 | 509 | 1,969 | 16.3 | 9.0% |
| 皮膚科 | - | - | 7 | 18 | 25 | 0.2 | 0.1% |
| 泌尿器科 | 148 | 115 | 195 | 109 | 567 | 4.7 | 2.6% |
| 産婦人科 | 38 | 237 | 246 | 291 | 812 | 6.7 | 3.7% |
| 眼 科 | - | - | - | - | 0 | 0.0 | 0.0% |
| 耳鼻いんこう科 | 0 | 12 | 18 | 31 | 61 | 0.5 | 0.3% |
| 放射線科 | - | - | - | - | 0 | 0.0 | 0.0% |
| 麻 酔 科 | - | - | - | - | 0 | 0.0 | 0.0% |
| 総合診療科 | - | - | - | - | 0 | 0.0 | 0.0% |
| 合 計 | 4,932 | 5,695 | 5,417 | 5,825 | 21,869 | 180.7 | 100.0% |

(2) 外来延患者数

(単位：人)

| | 12月 | 1月 | 2月 | 3月 | 合計 (95日) | 1日平均 | 構成比率 |
|---------|-------|-------|-------|--------|-------------|-------|--------|
| 内 科 | 1,621 | 1,544 | 1,470 | 1,808 | 6,443 | 67.8 | 17.3% |
| 呼吸器科 | 789 | 661 | 677 | 875 | 3,002 | 31.6 | 8.0% |
| 消化器科 | 606 | 637 | 502 | 654 | 2,399 | 25.2 | 6.4% |
| 循環器科 | 4 | 31 | 37 | 50 | 122 | 1.3 | 0.3% |
| 小児科 | 926 | 783 | 1,075 | 1,324 | 4,108 | 43.2 | 11.0% |
| 外 科 | 1,108 | 949 | 984 | 1,145 | 4,186 | 44.1 | 11.2% |
| 整形外科 | 1,373 | 1,272 | 1,357 | 1,523 | 5,525 | 58.2 | 14.8% |
| 脳神経外科 | 807 | 768 | 823 | 943 | 3,341 | 35.2 | 8.9% |
| 皮膚科 | 63 | 165 | 243 | 312 | 783 | 8.2 | 2.1% |
| 泌尿器科 | 346 | 298 | 319 | 317 | 1,280 | 13.5 | 3.4% |
| 産婦人科 | 535 | 509 | 669 | 851 | 2,564 | 27.0 | 6.9% |
| 眼 科 | 332 | 336 | 367 | 452 | 1,487 | 15.7 | 4.0% |
| 耳鼻いんこう科 | 270 | 308 | 341 | 500 | 1,419 | 14.9 | 3.8% |
| 放射線科 | 38 | 52 | 63 | 359 | 512 | 5.4 | 1.4% |
| 麻 酔 科 | - | - | - | - | - | - | - |
| 総合診療科 | 41 | 34 | 39 | 72 | 186 | 2.0 | 0.5% |
| 合 計 | 8,859 | 8,347 | 8,966 | 11,185 | 37,357 | 393.2 | 100.0% |

(3) 事業収支に関する事項

収入

| 科 目 | 平成 16年度 (円) (16年 12月 1日 ~ 17年 3月 31日) | 平成 15年度 (円) | 比 較 | |
|---------|---|-------------|---------------|--------|
| | | | 増減 (円) | 比率 (%) |
| 病院事業収益 | 1,144,651,057 | - | 1,144,651,057 | - |
| 1 医業収益 | 1,066,203,378 | - | 1,066,203,378 | - |
| 2 医業外収益 | 78,447,679 | - | 78,447,679 | - |

支出

| 科 目 | 平成 16年度 (円) (16年 12月 1日 ~ 17年 3月 31日) | 平成 15年度 (円) | 比 較 | |
|---------|---|-------------|---------------|--------|
| | | | 増減 (円) | 比率 (%) |
| 病院事業費用 | 1,161,035,744 | - | 1,161,035,744 | - |
| 1 医業費用 | 1,159,974,328 | - | 1,159,974,328 | - |
| 2 医業外費用 | 1,061,416 | - | 1,061,416 | - |

5 経理の状況

(1) 平成 16年 12月 1日から平成 17年 3月 31日までの病院事業会計の予算執行状況は次のとおりであります。

ア) 収益的収入及び支出

収入

| 科目 | 予算現額 (円) | 執行額 (円) | 執行額累計 (円) | 未執行額 (円) |
|---------|---------------|---------------|---------------|------------|
| 病院事業収益 | 1,194,345,000 | 1,144,651,057 | 1,144,651,057 | 49,693,943 |
| 1 医業収益 | 1,078,221,000 | 1,066,203,378 | 1,066,203,378 | 12,017,622 |
| 2 医業外収益 | 116,124,000 | 78,447,679 | 78,447,679 | 37,676,321 |

支出

| 科目 | 予算現額 (円) | 執行額 (円) | 執行額累計 (円) | 未執行額 (円) |
|---------|---------------|---------------|---------------|------------|
| 病院事業費用 | 1,240,000,000 | 1,161,035,744 | 1,161,035,744 | 78,964,256 |
| 1 医業費用 | 1,235,401,000 | 1,159,974,328 | 1,159,974,328 | 75,426,672 |
| 2 医業外費用 | 4,099,000 | 1,061,416 | 1,061,416 | 3,037,584 |
| 3 予備費 | 500,000 | 0 | 0 | 500,000 |

イ) 資本的収入及び支出

収入

| 科目 | 予算現額 (円) | 執行額 (円) | 執行額累計 (円) | 未執行額 (円) |
|-------|-------------|------------|------------|-------------|
| 資本的収入 | 196,000,000 | 10,100,000 | 10,100,000 | 185,900,000 |
| 1 企業債 | 176,000,000 | 10,100,000 | 10,100,000 | 165,900,000 |
| 2 補助金 | 20,000,000 | 0 | 0 | 20,000,000 |

支出

| 科目 | 予算現額 (円) | 執行額 (円) | 執行額累計 (円) | 未執行額 (円) |
|---------|-------------|---------|-----------|-------------|
| 資本的支出 | 196,000,000 | 100,000 | 100,000 | 195,900,000 |
| 1 建設改良費 | 196,000,000 | 100,000 | 100,000 | 195,900,000 |

(2) 平成 17年 3月 31日から現在における企業債の状況は次のとおりであります。

企業債

| 借入先 | 前年度末残高 (円) | 本年度借入額 (円) | 本年度償還高 (円) | 本年度償還高 累計 (円) | 本年度末残高 (円) |
|-----|---------------|---------------|---------------|------------------|---------------|
| 財務省 | 0 | 10,100,000 | 0 | 0 | 10,100,000 |
| 計 | 0 | 10,100,000 | 0 | 0 | 10,100,000 |

(平成 17年 6月 1日 揭示済)