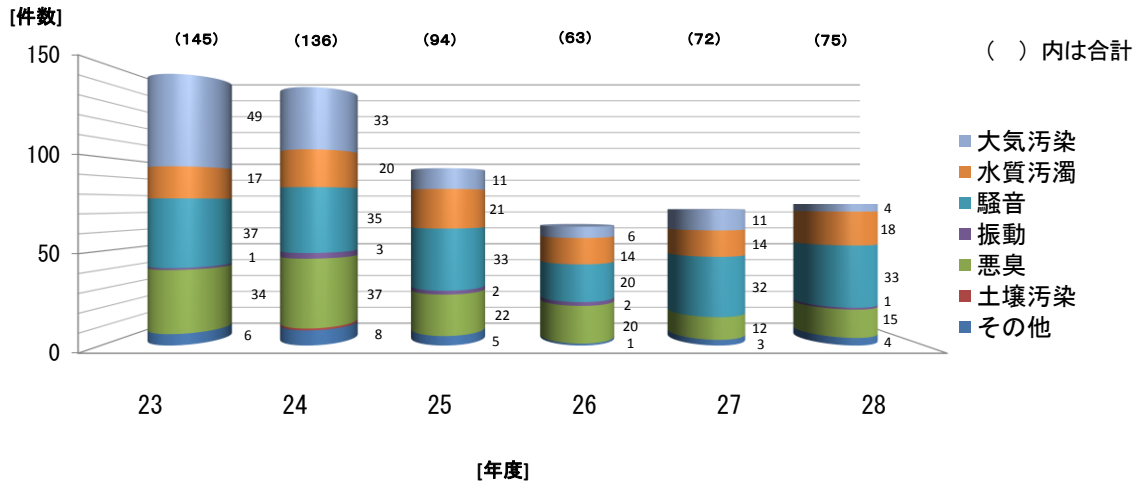


## 6 公害の苦情

### (1) 年度別苦情受理件数

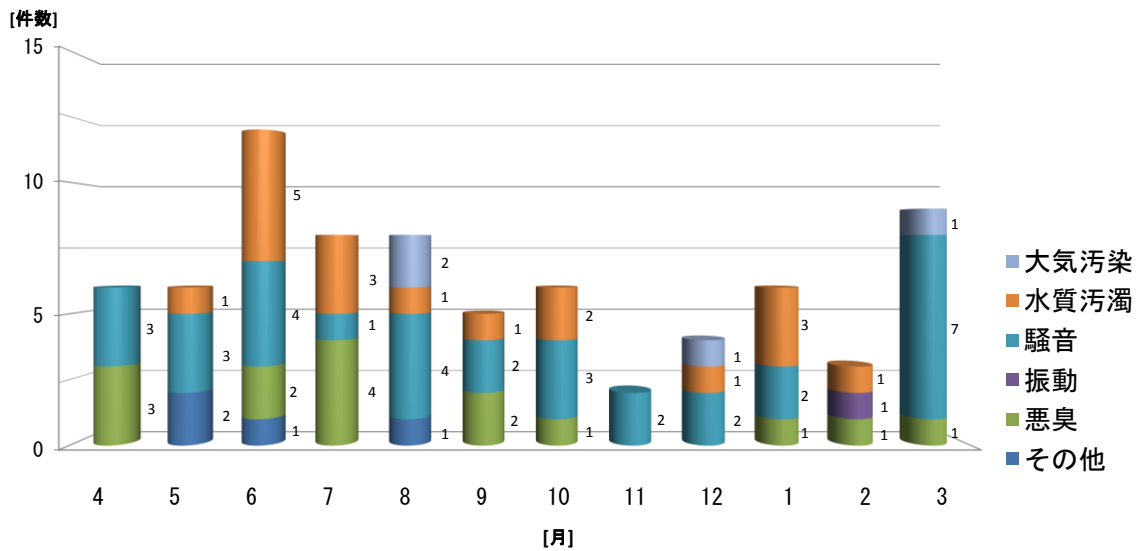
平成28年度に受理した苦情件数は75件でした。種類別では、騒音33件(44.0%)、水質汚濁18件(24.0%)、悪臭15件(20.0%)、大気汚染4件(5.3%)、その他4件(5.3%)、土壌汚染1件(1.3%)となっています。

(図3-4-30) 年度別・種類別苦情受理件数



### (2) 月別苦情受理件数

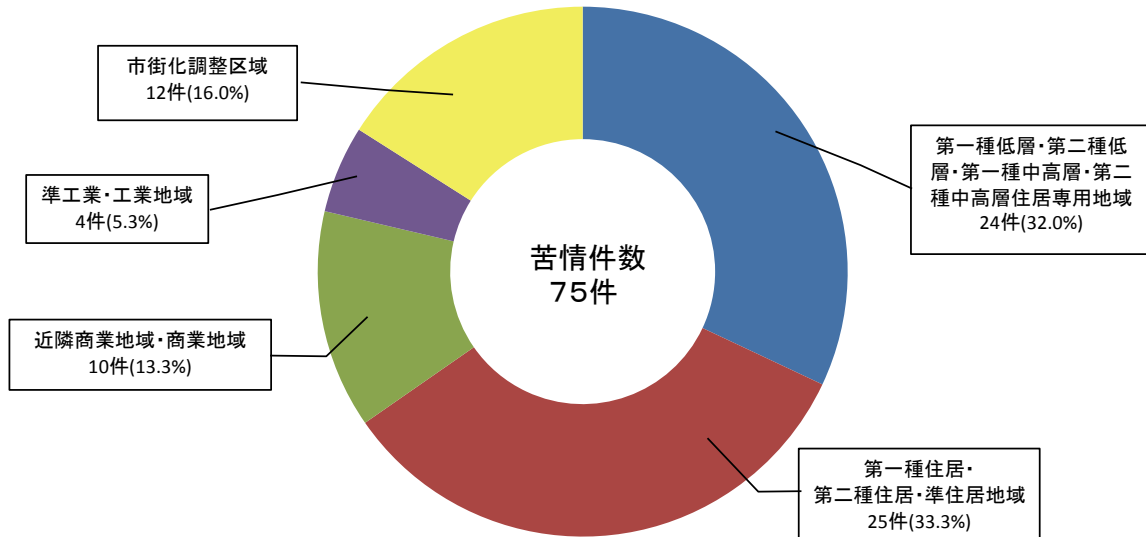
(図3-4-31) 月別苦情受理件数



### (3) 用途地域別苦情受理件数

苦情を用途地域別に見ると、第一種低層・第二種低層・第一種中高層・第二種中高層住居専用地域で24件（32.0%）、第一種住居・第二種住居・準住居地域で25件（33.3%）、近隣商業地域・商業地域で10件（13.3%）、準工業・工業地域で4件（5.3%）、市街化調整区域で12件（16.0%）となっています。

(図3-4-32) 用途地域別割合



### (4) 業種別苦情受理件数

苦情の内容で見ると、家庭生活8件（10.7%）、建設業16件（21.3%）、製造業4件（5.3%）、飲食店・宿泊業4件（5.3%）、農業2件（2.7%）、卸売・小売業8件（10.7%）、その他・不明が33件（44.0%）となっています。

(図3-4-33) 業種別苦情受理件数

