


☆尿検査はオムツでもできる？検尿の仕方をご紹介します☆


準備物

- ① オムツ ②手のひら大のコットンやガーゼ ③ラップ




手順

- ① オムツにラップなど水を通さないものを貼り付ける。
※オムツをひっくり返すとラップを貼り付けやすいです。



- ② ラップの上にきれいなガーゼまたはコットンを置く。



- ③ オシッコが出たらコットンを紙コップなどの上で絞って採尿。



ポイント

- コットンやガーゼは手のひら大のものを数枚使用すると成功しやすいです。
- ラップはテープでオムツに固定するなど、ずれないようにしましょう。

