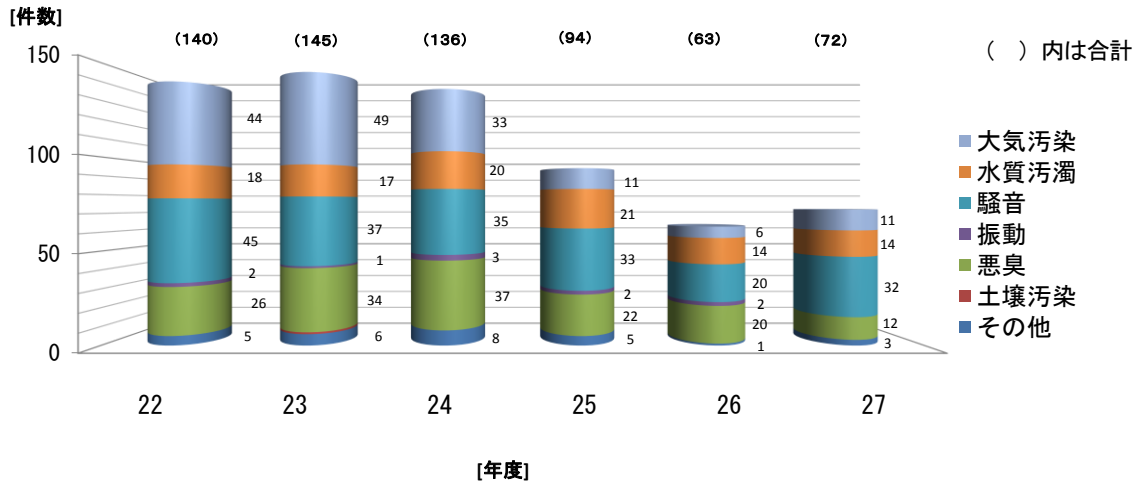


## 6 公害の苦情

### (1) 年度別苦情受理件数

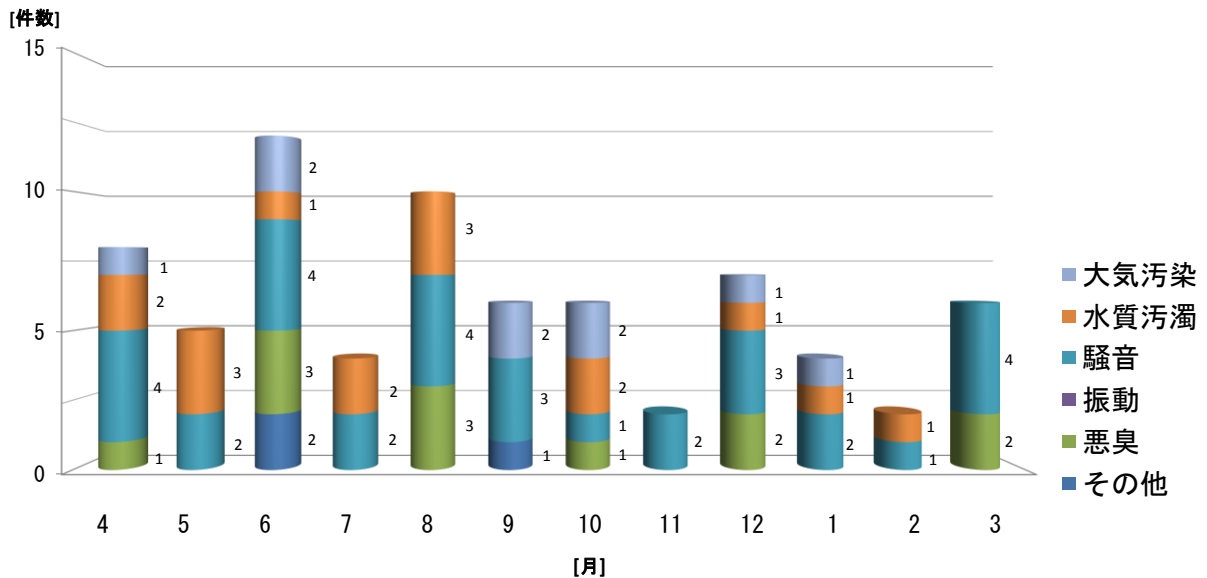
平成27年度に受理した苦情件数は72件でした。種類別では、騒音32件(44.4%)、水質汚濁14件(19.4%)、悪臭12件(16.7%)、大気汚染11件(15.3%)、その他3件(4.2%)の順になっています。

(図3-4-30) 年度別・種類別苦情受理件数



### (2) 月別苦情受理件数

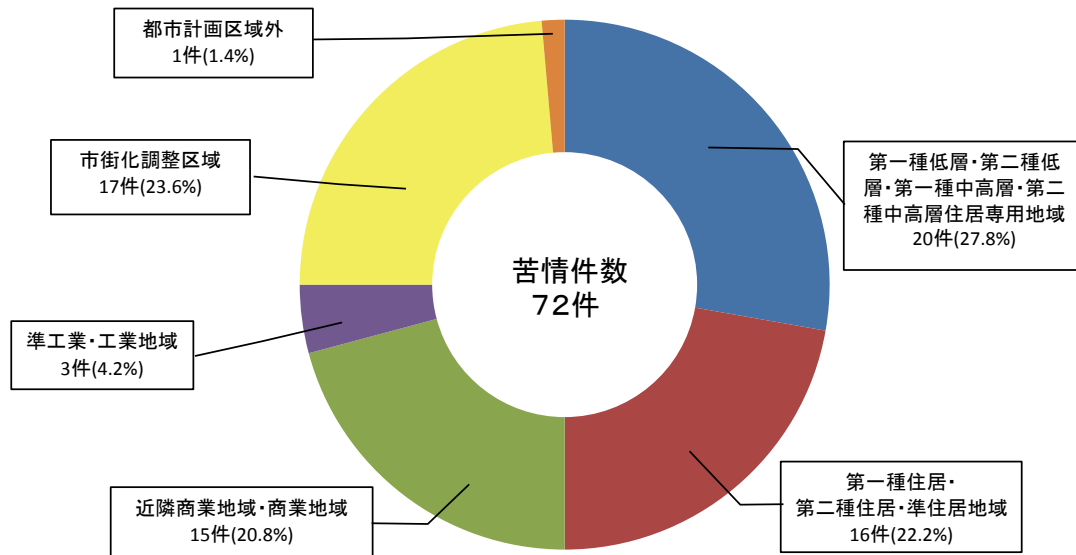
(図3-4-31) 月別苦情受理件数



### (3) 用途地域別苦情受理件数

苦情を用途地域別に見ると、第一種低層・第二種低層・第一種中高層・第二種中高層住居専用地域で20件(27.8%)、第一種住居・第二種住居・準住居地域で16件(22.2%)、近隣商業地域・商業地域で15件(20.8%)、準工業・工業地域で3件(4.2%)、市街化調整区域で17件(23.6%)、都市計画区域以外で3件(1.4%)となっています。

(図3-4-32) 用途地域別割合



### (4) 業種別苦情受理件数

苦情の内容で見ると、家庭生活8件(11.1%)、建設業23件(31.9%)、製造業6件(8.3%)、飲食店・宿泊業5件(6.9%)、農業1件(1.4%)、卸売・小売業6件(8.3%)、その他・不明が22件(30.6%)となっています。

(図3-4-33) 業種別苦情受理件数

