

29.音声館、なら100年会館、ならまちセンターの令和元年度から令和5年度（令和6年1月）までの館内施設別の入館者数

市民部 文化振興課

(単位：人)

音声館	令和元年度	令和2年度	令和3年度	令和4年度	令和5年度 (令和6年1月まで)	備考
ホール	10,617	2,614	4,498	5,975	6,423	・その他来館者数のカウントは令和2年度から開始
プレイルーム	4,078	2,674	2,791	2,986	3,836	
個人レッスン室	301	116	192	193	270	
会議室	1,892	1,144	1,413	1,987	1,820	
和室	806	564	683	798	697	
その他来館者数		26,265	30,270	29,813	25,791	
合計	17,694	33,377	39,847	41,752	38,837	

(単位：人)

なら100年会館	令和元年度	令和2年度	令和3年度	令和4年度	令和5年度 (令和6年1月まで)	備考
大ホール	147,356	12,780	60,894	114,711	125,406	・令和元年度の会議室の入館者数は、その他来館者数に含まれる ・令和2年度以降はコロナ禍により入館者数が大幅に減
中ホール	38,294	3,100	12,200	25,944	31,174	
小ホール	18,492	4,652	8,365	13,810	12,688	
会議室		168	125	418	306	
その他来館者数	30,616	5,984	11,766	11,519	14,818	
合計	234,758	26,684	93,350	166,402	184,392	

(単位：人)

ならまちセンター	令和元年度	令和2年度	令和3年度	令和4年度	令和5年度 (令和6年1月まで)	備考
市民ホール	33,850	7,608	18,054	26,811	4,120	・令和5年5月～9月、令和6年1月以降は工事のため貸館停止 ・ギャラリーについては令和3年8月から運営開始
多目的ホール	11,382	4,322	8,119	5,724	1,744	
会議室（2～4）	13,641	6,968	10,294	9,464	3,227	
和室	4,075	1,258	2,023	1,115	183	
芝生広場（イベント開催時）	8,040	350	255	9,750	14,270	
ギャラリー（イベント開催時）			46,586	90,473	87,497	
合計	70,988	20,506	85,331	143,337	111,041	

30.奈良市環境清美工場 工場維持補修事業の補修項目ごとの、令和4年度の執行額と令和5年度の執行見込額

環境部 環境清美工場

(単位：円)

設備区分		令和5年度執行見込額	令和4年度執行額
焼却処理施設	焼却炉定期点検補修	318,350,706	215,998,955
	排ガス設備定期点検補修	151,470,000	183,590,000
	ごみクレーン点検整備補修	7,414,000	6,138,000
	熱分解棟点検整備補修	17,193,000	0
	空気圧縮機点検補修	68,255,000	20,350,000
	環境清美工場塩化水素計定期補修	3,216,400	-
	環境清美工場5成分分析計定期補修	860,640	-
	非常用発電機点検補修	1,306,800	0
	灰污水处理装置点検整備補修	37,559,500	34,100,000
	主灰出しコンベア類補修	8,316,000	452,925
	灰固化補修	0	414,700
	井戸ろ過機補修	0	0
	焼却炉一般修理	71,073,310	104,263,456
破碎処理施設	コンベア類補修	6,706,700	616,000
	ハンマー取替補修	1,980,000	1,155,000
	ボイラー点検補修	308,000	-
	破碎機施設点検整備補修	32,549,294	25,341,045
	破碎機一般修理	6,087,246	22,018,040
付帯施設	固定観測局定期補修	1,802,900	1,641,200
	固定観測局塩化水素計定期補修	1,910,700	1,195,700
	計量機定期補修	0	1,844,700
	付帯施設一般修理	13,124,870	8,356,667
焼却処理施設 (臨時)	焼却施設整備補修	-	33,330,000
	3号ごみクレーン補修	-	17,600,000
	4号ごみクレーン補修	-	17,600,000
	4号炉格子下コンベア更新	-	94,050,000
	No.1灰クレーンバケット更新	-	53,900,000
その他	その他修繕(見込み)	4,414,934	-
	執行残(見込み)	45,000,000	-
合計		<b>798,900,000</b>	<b>843,956,388</b>

31.環境清美工場 工場維持補修経費・施設修繕料・各項目の予算額と決算額(令和元年から令和6年度まで)

環境部 環境清美工場

(単位:円)

設備区分		令和6年度予算額(案)	令和5年度予算額	令和4年度予算額	令和4年度決算額	令和3年度予算額	令和3年度決算額	令和2年度予算額	令和2年度決算額	令和元年度予算額	令和元年度決算額
焼却処理施設	焼却炉定期点検補修	270,000,000	335,450,000	230,000,000	215,998,955	230,000,000	252,198,571	185,000,000	176,770,000	190,000,000	205,660,714
	排ガス設備定期点検補修	200,000,000	187,510,000	175,000,000	183,590,000	175,000,000	151,470,000	170,000,000	95,810,000	171,000,000	102,630,000
	ごみクレーン点検整備補修	15,000,000	9,390,000	4,400,000	6,138,000	-	11,935,000	-	-	-	3,996,000
	熱分解棟点検整備補修	20,000,000	16,000,000	16,000,000	0	-	18,359,000	-	-	-	-
	空気圧縮機点検補修	9,800,000	66,000,000	21,000,000	20,350,000	21,000,000	25,850,000	13,000,000	5,830,000	10,000,000	8,099,000
	環境清美工場塩化水素計定期補修	3,600,000	2,700,000	-	-	2,700,000	2,607,000	2,610,000	2,453,000	2,610,000	2,419,200
	環境清美工場5成分分析計定期補修	1,700,000	2,400,000	-	-	1,900,000	1,697,300	1,900,000	1,808,400	1,875,000	1,760,000
	非常用発電機点検補修	2,000,000	1,400,000	1,400,000	0	1,400,000	1,306,800	1,310,000	1,306,800	1,310,000	1,306,800
	灰汚水処理装置点検整備補修	35,000,000	35,000,000	35,000,000	34,100,000	35,000,000	29,953,000	35,000,000	30,470,000	30,000,000	16,808,000
	主灰出しコンベア類補修	7,000,000	7,000,000	7,000,000	452,925	6,600,000	11,605,000	2,000,000	8,932,000	2,000,000	12,373,000
	灰固化補修	6,000,000	6,000,000	6,000,000	414,700	3,000,000	7,165,400	3,000,000	662,200	3,000,000	0
	井戸ろ過機補修	3,000,000	3,000,000	3,000,000	0	3,000,000	966,900	3,000,000	495,000	3,000,000	0
焼却炉一般修理	67,900,000	40,000,000	18,000,000	104,263,456	18,000,000	66,180,378	31,030,000	115,957,490	16,025,000	60,641,688	
破砕処理施設	コンベア類補修	2,405,000	5,000,000	5,000,000	616,000	5,000,000	3,537,160	4,000,000	11,536,800	1,200,000	5,402,200
	ハンマー取替補修	1,050,000	1,800,000	1,800,000	1,155,000	1,800,000	990,000	1,800,000	660,000	1,200,000	1,314,000
	ボイラー点検補修	350,000	600,000	-	-	-	94,710	900,000	576,400	900,000	743,600
	破砕機施設点検整備補修	-	41,930,000	35,000,000	25,341,045	40,000,000	11,691,429	75,000,000	70,400,000	30,000,000	38,539,286
	破砕機一般修理	7,000,000	12,000,000	12,000,000	22,018,040	12,000,000	4,259,640	12,000,000	10,009,890	4,000,000	4,985,136
付帯施設	固定観測局定期補修	2,260,000	2,160,000	1,800,000	1,641,200	1,800,000	1,774,300	1,800,000	1,650,000	1,800,000	1,680,480
	固定観測局塩化水素計定期補修	2,085,000	1,710,000	1,100,000	1,195,700	1,100,000	1,045,000	1,100,000	1,035,100	1,100,000	999,000
	計量機定期補修	1,850,000	1,850,000	1,600,000	1,844,700	1,600,000	1,844,700	1,850,000	1,844,700	1,850,000	1,844,700
	付帯施設一般修理	20,000,000	20,000,000	3,000,000	8,356,667	3,000,000	17,498,481	16,000,000	23,727,000	900,000	6,614,420
焼却処理施設 (臨時)	焼却施設整備補修	-	-	33,800,000	33,330,000	-	-	-	-	-	-
	3号ごみクレーン補修	-	-	18,000,000	17,600,000	-	-	-	-	-	-
	4号ごみクレーン補修	-	-	18,000,000	17,600,000	-	-	-	-	-	-
	4号炉格子下コンベア更新	-	-	96,000,000	94,050,000	-	-	-	-	-	-
	No.1灰クレーンバケット更新	-	-	55,000,000	53,900,000	-	-	-	-	-	-
	1号炉乾燥火格子補修	-	-	-	-	-	-	-	-	20,000,000	19,910,000
	1号炉燃焼火格子補修	-	-	-	-	-	-	-	-	12,500,000	12,443,750
	1号炉後燃焼火格子補修	-	-	-	-	-	-	-	-	7,000,000	6,968,500
1号炉燃焼完結装置補修	-	-	-	-	-	-	-	-	500,000	497,750	
その他	流用予算	-	-	15,937,000	-	42,316,000	-	-	-	3,880,000	-
	補正予算	-	-	29,200,000	-	17,829,000	-	-	-	-	-
合計		678,000,000	798,900,000	844,037,000	843,956,388	624,045,000	624,029,769	562,300,000	561,934,780	517,650,000	517,637,224

32. LocalCoopプロジェクトの施策と経費の一覧

市民部 月ヶ瀬行政センター地域振興課、都祁行政センター地域振興課、東部出張所

(単位：千円)

事業	施策	令和6年度予算案
東部地域振興経費	持続可能な地域社会構築業務委託	66,000
	地域おこし協力隊（8人）採用や教育費、人件費・活動費	46,200
	住民会議（自分ごと化会議）運営（都祁・東部）	4,000
	共助型地域課題解決サービス実装（再生資源回収・コミュニティバス運行）	3,200
	サービスの検証及び各種調整、全体進捗管理等諸経費	12,600
	デジタル活用に向けた環境構築及び会議等企画運營業務委託	52,290
	地域課題解決等への住民参加に向けたデジタル端末の導入（最大500台）	32,290
	地域アプリの導入	13,000
	住民会議（自分ごと化会議）企画・運営（月ヶ瀬）	7,000
	ワーケーション等支援事業委託	2,160
事業に係る事務経費	1,979	
地域おこし協力隊事業	地域プロジェクトマネージャー（2人）人件費	11,813
	地域プロジェクトマネージャー（2人）活動費	915
	地域おこし協力隊（8人）人件費	21,232
	地域おこし協力隊（8人）活動費	11,550
庁舎等施設整備事業	旧月ヶ瀬小学校跡地測量委託	3,500
合 計		171,439

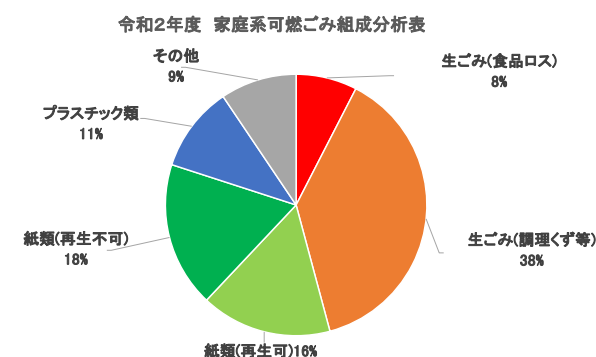
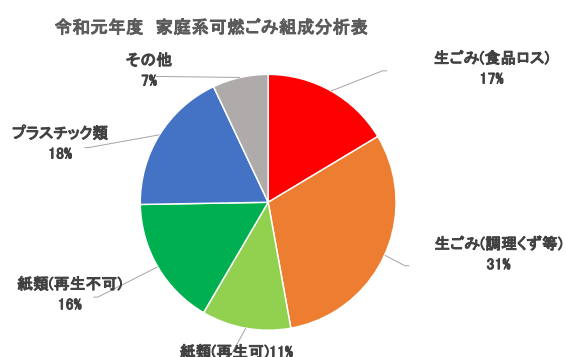
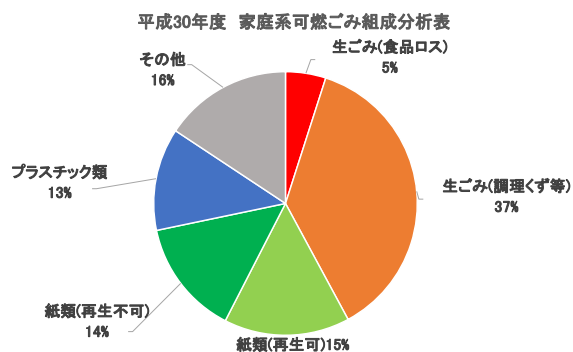
### 33.家庭系ごみの組成分析がわかるもの(5年分)

### 環境部廃棄物対策課

平成30年度家庭系可燃	重量比(%)
生ごみ(食品ロス)	5.0
生ごみ(調理くず等)	37.2
紙類(再生可)	15.4
紙類(再生不可)	14.2
プラスチック類	12.6
その他	15.7

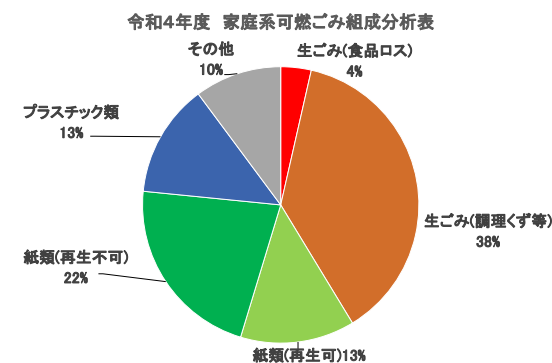
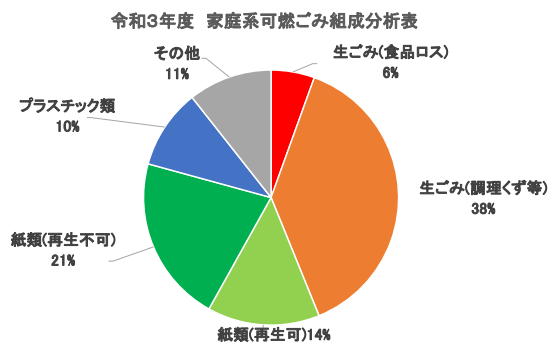
令和元年度家庭系可燃	重量比(%)
生ごみ(食品ロス)	16.4
生ごみ(調理くず等)	30.8
紙類(再生可)	11.3
紙類(再生不可)	16.3
プラスチック類	18.2
その他	7.0

令和2年度家庭系可燃	重量比(%)
生ごみ(食品ロス)	7.6
生ごみ(調理くず等)	38.3
紙類(再生可)	16.2
紙類(再生不可)	18.0
プラスチック類	10.6
その他	9.4



令和3年度家庭系可燃	重量比(%)
生ごみ(食品ロス)	5.5
生ごみ(調理くず等)	38.4
紙類(再生可)	14.2
紙類(再生不可)	21.2
プラスチック類	10.1
その他	10.6

令和4年度家庭系可燃	重量比(%)
生ごみ(食品ロス)	3.6
生ごみ(調理くず等)	37.8
紙類(再生可)	13.4
紙類(再生不可)	21.9
プラスチック類	13.3
その他	10.2



### 34. 生ごみ処理機助成の実績がわかるもの一覧(過去5年)

環境部廃棄物対策課

種 別	年 度	平成30年度	令和元年度	令和2年度	令和3年度	令和4年度
生ごみ処理機 購入金額の1/2助成 (上限：30,000円)	件数(件)	66	64	89	91	71
	金額(円)	1,379,300	1,540,700	1,766,400	1,756,500	1,587,800
生ごみ堆肥化容器 購入金額の2/3助成 (上限：7,000円)	件数(件)	34	53	63	73	69
	金額(円)	100,700	181,900	227,800	273,100	298,100
ダンボールコンポスト 購入金額の1/2助成 (上限：2,000円)	件数(件)	9	4	8	13	13
	金額(円)	9,800	3,300	6,800	12,100	16,400
計	件数(件)	109	121	160	177	153
	金額(円)	1,489,800	1,725,900	2,001,000	2,041,700	1,902,300

- ・平成30年度より生ごみ処理機(電気式)の補助上限を引き上げ(2万円→3万円)
- ・令和元年度より生ごみ堆肥化容器の補助割合を1/2→2/3に、上限額を5,000→7,000円に引き上げ

35. これまでの地域自治協議会の進捗がわかるもの

・地域自治協議会の設立状況・活動拠点としての地域ふれあい会館の設立状況・地域づくり一括交付金の状況

市民部 地域づくり推進課

(1) 地域自治協議会の設立状況及び活動拠点の状況

ブロック	地区名	設立	一括交付	認定年月日	取組状況	活動拠点
中部Ⅰ (5地区)	飛鳥	●		R3. 7. 19	R2準備金交付	旧子ども発達センター
	済美	●	○	R1. 7. 19	H30準備金交付	済美地域ふれあい会館
	済美南	●	○	R1. 7. 19	H30準備金交付	春日公民館済美南分館
	鼓阪					
	佐保	●	○	R1. 7. 19	H30準備金交付	佐保地域ふれあい会館
	青山					
中部Ⅱ (4地区)	樺井					
	大宮	●	○	R1. 6. 18	H30準備金交付	三笠公民館(旧管理入室) (佐保川地域ふれあい会館)
	大安寺西	●	○	R1. 6. 18	H30準備金交付	大安寺西地域ふれあい会館
南部 (6地区)	東市					(東市地域ふれあい会館)
	明治	●	○	R3. 4. 12	R2準備金交付	明治地域ふれあい会館
	辰市					(辰市地域ふれあい会館)
	帯解					(帯解地域ふれあい会館)
	精華					
西南部Ⅰ (7地区)	伏見					(伏見地域ふれあい会館)
	伏見南					
	西大寺北	●		R5. 7. 5	準備金交付なし	西大寺北地域ふれあい会館
	六条校区	▲			H30準備金交付	
	あやめ池					
	都跡					(都跡地域ふれあい会館)
	平城	▲			H30準備金交付	
西南部Ⅱ (4地区)	学園南	●	○	R1. 6. 18	H30準備金交付	近鉄学園前駅南地区再開発ビル1階会議室
	富雄南	▲			H30準備金交付	
	奈良帝塚山	●		R2. 8. 14	R1準備金交付	( (仮) 奈良帝塚山地域ふれあい会館(整備中) )
	学園三碓					

ブロック	地区名	設立	一括交付	認定年月日	取組状況	活動拠点
西北部Ⅰ (4地区)	登美ヶ丘					
	東登美ヶ丘					(とみの里地域ふれあい会館)
	平城西	●	○	R1. 7. 19	H30準備金交付	旧平城西幼稚園(職員室)
	鶴舞	▲			H30準備金交付	
西北部Ⅱ (4地区)	二名	●		R1. 7. 19	H30準備金交付	二名地域ふれあい会館(令和6年4月開館予定)
	青和					(青和地域ふれあい会館)
	富雄					
東部 (6地区)	鳥見					
	田原	●		R5. 8. 24	R4準備金交付	田原ふる里ほっとステーション
	柳生					(柳生地域ふれあい会館)
	大柳生					
	東里					(東里地域ふれあい会館)
北部 (5地区)	狭川					
	月ヶ瀬					(月ヶ瀬地域ふれあい会館)
	神功					
	右京					(右京地域ふれあい会館)
	朱雀	●	○	R1. 7. 19	H30準備金交付	朱雀地域ふれあい会館
都祁 (4地区)	左京	●	○	R1. 6. 18	H30準備金交付	左京地域ふれあい会館
	佐保台	●	○	R1. 6. 18	H30準備金交付	佐保台地域ふれあい会館
	並松					
	吐山					
	都祁					
	六郷					

● 協議会設立済…16地区  
▲ 準備会設立済…4地区

## (2) 地域づくり一括交付金の状況

### ●算出基礎

・地域づくり一括交付金（令和2年度までは①のみ）

①運営及び自主的、自立的なまちづくり（旧・立ち上がり支援交付金）

区域内人口	交付額
2,000人以下	400,000円
2,001～5,000人	450,000円
5,001～10,000人	500,000円
10,001～15,000人	550,000円
15,001人以上	600,000円

②地域活動推進

15万円+50円×自治会加入世帯+25円×自治会未加入世帯

③自主防災・防犯活動

区域内世帯数	交付額
999世帯以下	270,000円
1,000～2,999世帯	360,000円
3,000～4,999世帯	450,000円
5,000世帯以上	540,000円

・地域自治協議会準備交付金

1地区30万円（一回限り）

（単位：円）

地区名	団体名	R5.4.1時点				平成30年度 準備金	令和元年度			令和2年度		令和3年度			
		人口	世帯数	加入 世帯	未加入 世帯		準備金	準備金	立上支援	準備金	立上支援	一括交付金			交付金額計
												①立上支援	②地域活動	③自主防	
1 飛鳥地区	あすか地域自治協議会	12,490	6,268	4,317	1,951	—	—	—	300,000	—	—	550,000	—	—	550,000
2 済美地区	済美地区地域自治協議会	12,415	6,394	3,973	2,421	300,000	—	550,000	—	550,000	—	550,000	409,925	540,000	1,499,925
3 済美南地区	済美南地区自治協議会	5,155	2,709	1,974	735	300,000	—	500,000	—	500,000	—	500,000	267,975	360,000	1,127,975
4 佐保地区	佐保地域自治協議会	11,009	5,650	4,786	864	300,000	—	550,000	—	550,000	—	550,000	410,225	540,000	1,500,225
5 大宮地区	大宮地区自治協議会	13,498	7,411	4,011	3,400	300,000	—	550,000	—	550,000	—	550,000	437,800	540,000	1,527,800
6 大安寺西地区	大安寺西川辺のまちづくり協議会	10,524	5,102	2,712	2,390	300,000	—	550,000	—	550,000	—	550,000	346,925	540,000	1,436,925
7 明治地区	明治地区自治協議会	8,871	4,211	2,561	1,650	—	—	—	300,000	—	—	496,228	—	—	496,228
8 西大寺北地区	西大寺北地域自治協議会	7,375	3,723	2,306	1,417	—	—	—	—	—	—	—	—	—	—
9 学園南地区	学園南地域自治協議会	2,433	1,093	849	244	300,000	—	450,000	—	450,000	—	450,000	197,775	360,000	1,007,775
10 奈良帝塚山地区	奈良帝塚山地域自治協議会	7,842	3,557	2,733	824	—	300,000	—	—	500,000	—	500,000	—	—	500,000
11 平城西地区	平城西地域自治協議会	4,579	1,993	1,473	520	300,000	—	450,000	—	450,000	—	450,000	235,000	360,000	1,045,000
12 二名地区	二名地域自治協議会	7,538	3,246	2,851	395	300,000	—	500,000	—	500,000	—	500,000	—	—	500,000
13 田原地区	田原地域自治協議会	1,502	724	502	222	—	—	—	—	—	—	—	—	—	—
14 朱雀地区	朱雀地区まちづくり協議会	6,463	2,874	2,021	853	300,000	—	500,000	—	500,000	—	500,000	271,950	360,000	1,131,950
15 左京地区	左京地区地域協議会	6,001	2,510	1,514	996	300,000	—	500,000	—	500,000	—	500,000	—	—	500,000
16 佐保台地区	佐保台地区地域自治協議会	3,302	1,523	870	653	300,000	—	450,000	—	450,000	—	450,000	—	—	450,000
17 六条校区	未設立	14,267	6,711	4,994	1,717	300,000	—	—	—	—	—	—	—	—	—
18 平城地区	未設立	20,124	8,916	5,875	3,041	300,000	—	—	—	—	—	—	—	—	—
19 富雄南地区	未設立	11,927	5,405	3,851	1,554	300,000	—	—	—	—	—	—	—	—	—
20 鶴舞地区	未設立	6,787	3,385	2,008	1,377	300,000	—	—	—	—	—	—	—	—	—
						4,500,000	300,000	5,550,000	600,000	6,050,000	0	7,096,228	2,577,575	3,600,000	13,273,803



(単位：円)

	地区名	団体名	令和4年度				令和5年度(見込)				令和6年度(予算案)							
			準備金	一括交付金			準備金	一括交付金			準備金	一括交付金						
				①運営等	②地域活動	③自主防		交付金額計	①運営等	②地域活動		③自主防	交付金額計	①運営等	②地域活動	③自主防	交付金額計	
1	飛鳥地区	あすか地域自治協議会	-	550,000	-	-	550,000	-	550,000	-	-	550,000	-	550,000	-	-	550,000	
2	済美地区	済美地区地域自治協議会	-	550,000	409,950	540,000	1,499,950	-	550,000	409,175	540,000	1,499,175	-	550,000	414,000	540,000	1,504,000	
3	済美南地区	済美南地区自治協議会	-	500,000	266,750	360,000	1,126,750	-	500,000	267,075	360,000	1,127,075	-	500,000	267,000	360,000	1,127,000	
4	佐保地区	佐保地域自治協議会	-	550,000	409,525	540,000	1,499,525	-	550,000	410,900	540,000	1,500,900	-	550,000	411,750	540,000	1,501,750	
5	大宮地区	大宮地区自治協議会	-	550,000	435,450	540,000	1,525,450	-	550,000	435,550	540,000	1,525,550	-	550,000	449,500	540,000	1,539,500	
6	大安寺西地区	大安寺西川辺のまちづくり協議会	-	550,000	345,925	540,000	1,435,925	-	550,000	345,350	540,000	1,435,350	-	550,000	346,000	540,000	1,436,000	
7	明治地区	明治地区自治協議会	-	500,000	318,850	450,000	1,268,850	-	500,000	319,300	450,000	1,269,300	-	500,000	320,000	450,000	1,270,000	
8	西大寺北地区	西大寺北地域自治協議会	-	-	-	-	-	-	500,000	-	-	500,000	-	500,000	-	-	500,000	
9	学園南地区	学園南地域自治協議会	-	450,000	198,950	360,000	1,008,950	-	450,000	198,550	360,000	1,008,550	-	450,000	200,000	360,000	1,010,000	
10	奈良帝塚山地区	奈良帝塚山地域自治協議会	-	500,000	-	-	500,000	-	500,000	-	-	500,000	-	500,000	-	-	500,000	
11	平城西地区	平城西地域自治協議会	-	450,000	236,400	360,000	1,046,400	-	450,000	236,650	360,000	1,046,650	-	450,000	237,250	360,000	1,047,250	
12	二名地区	二名地域自治協議会	-	500,000	-	-	500,000	-	500,000	-	-	500,000	-	500,000	-	-	500,000	
13	田原地区	田原地域自治協議会	300,000	-	-	-	-	-	400,000	-	-	400,000	-	400,000	180,750	270,000	850,750	
14	朱雀地区	朱雀地区まちづくり協議会	-	500,000	272,300	360,000	1,132,300	-	500,000	272,375	360,000	1,132,375	-	500,000	273,000	360,000	1,133,000	
15	左京地区	左京地区地域協議会	-	500,000	250,650	360,000	1,110,650	-	500,000	250,600	360,000	1,110,600	-	500,000	250,500	360,000	1,110,500	
16	佐保台地区	佐保台地区地域自治協議会	-	450,000	-	-	450,000	-	450,000	209,825	360,000	1,019,825	-	450,000	210,000	360,000	1,020,000	
17	六条校区	未設立	-	-	-	-	-	-	-	-	-	-	-	(1,150,000)	-	-	(1,150,000)	
18	平城地区	未設立	-	-	-	-	-	-	-	-	-	-	-		-	-		-
19	富雄南地区	未設立	-	-	-	-	-	-	-	-	-	-	-		-	-		-
20	鶴舞地区	未設立	-	-	-	-	-	-	-	-	-	-	-		-	-		-
			300,000	7,100,000	3,144,750	4,410,000	14,654,750	0	8,000,000	3,355,350	4,770,000	16,125,350	900,000	9,150,000	3,559,750	5,040,000	17,749,750	

36 ●女性相談の内容と件数 ●相談員の数 とともに過去5年分

市民部 共生社会推進課

令和4年度相談件数

項目	センター	西部	北部	合計
10代	1	0	0	1
20代	6	0	1	7
30代	29	7	6	42
40代	158	31	26	215
50代	940	267	153	1,360
60代	517	100	90	707
70代以上	214	36	35	285
年齢不詳	165	18	14	197
小計	2,030	459	325	2,814
①生き方	23	9	3	35
②夫婦	46	21	9	76
③高齢者	24	9	9	42
④障がい者	3	0	0	3
⑤家族	228	71	44	343
⑥人間関係	136	29	27	192
⑦性	2	0	0	2
⑧身体	70	9	11	90
⑨精神保健	134	4	11	149
⑩くらし	1,275	279	190	1,744
⑪仕事	79	23	20	122
⑫法律	5	2	1	8
⑬その他	5	3	0	8
小計	2,030	459	325	2,814
相談方法				
01訪問	6	16	2	24
02電話	2,024	443	323	2,790
03文書	0	0	0	0
小計	2,030	459	325	2,814
性別				
女	2,024	459	325	2,808
男	6	0	0	6
小計	2,030	459	325	2,814
特記事項(内数)				
①DV	6	6	2	14
②児童虐待	0	1	0	1
③セクハラ・パワハラ	0	0	0	0
④自殺念慮	2	1	0	3
⑤ストーカー	0	0	0	0
⑥その他	1	0	0	1

女性相談員数3名

令和3年度相談件数

項目	センター	西部	北部	合計
10代	1	0	0	1
20代	17	2	0	19
30代	96	10	1	107
40代	190	36	3	229
50代	902	171	44	1,117
60代	574	84	17	675
70代以上	235	32	5	272
年齢不詳	106	6	0	112
小計	2,121	341	70	2,532
①生き方	104	5	1	110
②夫婦	164	23	2	189
③高齢者	21	4	0	25
④障がい者	10	0	0	10
⑤家族	307	57	9	373
⑥人間関係	208	17	5	230
⑦性	6	0	0	6
⑧身体	60	11	0	71
⑨精神保健	98	3	4	105
⑩くらし	1,030	198	45	1,273
⑪仕事	92	19	4	115
⑫法律	9	2	0	11
⑬その他	12	2	0	14
小計	2,121	341	70	2,532
相談方法				
01訪問	1	0	0	1
02電話	2,120	341	70	2,531
03文書	0	0	0	0
小計	2,121	341	70	2,532
性別				
女	2,116	340	70	2,526
男	5	1	0	6
小計	2,121	341	70	2,532
特記事項(内数)				
①DV	34	5	0	39
②児童虐待	0	1	0	1
③セクハラ・パワハラ	0	0	0	0
④自殺念慮	1	0	0	1
⑤ストーカー	0	0	0	0
⑥その他	1	0	0	1

女性相談員数3名

令和2年度相談件数

項目	センター	西部	北部	合計
10代	0	0	0	0
20代	9	2	0	11
30代	152	31	0	183
40代	524	132	0	656
50代	867	143	0	1,010
60代	508	150	0	658
70代以上	137	27	0	164
年齢不詳	61	16	0	77
小計	2,258	501	0	2,759
①生き方	261	63	0	324
②夫婦	277	74	0	351
③高齢者	75	22	0	97
④障がい者	12	3	0	15
⑤家族	212	68	0	280
⑥人間関係	177	48	0	225
⑦性	1	1	0	2
⑧身体	63	7	0	70
⑨精神保健	126	5	0	131
⑩くらし	852	166	0	1,018
⑪仕事	162	38	0	200
⑫法律	21	4	0	25
⑬その他	19	2	0	21
小計	2,258	501	0	2,759
相談方法				
01訪問	24	0	0	24
02電話	2,234	501	0	2,735
03文書	0	0	0	0
小計	2,258	501	0	2,759
性別				
女	2,248	498	0	2,746
男	10	3	0	13
小計	2,258	501	0	2,759
特記事項(内数)				
①DV	39	6	0	45
②児童虐待	0	0	0	0
③セクハラ・パワハラ	0	0	0	0
④自殺念慮	0	0	0	0
⑤ストーカー	0	0	0	0
⑥その他	1	0	0	1

女性相談員数3名

令和元年度相談件数

項目	センター	西部	北部	合計
10代	0	1	0	1
20代	17	5	1	23
30代	69	12	7	88
40代	416	170	144	730
50代	684	194	86	964
60代	258	169	50	477
70代以上	58	44	8	110
年齢不詳	124	43	11	178
小計	1,626	638	307	2,571
①生き方	186	94	62	342
②夫婦	113	49	24	186
③高齢者	51	26	20	97
④障がい者	6	0	0	6
⑤家族	200	105	43	348
⑥人間関係	133	55	44	232
⑦性	10	4	1	15
⑧身体	56	15	2	73
⑨精神保健	68	6	6	80
⑩くらし	648	222	74	944
⑪仕事	111	41	25	177
⑫法律	29	13	5	47
⑬その他	15	8	1	24
小計	1,626	638	307	2,571
相談方法				
01訪問	79	147	49	275
02電話	1,547	491	258	2,296
03文書	0	0	0	0
小計	1,626	638	307	2,571
性別				
女	1,601	614	307	2,522
男	25	24	0	49
小計	1,626	638	307	2,571
特記事項(内数)				
①DV	15	3	0	18
②児童虐待	5	2	0	7
③セクハラ・パワハラ	2	0	1	3
④自殺念慮	0	0	0	0
⑤ストーカー	0	0	0	0
⑥その他	0	0	0	0

女性相談員数3名

平成30年度相談件数

項目	センター	西部	北部	合計
10代	0	0	0	0
20代	3	0	1	4
30代	90	48	33	171
40代	300	172	99	571
50代	634	268	86	988
60代	247	146	97	490
70代以上	57	23	4	84
年齢不詳	161	0	0	161
小計	1,492	657	320	2,469
①生き方	169	157	54	380
②夫婦	105	126	34	265
③高齢者	24	8	19	51
④障がい者	2	0	1	3
⑤家族	176	146	59	381
⑥人間関係	163	124	59	346
⑦性	2	0	4	6
⑧身体	31	15	13	59
⑨精神保健	42	13	4	59
⑩くらし	630	24	34	688
⑪仕事	85	32	30	147
⑫法律	43	8	3	54
⑬その他	20	4	6	30
小計	1,492	657	320	2,469
相談方法				
01訪問	124	231	52	407
02電話	1,368	426	268	2,062
03文書	0	0	0	0
小計	1,492	657	320	2,469
性別				
女	1,479	655	318	2,452
男	13	2	2	17
小計	1,492	657	320	2,469
特記事項(内数)				
①DV	13	6	1	20
②児童虐待	0	0	0	0
③セクハラ・パワハラ	0	0	0	0
④自殺念慮	0	0	0	0
⑤ストーカー	2	0	0	2
⑥その他	1	0	0	1

女性相談員数3名

### 3.7. 再生可能エネルギー推進における本市の太陽光パネルの設置に関する実績及び今後の予定（令和6年度）がわかるもの

環境部 環境政策課

	施設名	導入時期	太陽光発電設備容量
1	椿井小学校	平成15年7月	10kw
2	中央消防署	平成18年2月	10kw
3	都祁行政センター	平成22年4月	10kw
4	都祁こども園	平成22年4月	10kw
5	保健所・教育総合センター	平成22年10月	10kw
6	梅の郷月ヶ瀬温泉施設	平成23年3月	20kw
7	南福祉センター	平成23年4月	10kw
8	富雄第三小中学校	平成23年10月	10kw
9	企業局	平成24年1月	40kw
10	市立奈良病院	平成25年1月	10kw
11	西消防署	平成25年10月	10kw
12	青和こども園	平成26年7月	10kw
13	都祁中学校	平成26年10月	10kw
14	都跡地域ふれあい会館	平成27年6月	5kw
15	明治小学校	平成28年12月	10kw
16	なら100年会館	平成29年2月	40kw
17	北部会館	平成29年3月	15kw
18	針テラス情報館	平成29年3月	10kw
19	ならやま小中学校	令和4年3月	10kw
20	都跡小学校	令和6年3月	101kw
21	大宮小学校	令和6年3月	100kw
22	東登美ヶ丘小学校	令和6年3月	101kw
23	平城小学校	令和6年3月	94kw
24	伏見小学校	令和6年3月	102kw
25	富雄北小学校	令和6年3月	100kw

	施設名	導入時期	太陽光発電設備容量
26	六条小学校	令和6年3月	100kw
27	あやめ池小学校	令和6年3月	101kw
28	鳥見小学校	令和6年3月	101kw
29	三碓小学校	令和6年3月	100kw
30	飛鳥小学校	令和6年3月	95kw
31	済美小学校	令和6年3月	94kw
32	明治小学校	令和6年3月	75kw
33	伏見中学校	令和6年3月	102kw
34	富雄中学校	令和6年3月	96kw
35	春日中学校	令和6年3月	99kw
36	三笠中学校	令和6年3月	104kw
37	若草中学校	令和6年3月	101kw
38	都南中学校	令和6年3月	82kw
39	鶴舞小学校	令和6年度予定	123kw予定
40	青和小学校	令和6年度予定	101kw予定
41	二名小学校	令和6年度予定	90kw予定
42	富雄第三小中学校	令和6年度予定	78kw予定
43	済美南小学校	令和6年度予定	59kw予定
44	登美ヶ丘中学校	令和6年度予定	68kw予定
45	京西中学校	令和6年度予定	130kw予定
46	富雄南中学校	令和6年度予定	78kw予定
47	一条高等学校及び附属中学校	令和6年度予定	143kw予定

38. 生ごみ分別・資源化実証事業実施について参考とした事例や検討過程などがわかるもの

環境部廃棄物対策課

生ごみの分別収集・資源化実施事例

自治体名	人口 (令和5年10月1日 現在)	分別収集開 始時期	対象地域	手法		
				生ごみの出し方	回収	処理（資源化）
南三陸町 (宮城県)	11,804人	平成27年10月	町内全域	ステーションに設置された バケツに生ごみを投入	ステーションを巡回しバ ケツごと生ごみを回収	し尿・浄化槽汚泥と混合し、メ タン発酵によるバイオガス化 (発生したガスで発電) 発酵後に残る液肥を利用
真庭市 (岡山県)	41,864人	平成27年7月	市内一部地域 (約4,400世帯)	ステーションに設置された バケツに生ごみを投入	ステーションを巡回しバ ケツごと生ごみを回収	し尿と混合し、メタン発酵によ るバイオガス化 (発生したガスは車両の燃料 へ) 発酵後に残る液肥を利用
豊橋市 (愛知県)	368,996人	平成29年4月	市内全域	生ごみの指定ごみ袋で出す	指定袋を分別収集	し尿・浄化槽汚泥及び下水道汚 泥と混合し、メタン発酵による バイオガス化 (発生したガスで発電) 発酵残渣は炭化燃料へ
田原本町 (奈良県)	31,572人	令和4年3月	モデル地域	ステーションに設置された バケツに生ごみを投入	ステーションを巡回しバ ケツごと生ごみを回収	発酵装置にて発酵処理し、たい 肥化

39. 廃棄物対策課における委託費・委託先一覧（令和5年度と令和6年度要求分）

環境部廃棄物対策課

R5年度				R6年度			
小事業名	件名	相手方	当初予算額(円)	件名	当初予算要求額(円)		
陶磁器リユース・リサイクル事業経費	食器類リユースイベント開催委託	関西ワンディッシュユイド協会	238,000	食器類リユースイベント開催委託	285,000		
	食器類再資源化委託	藤野興業(株)	150,000	食器類再資源化委託	150,000		
				食器類収集運搬委託	495,000		
PCB廃棄物処理経費	PCB分析調査委託	未執行	330,000	PCB分析調査委託	330,000		
清掃事務経費	組成分析委託	野村興産(株) ヤマト環境センター	1,500,000	組成分析委託	1,573,000		
	草刈り委託	㈱竹田組	184,000	草刈り委託	184,000		
再生資源化施設管理経費	再生資源圧縮機保守点検業務委託	㈱ノアズ・アーク	726,000	再生資源圧縮機保守点検業務委託	779,000		
再生資源化処理経費	石綿含有家庭用品処理業務委託	㈱南都興産	171,000	石綿含有家庭用品処理業務委託	171,000		
	草木類処理委託	奈良県コンポスト園事業協同組合	25,000,000				
	プラスチック製容器包装処理委託	(公財) 日本容器包装リサイクル協会	1,973,000	プラスチック製容器包装処理委託	2,159,000		
	プラスチック減容処理委託	㈱八葉	182,754,000	プラスチック減容処理委託	180,180,000		
	小型家電運搬及び資源化処理委託(巡回回収)	大栄環境(株)	1,441,000	小型家電運搬及び資源化処理委託(巡回回収)	633,000		
	電池処理委託	野村興産(株) 関西営業所	1,100,000	電池処理委託	1,100,000		
	プラスチック資源循環検討調査業務委託	㈱環境技術研究所 奈良営業所	5,000,000				
	小型家電運搬及び資源化委託(ピックアップ回収)	大栄環境(株)	7,788,000	小型家電運搬及び資源化委託(ピックアップ回収)	11,264,000		
	再生資源回収コーナー再生資源分別運搬業務委託	㈱奈良市清美公社	2,667,000	再生資源回収コーナー再生資源分別運搬業務委託	2,667,000		
	再生資源選別及び処理等業務委託	㈱奈良市清美公社	19,800,000	再生資源選別及び処理等業務委託	19,800,000		
	再生資源処分委託(ガラスびん)	(公財) 日本容器包装リサイクル協会	1,311,000	再生資源処分委託(ガラスびん)	2,008,000		
	資源回収選別作業及び再生作業委託	(福) 奈良県手をつなぐ育成会	18,166,000	資源回収選別作業及び再生作業委託	18,890,000		
	たい肥化実施事業及び品質管理委託	合同会社翼商事 奈良営業所	26,400,000	たい肥化実施事業及び品質管理委託	37,340,000		
再生資源収集委託経費	奈良市東部地域再生資源収集運搬業務委託	㈱奈良市清美公社	4,033,000	奈良市東部地域再生資源収集運搬業務委託	4,033,000		
	奈良市中高層住宅等再生資源収集運搬業務委託	㈱奈良市清美公社	6,968,000	奈良市中高層住宅等再生資源収集運搬業務委託	6,968,000		
	奈良市市街地再生資源収集運搬業務(その1)委託	㈱奈良市清美公社	28,200,000	奈良市市街地再生資源収集運搬業務委託	177,002,000		
	奈良市市街地再生資源収集運搬業務(その2)委託	㈱奈良市清美公社	150,403,000				
循環型社会形成推進広報経費	ごみ分別アプリ維持管理委託	㈱G-Place 大阪支店	990,000	ごみ分別アプリ維持管理委託	990,000		
	ごみカレンダー配布委託	地域情報ネットワーク(株)	1,129,000	ごみカレンダー配布委託	1,131,000		
	収集区域・収集日変更チラシ配布等委託	地域情報ネットワーク(株)	1,377,000				
	ごみ分別アプリ機能拡張改修業務委託	㈱G-Place 大阪支店	550,000				
				生ごみモデル地区収集運搬業務委託	6,600,000		
			生ごみ資源化検証及び啓発業務委託	8,000,000			
し尿収集運搬経費	し尿収集運搬業務及び手数料徴収事務委託	㈱奈良市清美公社	154,000,000	し尿収集運搬業務及び手数料徴収事務委託	154,000,000		
衛生浄化センター管理経費	エレベータ保守管理委託	フジテック(株)近畿統括本部	542,000	エレベータ保守管理委託	555,000		
	電気設備保守点検委託	三栄技研(株)	1,254,000	電気設備保守点検委託	1,450,000		
	廃棄物処分委託	三重中央開発(株)	990,000	廃棄物処分委託	990,000		
	計画策定委託	未執行	5,000,000				
	衛生浄化センター運転管理委託	アクアソリューション(株)	93,720,000	衛生浄化センター運転管理委託	93,720,000		
	浚渫委託	武田興業(株)	500,000	浚渫委託	500,000		
大阪湾広域廃棄物埋立処分場建設事業	大阪湾広域廃棄物埋立処分場建設工事委託	大阪湾広域臨海環境整備センター	6,681,000	大阪湾広域廃棄物埋立処分場建設工事委託	4,969,000		