

「子育て広場についてのアンケート 2023」集計結果について

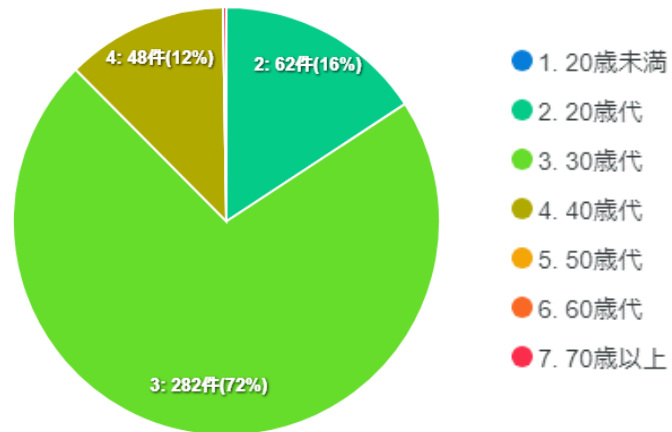
〈回答者数〉

393 名

〈質問項目及び回答〉

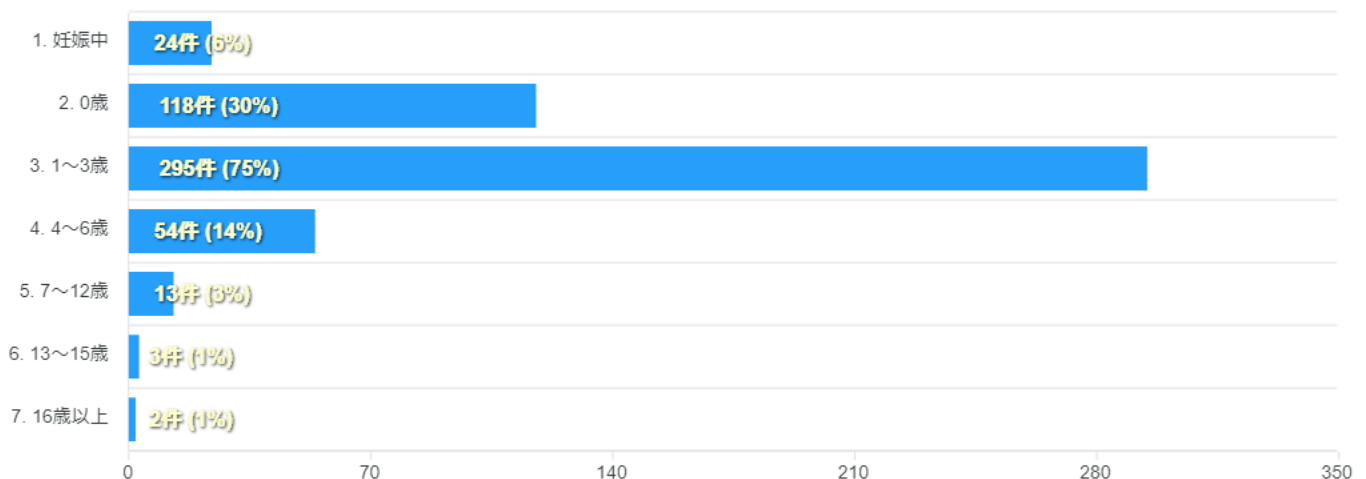
1. あなたの年代として当てはまるものを選択してください

年代	回答数
20歳未満	0
20歳代	62
30歳代	282
40歳代	48
50歳代	0
60歳代	0
70歳以上	1
合計	393



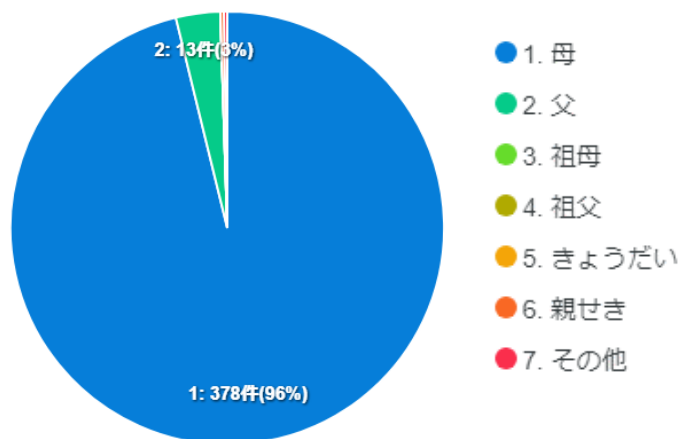
2. お子様の年齢として当てはまるものを選択してください(複数回答可)

年齢	回答数
妊娠中	24
0歳	118
1～3歳	295
4～6歳	54
7～12歳	13
13～15歳	3
16歳以上	2
合計	509



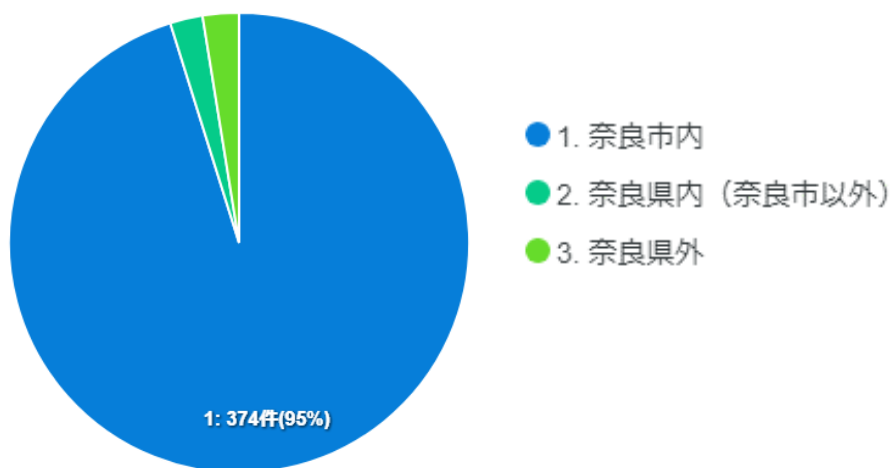
3. お子さまから見たあなたの続柄を選択してください

続柄	回答数
母	378
父	13
祖母	0
祖父	0
きょうだい	0
親せき	1
その他	1
合計	393



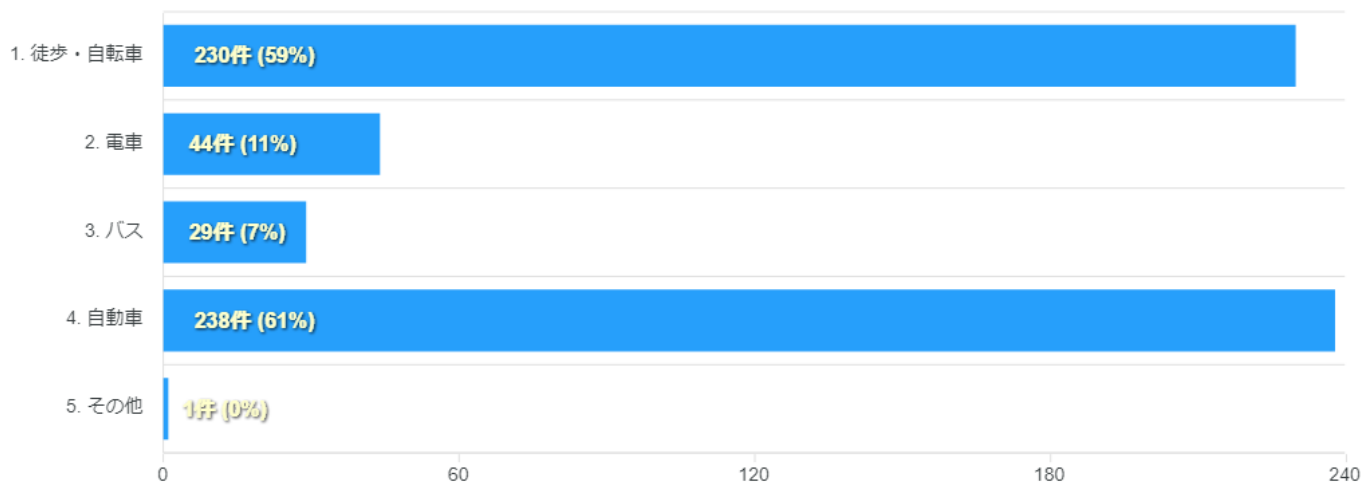
4. あなたの住んでいる場所を選択してください

場所	回答数
奈良市	374
奈良県内(奈良市以外)	9
奈良県外	10
合計	393



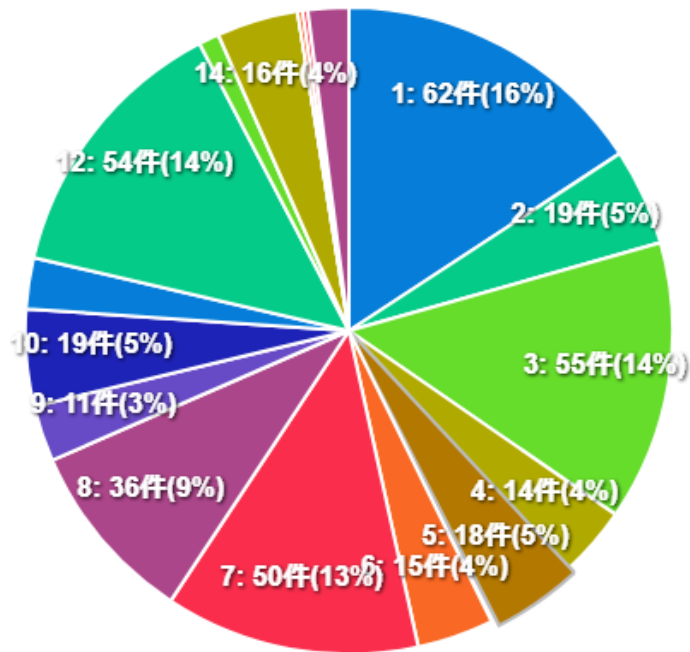
5. 子育て広場への交通手段として当てはまるものを選んでください。(複数回答可)

手段	回答数
徒歩・自転車	230
電車	44
バス	29
自動車	238
その他	1
合計	542



6. 現在、利用している子育て広場を1つ選択してください(2か所以上の子育て広場を利用している場合は、一番利用する頻度が高いものを選択してください)

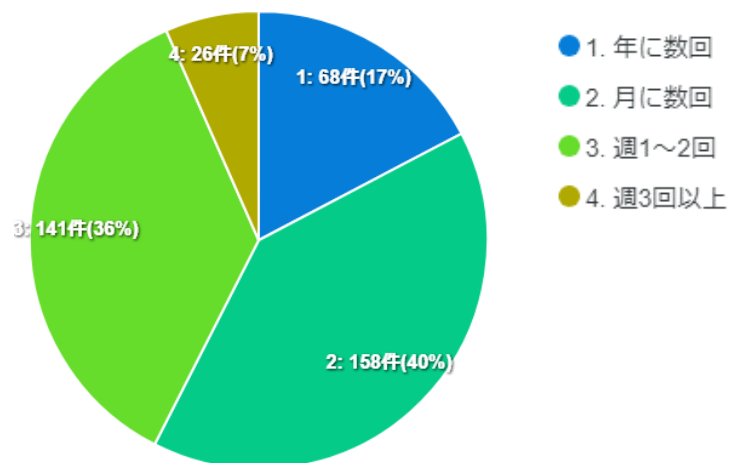
広場名	回答数
にじいろ(キッズスペース)	62
にじいろ(子育て広場)	19
そらいろ	55
中登美	14
ゆめの丘 SAHO	18
とみお	15
Saya	50
Peace	36
ぷらんぷらん	11
ノル	19
お陽さま	10
マザーリーフ	54
りりーべるず	4
こあら	16
いこいのひろば(古市児童館)	0
子育てひろば(横井児童館)	1
親子ひろば(東之阪児童館)	1
子育て広場は利用していない	8
合計	393



- 1. にじいろ (キッズスペース)
- 2. にじいろ (子育て広場)
- 3. そらいろ
- 4. 中登美
- 5. ゆめの丘SAHO
- 6. とみお
- 7. Saya
- 8. Peace
- 9. ぷらんぷらん
- 10. ノル
- 11. お陽さま
- 12. マザーリーフ
- 13. りりーべるず
- 14. こあら
- 15. いこいのひろば (古市児童館)
- 16. 子育てひろば (横井児童館)
- 17. 親子ひろば (東之阪児童館)
- 18. 子育て広場は利用していない

7. 6で選択した子育て広場の利用頻度を選択してください

回数	回答数
年に数回	68
月に数回	158
週1~2回	141
週3回以上	26
合計	393



8. 6で選択した子育て広場について各質問に当てはまるものを選択してください

☆ にじいろ(キッズスペース)を含む

	項目	とても 思う	やや思う	あまり 思わない	思わない
1	利用したいときにすぐ利用できる	252	85	35	21
	(割合)	64.1	21.6	8.9	5.4
2	設備やおもちゃ等の環境は整っている	271	106	11	5
	(割合)	69	27	2.8	1.3
3	必要な情報を提供してもらえらる・助言をくれる	216	137	28	12
	(割合)	55	34.9	7.1	3.1
4	必要なサービスや支援につないでくれる	183	145	52	13
	(割合)	46.6	36.9	13.2	3.3
5	気持ちや考えを十分に傾聴し理解してくれる	253	98	31	11
	(割合)	64.4	24.9	7.9	2.8
6	気軽に相談できる	239	111	29	14
	(割合)	60.8	28.2	7.4	3.6
7	利用前より子育てに対する不安を感じる事が 少なくなった	189	145	40	19
	(割合)	48.1	36.9	10.2	4.8
8	利用して息抜きができた	277	94	12	10
	(割合)	70.5	23.9	3.1	2.5
9	子育ての仲間や子どもの遊び仲間ができた	115	126	100	52
	(割合)	29.3	32.1	25.4	13.2
10	子育てに関する講座や講習は、子どもや親の成 長につながる内容だ	177	181	24	11
	(割合)	45	46.1	6.1	2.8
11	自分が求めていた支援が受けられた	192	152	35	14
	(割合)	48.9	38.7	8.9	3.6
12	少し先の子育てや子どもの成長の見通しがつく ようになった	155	166	57	15
	(割合)	39.5	42.2	14.5	3.8
13	子どもや親にとって必要な場所である	332	53	3	5
	(割合)	84.5	13.5	0.8	1.3
14	今後も継続的に利用するつもりだ	317	59	6	11
	(割合)	80.7	15	1.5	2.8
15	友人や知人にも紹介したい	294	81	9	9
	(割合)	74.8	20.6	2.3	2.3

☆ にじいろ(キッズスペース)を除く(回答数:331)

	項目	とても 思う	やや思う	あまり 思わない	思わない
1	利用したいときにすぐ利用できる	241	69	12	9
	(割合)	72.8	20.9	3.6	2.7
2	設備やおもちゃ等の環境は整っている	219	96	11	5
	(割合)	66.2	29	3.3	1.5
3	必要な情報を提供してもらえらる・助言をくれる	201	106	18	6
	(割合)	60.7	32	5.4	1.9
4	必要なサービスや支援につないでくれる	169	119	36	7
	(割合)	51	36	10.9	2.1
5	気持ちや考えを十分に傾聴し理解してくれる	231	75	18	7
	(割合)	69.8	22.7	5.4	2.1
6	気軽に相談できる	221	86	15	9
	(割合)	66.8	26	4.5	2.7
7	利用前より子育てに対する不安を感じる事が 少なくなった	176	120	25	10
	(割合)	53.2	36.3	7.5	3
8	利用して息抜きができた	240	78	8	5
	(割合)	72.5	23.6	2.4	1.5
9	子育ての仲間や子どもの遊び仲間ができた	109	117	75	30
	(割合)	32.9	35.3	22.7	9.1
10	子育てに関する講座や講習は、子どもや親の成 長につながる内容だ	162	144	18	7
	(割合)	49	43.5	5.4	2.1
11	自分が求めていた支援が受けられた	176	123	24	8
	(割合)	53.2	37.2	7.2	2.4
12	少し先の子育てや子どもの成長の見通しがつく ようになった	142	140	41	8
	(割合)	42.9	42.3	12.4	2.4
13	子どもや親にとって必要な場所である	288	37	1	5
	(割合)	87	11.2	0.3	1.5
14	今後も継続的に利用するつもりだ	274	43	5	9
	(割合)	82.8	13	1.5	2.7
15	友人や知人にも紹介したい	251	68	6	6
	(割合)	75.8	20.6	1.8	1.8