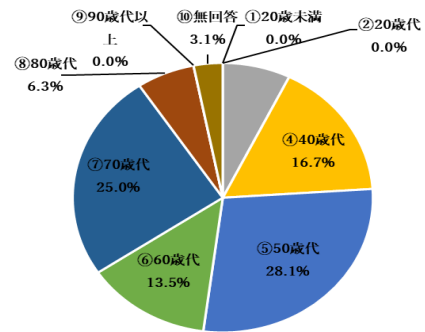


2023年度「人権を確かめあう日」記念集会アンケート結果

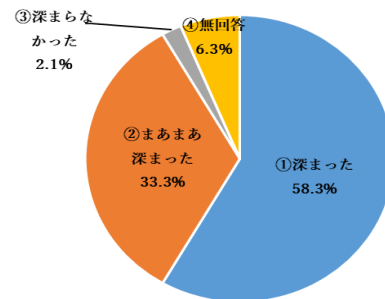
| 項目 | 人数(人) | 割合(%) |
|----------|-------|--------|
| ① 20歳未満 | 0 | 0.0% |
| ② 20歳代 | 0 | 0.0% |
| ③ 30歳代 | 7 | 7.3% |
| ④ 40歳代 | 16 | 16.7% |
| ⑤ 50歳代 | 27 | 28.1% |
| ⑥ 60歳代 | 13 | 13.5% |
| ⑦ 70歳代 | 24 | 25.0% |
| ⑧ 80歳代 | 6 | 6.3% |
| ⑨ 90歳代以上 | 0 | 0.0% |
| ⑩ 無回答 | 3 | 3.1% |
| 合計 | 96 | 100.0% |

年齢をお聞かせください



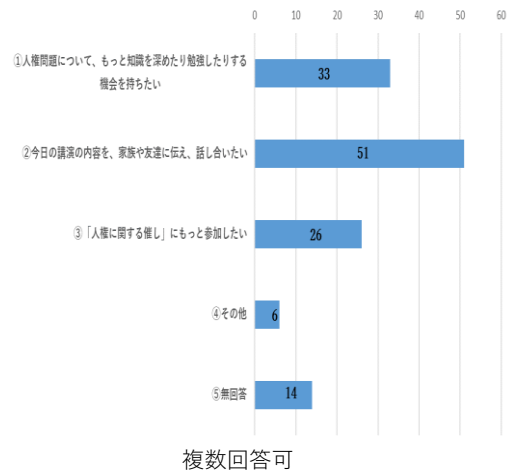
| 項目 | 人数(人) | 割合(%) |
|------------|-------|--------|
| ① 深まった | 56 | 58.3% |
| ② まあまあ深まった | 32 | 33.3% |
| ③ 深まらなかった | 2 | 2.1% |
| ④ 無回答 | 6 | 6.3% |
| 合計 | 96 | 100.0% |

人権問題について関心や理解は深まりましたか？



| 項目 | 人数(人) | 割合(%) |
|-------------------------------------|-------|--------|
| ① 人権問題について、もっと知識を深めたり勉強したりする機会を持ちたい | 33 | 25.4% |
| ② 今日の講演の内容を、家族や友達に伝え、話し合いたい | 51 | 39.2% |
| ③ 「人権に関する催し」にもっと参加したい | 26 | 20.0% |
| ④ その他 | 6 | 4.6% |
| ⑤ 無回答 | 14 | 10.8% |
| 合計 | 130 | 100.0% |

講演会に参加して、何か行動しようと思いましたが？



| 項目 | 人数(人) | 割合(%) |
|--------|-------|--------|
| ① 思う | 86 | 89.6% |
| ② 思わない | 2 | 2.1% |
| ③ 無回答 | 8 | 8.3% |
| 合計 | 96 | 100.0% |

今後も講演会等を行うべきだと思いますか？

