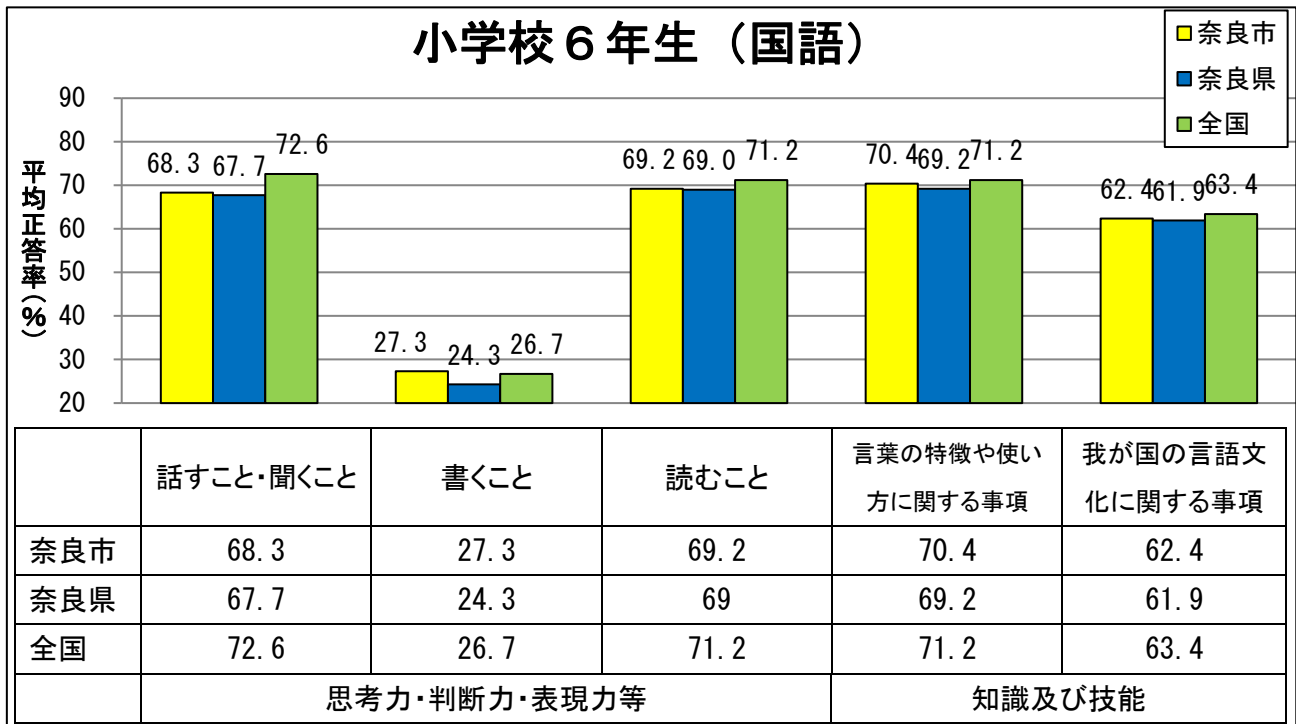
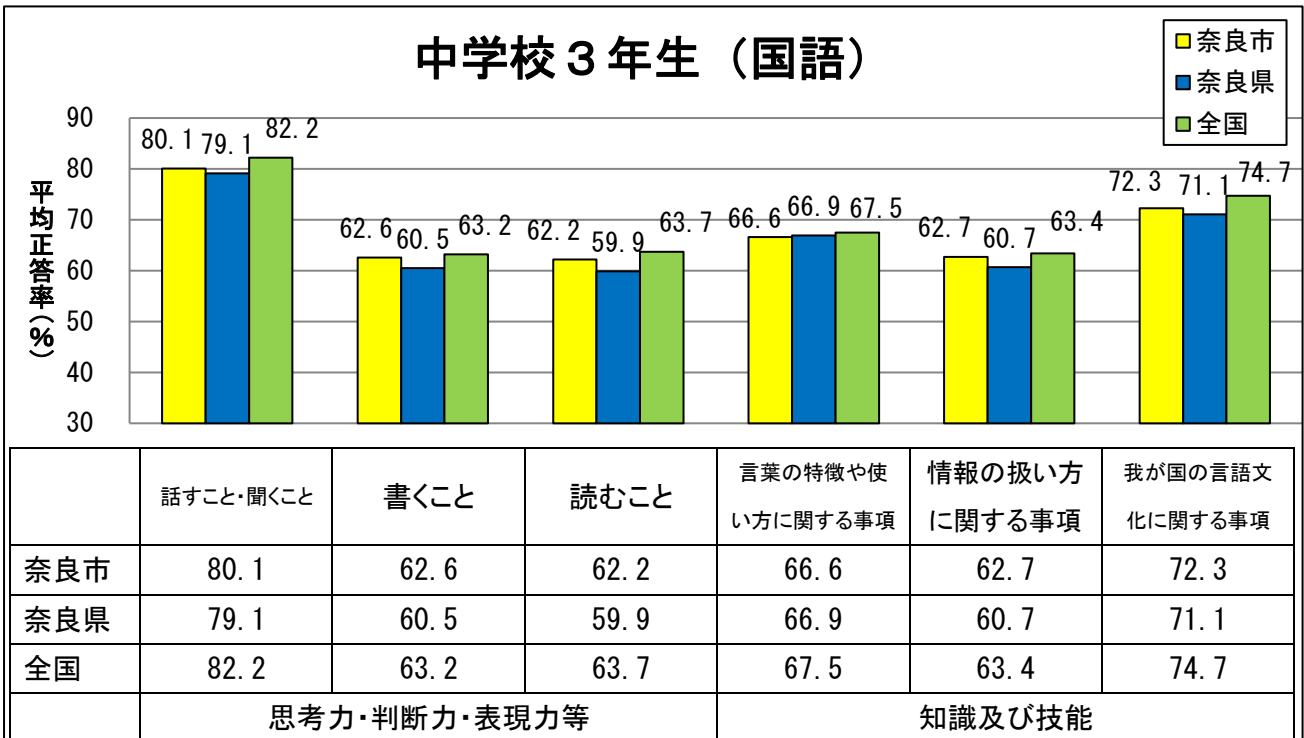


令和5年度全国学力・学習状況調査結果から見える奈良市の子ども（学力調査の領域別）

<小学校>



<中学校>



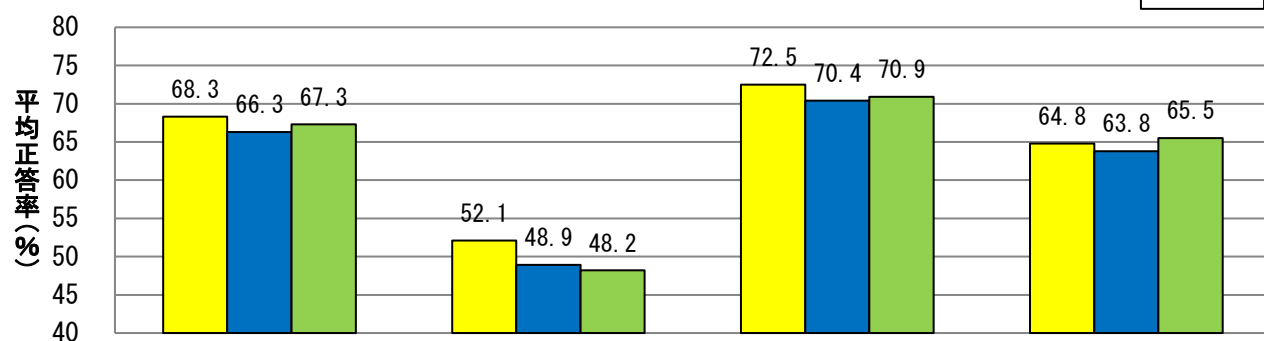
奈良市の小学校6年生、中学校3年生の領域別状況

◇小学校（国語）において、思考力・判断力・表現力等の全ての領域で奈良県の平均正答率を上回っています。「書くこと」の領域において全国の平均正答率を上回っている一方、その他の領域においては全国の平均正答率を下回っています。

◇中学校（国語）の「言葉の特徴や使い方に関する事項」の領域で奈良県の平均正答率を下回っていますが、その他の領域では上回っています。全ての領域において全国の平均正答率を下回っています。

<小学校>

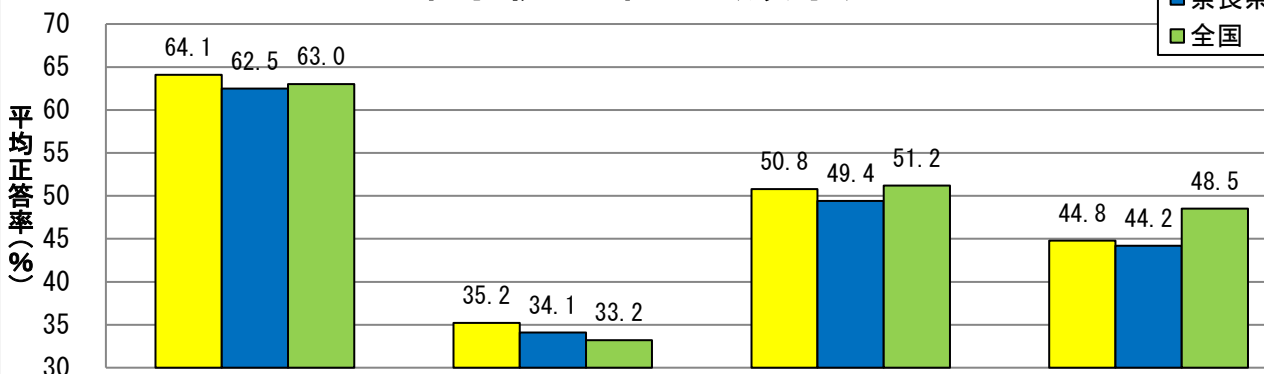
小学校6年生（算数）



	数と計算	図形	変化と関係	データの活用
奈良市	68.3	52.1	72.5	64.8
奈良県	66.3	48.9	70.4	63.8
全国	67.3	48.2	70.9	65.5

<中学校>

中学校3年生（数学）



	数と式	図形	関数	データの活用
奈良市	64.1	35.2	50.8	44.8
奈良県	62.5	34.1	49.4	44.2
全国	63	33.2	51.2	48.5

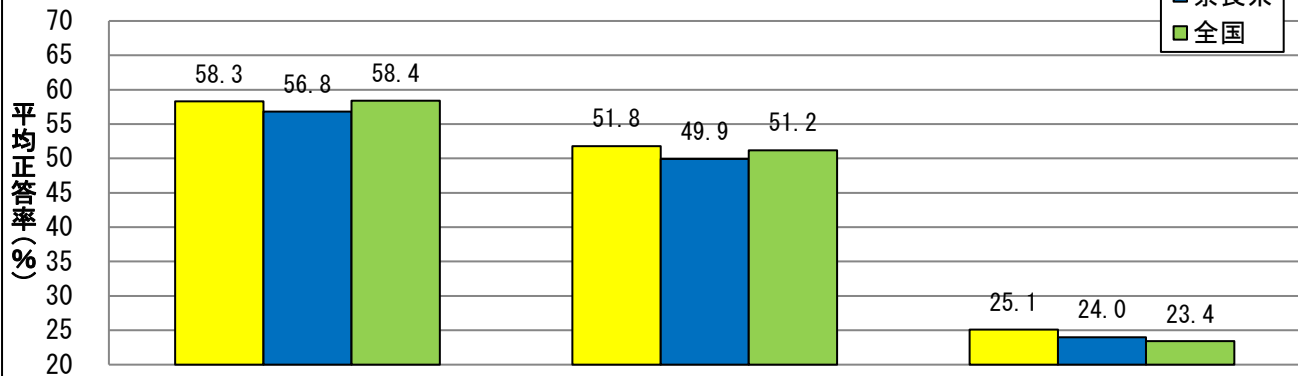
奈良市の小学校6年生、中学校3年生の領域別状況

◇小学校（算数）の全ての領域で奈良県の平均正答率を上回っています。「データの活用」の領域において全国平均正答率を下回っていますが、その他の領域においては全国の平均正答率を上回っています。

◇中学校（数学）の全ての領域で奈良県の平均正答率を上回っています。「関数」「データの活用」の領域において全国の平均正答率を下回っている一方、その他の領域においては全国の平均正答率を上回っています。

< 中学校 >

中学校 3 年生（英語）



	聞くこと	読むこと	書くこと
奈良市	58.3	51.8	25.1
奈良県	56.8	49.9	24
全国	58.4	51.2	23.4

奈良市の中学校 3 年生の領域別状況

◇中学校（英語）の「聞くこと」「読むこと」「書くこと」の領域で奈良県の平均正答率を上回っています。「聞くこと」の領域において、全国の平均正答率を下回っている一方、その他の領域においては上回っています。