

● 広告塔・広告板の共通基準 (②-4-ケ)

【許可基準】

自己外広告物である広告塔と
 広告板の合計幅は、当該敷地
 の間口幅の3分の1以下、か
 つ、10m以下であること（整形・
 均等配置されたものに限る）
 ただし、1の敷地に1基の設
 置は認める

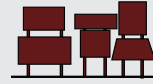
【許可地域（全域）】

・自己外広告物の合計幅は、
 敷地の間口幅の3分の1以下、かつ、10m以下
 （整形・均等配置に限る）
 ※1の敷地に1基の設置は認める。

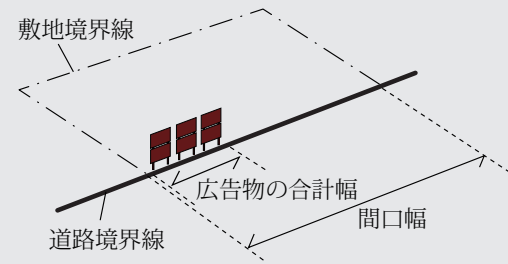
○ 整形・均等配置



✗ 不整形・不均等配置



※広告物の合計幅には、原則として広告物間の離隔距離を含む。
 ただし、その離隔距離が50cm以下の場合を除く。

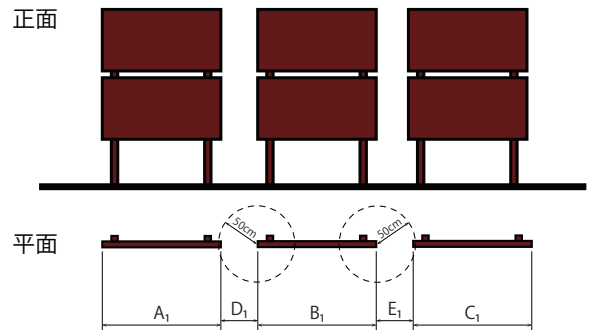


● 合計幅の算定方法（離隔距離の考え方）

【事例① 離隔距離 D_1, E_1 が50cm以下の場合】

$$50\text{cm} \geq D_1, 50\text{cm} \geq E_1$$

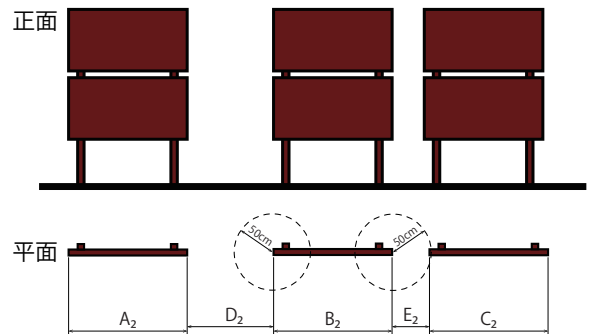
$$\left. \begin{array}{l} \text{敷地の間口幅の3分の1} \\ \text{かつ} \\ \text{10m} \end{array} \right\} \geq A_1 + B_1 + C_1$$



【事例② 離隔距離 D_2 のみが50cmを超える場合】

$$D_2 > 50\text{cm}, 50\text{cm} \geq E_2$$

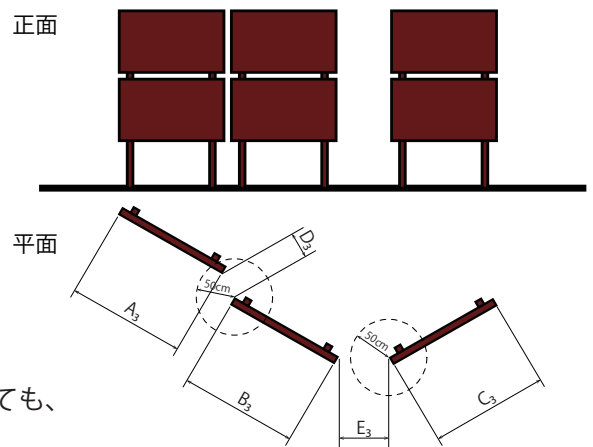
$$\left. \begin{array}{l} \text{敷地の間口幅の3分の1} \\ \text{かつ} \\ \text{10m} \end{array} \right\} \geq A_2 + B_2 + C_2 + D_2$$



【事例③ 離隔距離 E_3 のみが50cmを超える場合】

$$50\text{cm} \geq D_3, E_3 > 50\text{cm}$$

$$\left. \begin{array}{l} \text{敷地の間口幅の3分の1} \\ \text{かつ} \\ \text{10m} \end{array} \right\} \geq A_3 + B_3 + C_3 + E_3$$



※上記の事例①②③に該当する場合、もしくはそれ以外の場合であっても、
 必要に応じて、都市計画課 景観係までご相談ください。