

FREE Wi-Fi PASSPORTは、お客様の**携帯電話番号**または**携帯メールアドレス**をログインIDとします。

## 携帯電話番号をログインIDにする場合

2回目以降は手順⑤のみでご利用可能

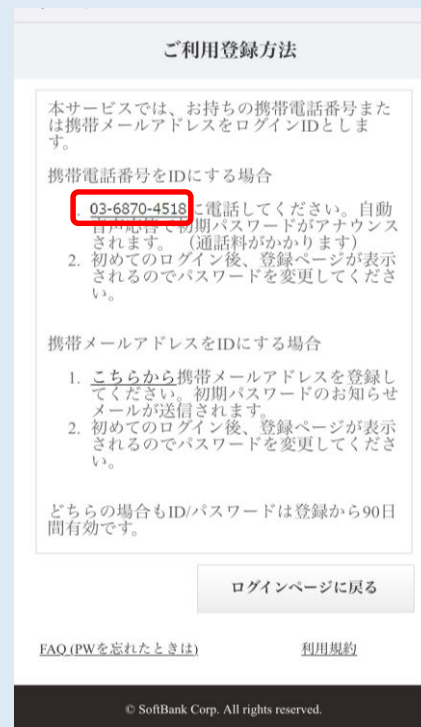
①「FREE\_Wi-Fi\_PASSPORT\_J」をタップ



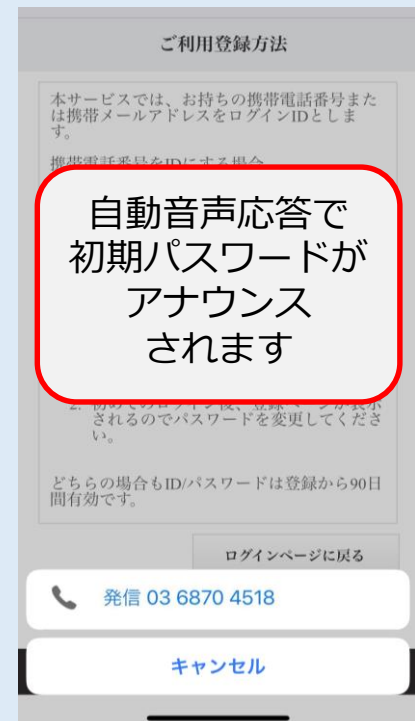
②ログイン画面で「初めての方はこちら」をタップ



③「03-6870-4518」をタップ



④「03-6870-4518」へ電話をかける

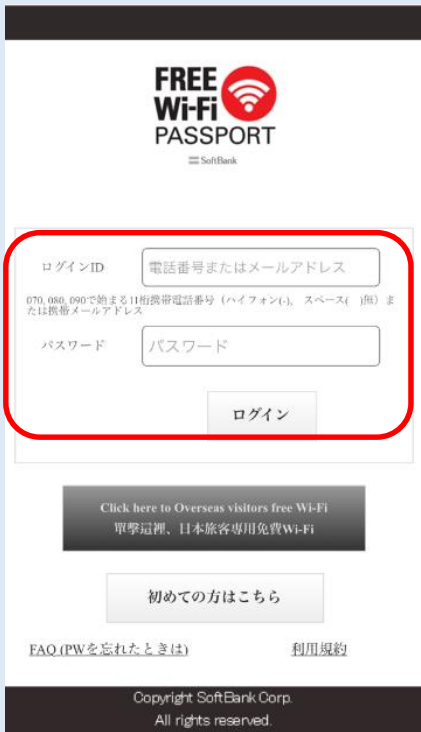


FREE Wi-Fi PASSPORTは、お客様の携帯電話番号または携帯メールアドレスをログインIDとします。

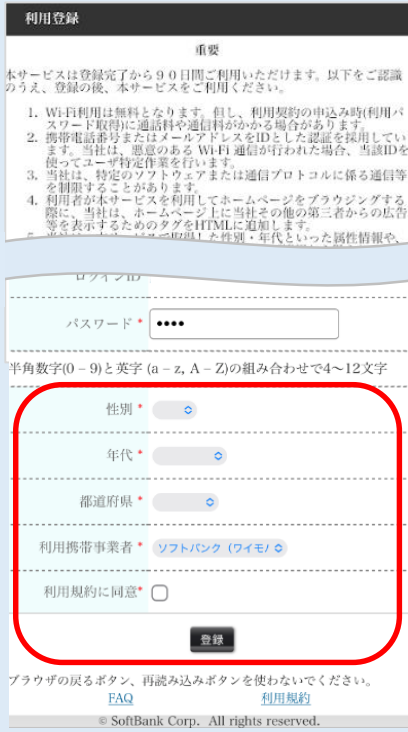
携帯電話番号をログインIDにする場合

2回目以降は手順⑤のみでご利用可能

⑤ログインID、パスワードを入力して「ログイン」をタップ



⑥利用登録を確認し、各情報を入力して「登録」をタップ



⑦接続完了



パスワード発行後初回ログインまでの期限は当日中です。期限切れになった場合は、再登録が必要になります。

FREE Wi-Fi PASSPORTは、お客様の携帯電話番号または携帯メールアドレスをログインIDとします。

携帯メールアドレスをログインIDにする場合

2回目以降は手順⑥のみでご利用可能

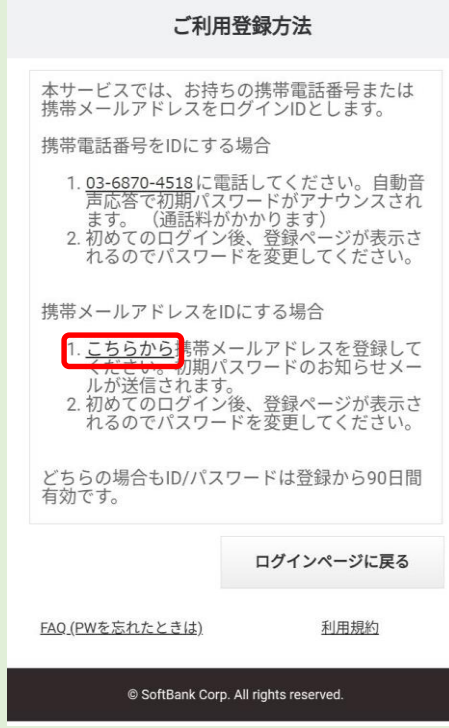
①「.FREE\_Wi-Fi\_PASSPORT\_J」をタップ



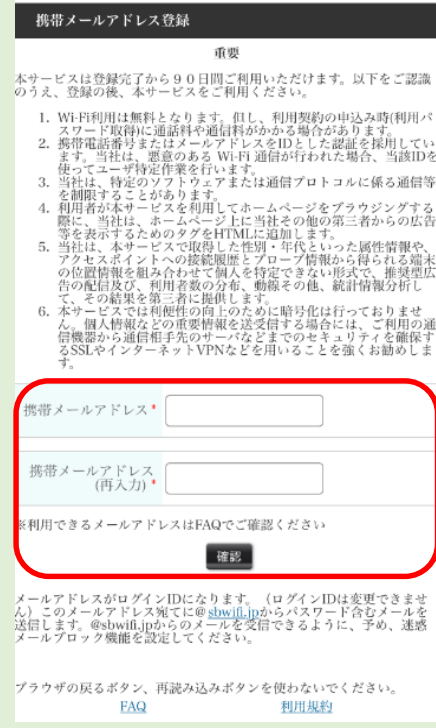
②ログイン画面で「初めての方はこちら」をタップ



③「こちらから」をタップ



④携帯メールアドレスを入力して「確認」をタップ



FREE Wi-Fi PASSPORTは、お客様の携帯電話番号または携帯メールアドレスをログインIDとします。

携帯メールアドレスをログインIDにする場合

2回目以降は手順⑥のみでご利用可能

⑤パスワードメールが届きます。

パスワードのお知らせ
この度は、FREE Wi-Fi PASSPORTのご登録ありがとうございます。
パスワードは以下のとおりです。

パスワード :

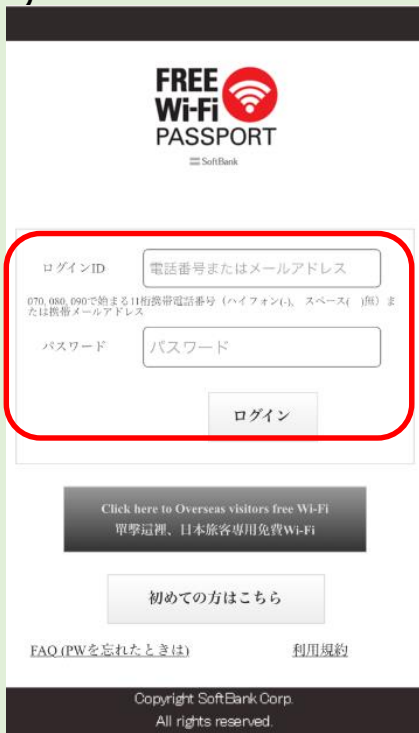
サービスご利用方法

- 1. FREE Wi-Fi PASSPORT のログインページでお客様のメールアドレスとパスワードを入力してログインするとインターネットをご利用いただけます。
2. 初回ログイン時は性別・年代等の属性情報をご入力いただきます。なお、2回目以降はこの入力が必要ありません。
3. ご利用は、90日間です。
4. 90日間経過後は再度登録すると、引き続きご利用いただけます。

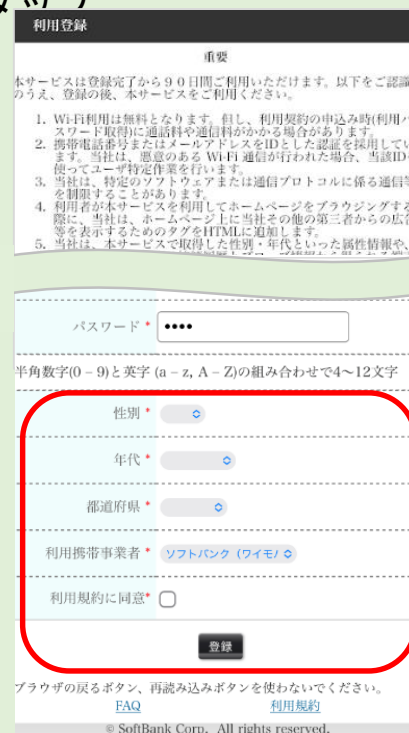
送信専用のメールアドレスですので、このメールへの返信は受けできません。

© SoftBank Corp. All rights reserved.

⑥ログインID、パスワードを入力して「ログイン」をタップ



⑦利用登録を確認し、各情報を入力して「登録」をタップ



⑧接続完了



パスワード発行後初回ログインまでの期限は当日中です。期限切れになった場合は、再登録が必要になります。