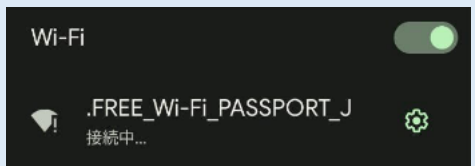


FREE Wi-Fi PASSPORTは、お客様の**携帯電話番号**または**携帯メールアドレス**をログインIDとします。

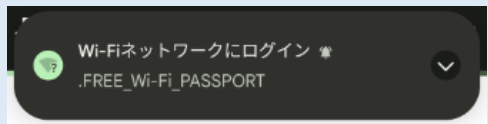
携帯電話番号をログインIDにする場合

2回目以降は手順⑤のみでご利用可能

①「.FREE_Wi-Fi_PASSPORT_J」をタップ



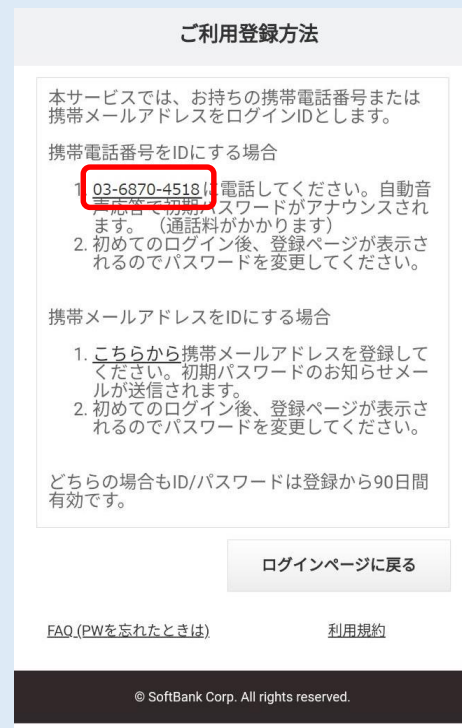
(②へ自動で画面が切り替わらない場合は、通知バーをタップ)



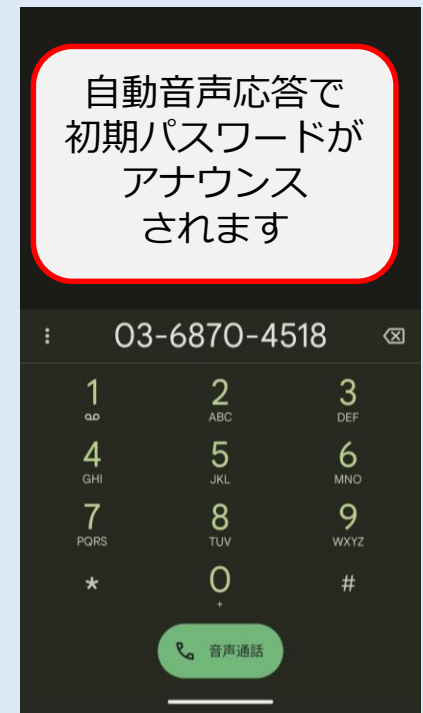
②ログイン画面で「初めての方はこちら」をタップ



③「03-6870-4518」をタップ



④「03-6870-4518」へ電話をかける

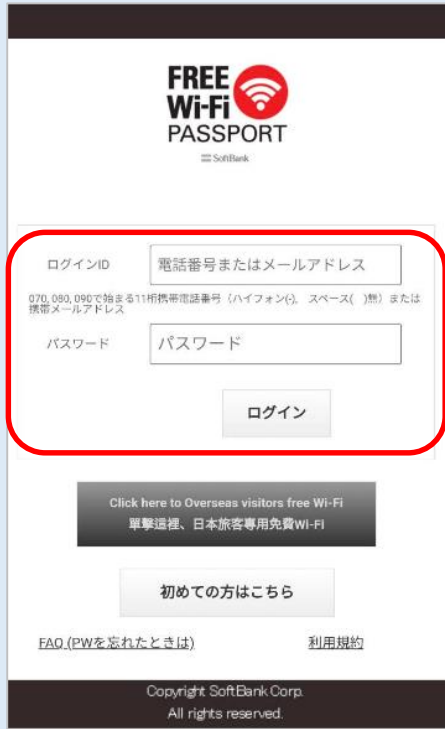


FREE Wi-Fi PASSPORTは、お客様の携帯電話番号または携帯メールアドレスをログインIDとします。

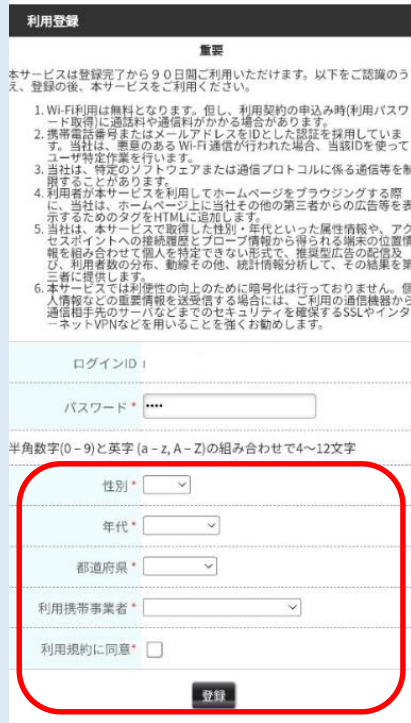
携帯電話番号をログインIDにする場合

2回目以降は手順⑤のみでご利用可能

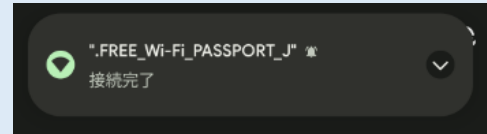
⑤ログインID、パスワードを入力して「ログイン」をタップ



⑥利用登録を確認し、各情報を入力して「登録」をタップ



⑦接続完了



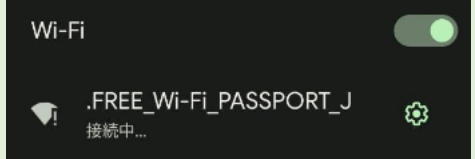
パスワード発行後初回ログインまでの期限は当日中です。期限切れになった場合は、再登録が必要になります。

FREE Wi-Fi PASSPORTは、お客様の**携帯電話番号**または**携帯メールアドレス**をログインIDとします。

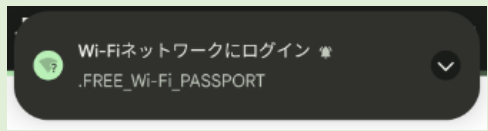
携帯メールアドレスをログインIDにする場合

2回目以降は手順⑥のみでご利用可能

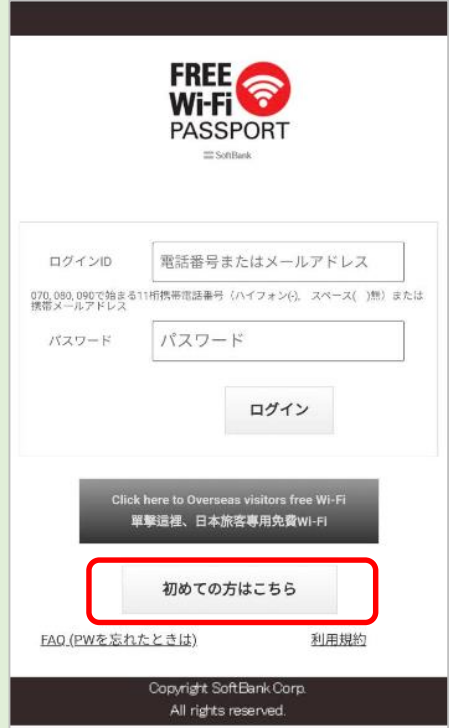
① 「.FREE_Wi-Fi_PASSPORT_J」をタップ



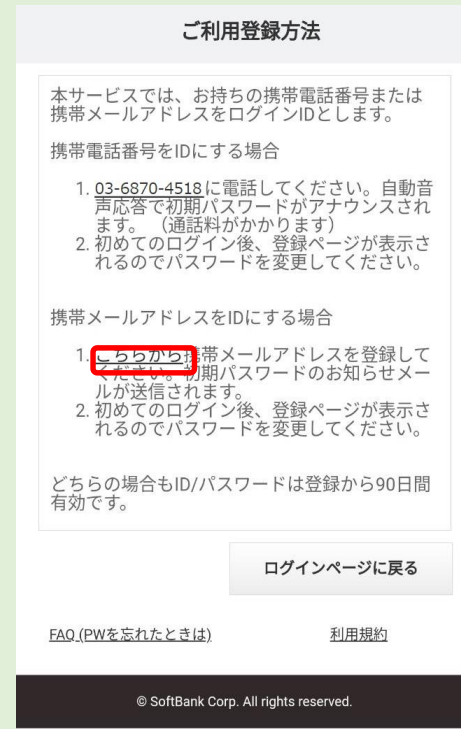
(②へ自動で画面が切り替わらない場合は、通知バーをタップ)



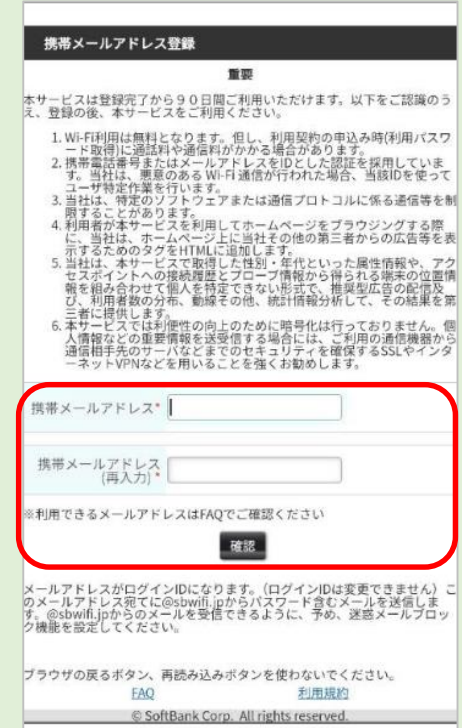
② ログイン画面で「初めてのの方はこちら」をタップ



③ 「こちらから」をタップ



④ 携帯メールアドレスを入力して「確認」をタップ

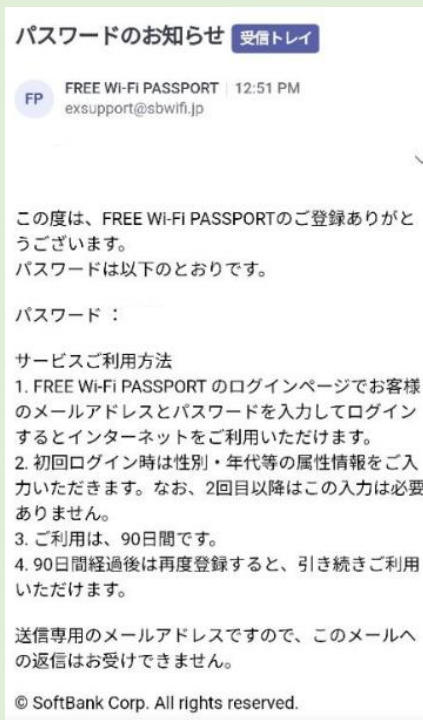


FREE Wi-Fi PASSPORTは、お客様の携帯電話番号または携帯メールアドレスをログインIDとします。

携帯メールアドレスをログインIDにする場合

2回目以降は手順⑥のみでご利用可能

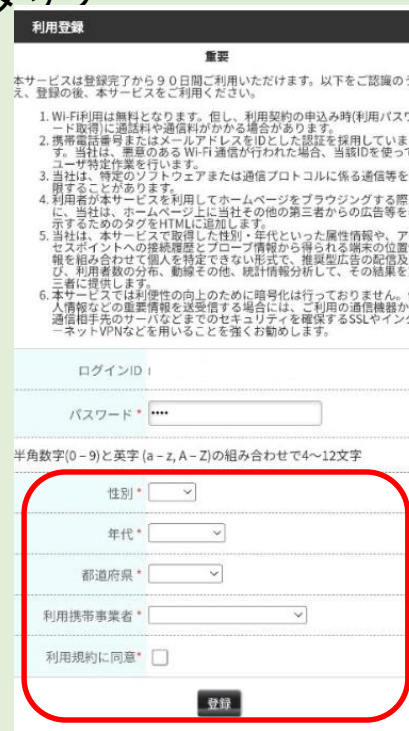
⑤パスワードメールが届きます。



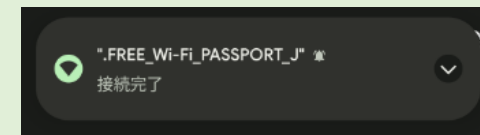
⑥ログインID、パスワードを入力して「ログイン」をタップ



⑦利用登録を確認し、各情報を入力して「登録」をタップ



⑧接続完了



パスワード発行後初回ログインまでの期限は当日中です。期限切れになった場合は、再登録が必要になります。