

奈良市の **ごみ** 事典



未来の子供達に
美しい奈良市を残すために
ごみのこと、考えてみませんか？

- ごみの分別をしっかり行いましょう。
- ごみとして出す前に、リユースできないか考えてみましょう。
- リサイクルできるものは積極的にリサイクルに回しましょう。

ごみ事典に関する問い合わせ先

廃棄物対策課
(受付時間) 8:30~17:00

☎0742-71-3001

※奈良市のごみ事典は家庭向けです。事業者は利用できません。

事業者は家庭ごみ集積場にごみを排出することはできません。法律に従って適正に処理をしてください。

※事典の内容は、令和5年3月時点のものです。変更がある場合は、しみんだより・ホームページ等でお知らせします。

P.1

燃やせるごみの出し方

P.2

燃やせないごみの出し方

P.3

プラスチック製
容器包装の
出し方

P.4

再生資源の出し方

P.5~P.7

大型ごみの出し方

P.8~P.9

有害ごみの出し方

P.9

資源(古紙類)
回収について

P.10

ごみを出す際のお願い

P.11

一般廃棄物処理業
許可業者について

P.11~P.12

環境清美センターへの
持込について

P.13~P.15

家電リサイクル法対象品の
処理方法

P.16

パソコン、ボタン・コイン・
小型充電式電池の
処理方法

P.17

奈良市ごみ分別アプリ
について

P.18

使用済小型家電について

P.18

ごみの分別一覧

P.19~P.32

環境清美センター見取り図
(環境清美工場)

P.33

問い合わせ先一覧

問い合わせ内容	担当課(受付日時)	電話番号
ごみの分別について	廃棄物対策課 月～金 8:30～17:00	0742-71-3001
家庭ごみ・動物の死体の収集について	収集課 月～金(祝日可) 7:30～16:00	0742-71-3012
再生資源の収集について	リサイクル推進課 月～金(祝日可) 8:30～17:00	0742-33-5380
町内清掃ごみ・ごみの不法投棄について 大型ごみについて	まち美化推進課 月～金(祝日可) 7:30～16:00	0742-71-3003
ごみの持込(搬入物など)について	環境清美工場 月～金(祝日可) 8:30～17:00	0742-71-3000
最終処分場について	土地改良清美事務所 月～金(祝日可) 8:30～17:00	0742-62-9233

大型ごみ(有害ごみ)収集・持込ごみ申込み電話番号

0742-71-9011 受付日時:月～金(祝日可)8:00～15:00

- ・大型ごみ収集の申込み内容に関する連絡は、収集日の2日前(土日、年末年始を除く)まで
(ご注意:12月の追加・変更は不可)
- ・持込ごみの申込みは、持込予定日の前日(土日、年末年始を除く)まで受付
- ・収集に関する問合せは

【まち美化推進課】**0742-71-3220** 受付日時:月～金(祝日可) 8:00～16:00

(株)奈良市清美公社が大型ごみ(有害ごみ)を収集している区域(P.8を参照)の申込み電話番号は

0742-33-8782 受付日時:月～金(祝日可)8:30～17:00 ※祝日の場合は8:30～16:00

大型ごみ(有害ごみ)・持込ごみ インターネット申込み

大型ごみ(有害ごみ)収集
24時間受付



持込ごみ
24時間受付



- ・大型ごみ収集の追加・変更は、収集日の4日前(土日、年末年始を除く)までにご自身で行ってください。
- ・持込ごみに関する手続きは、持込日の前日(土日、年末年始を除く)までにご自身で行ってください。

- ・大型ごみ・持込ごみ インターネット受付相談窓口

【まち美化推進課】**0742-71-9202** 受付日時:月～金(祝日可)8:00～16:00

燃やせるごみの出し方

1週間に2回

出し方 当日の朝7時30分までに出してください。

- 透明・半透明の45ℓ以下の排出袋に入れて出してください。
また新聞等で袋を覆わないでください。
中の見えないものや分別ができていないものは収集できません。
- 目安として、1世帯につき1～2袋程度をお願いします。
- 袋が破れないよう、片手で持てる程度の重さをお願いします。
- 串など鋭利なものは新聞紙等で包むなど安全措置をして、品物名を書いてください。
- ガラス・プラスチック・金属等を入れないでください。



注意点

<p>生ごみ</p>	<p>燃やせるごみには約半分もの水分が含まれています。 水気をよく切ってください。水分をよく切ることで、生ごみの悪臭や腐敗防止に役立ちます。</p>
<p>雑がみ類</p>	<p>資源の有効活用のため資源(古紙類)回収(P. 10参照)へ出してください。</p>
<p>紙おむつ</p>	<p>汚物は取り除いて出してください。</p>
<p>靴(はきもの類)・かばん</p>	<p>かばんを出す際、中には何も入れずに出してください。 靴(はきもの類:スリッパ、長靴、サンダル等)・かばんを出す場合、他の燃やせるごみと合わせて1世帯2袋(はきもの・かばんのみで1袋)までをお願いします。 ※スーツケース・キャリーバッグ・ランドセルは、大型ごみで出してください。</p>
<p>落ち葉・雑草</p>	<p>家庭から排出される落ち葉・雑草は、落ち葉・雑草のみでも収集します。袋の数は、他の燃やせるごみと合わせて、1世帯につき1回2袋までをお願いします。雑草は、できるだけ土を取り除いて出してください。剪定した枝木は、大型ごみで出すか、持込してください。</p>
<p>発泡スチロール・シュレッダーごみ(紙)</p>	<p>発泡スチロール(プラマークの付いているものも含む)・シュレッダーごみ(紙)のみでも収集します。袋の数は、他の燃やせるごみと合わせて、1世帯につき1回2袋までをお願いいたします。 シュレッダーごみは、飛散防止のため水で湿らせてください。</p>
<p>食用油(固めた物)</p>	<p>油は布等に染み込ませるか固めて出してください。 ※油(食用)の容器(プラスチック製【プラマーク有】)は燃やせるごみへ出してください。</p>
<p>ホース</p>	<p>ホース等の長いものは、50cm以下に切って5本まで6本以上出す場合は、大型ごみで出してください。 大型ごみで出す場合は切る必要はありません。 ただし、束ねて数カ所ひも等で縛って申し込んでください。</p>
<p>その他</p>	<p>使い捨てライターは、使い切って出してください。カセットテープ・ビデオテープ(ケースを含む)は5本まで6本以上出す場合は、大型ごみで出してください。</p>



生ごみ処理機器の購入助成

家庭から排出される生ごみの減量・堆肥化の推進を図るため、市民の皆さまが生ごみ処理機器を設置する場合に、購入費の一部を助成しています。ぜひご利用ください。
(詳しくは廃棄物対策課 71-3001 まで)



燃やせないごみの出し方

2週間に1回

出し方 当日の朝7時30分までに出してください。

- 透明・半透明の45ℓ以下の排出袋に入れて出してください。
また新聞等で袋を覆わないでください。
- 袋に入っていないものや分別ができていないもの、中の見えないものは収集できません。
- 1世帯につき1袋程度をお願いします。
- 袋が破れず片手で持てる5キロ未満の重さをお願いします。
- 鋭利なものは新聞紙等で包むなど安全措置をして、品物名を書いてください。
- 袋に入らないものは大型ごみで出してください。袋に入っても重量物や袋の口がしばれないものは、大型ごみで出してください。



量・大きさに関わらず、
大型ごみになるものもあります。
(例)鉄アレイ、電子レンジ等



燃やせないごみでも、
45ℓの袋に入らない場合や、
重すぎる時は、
大型ごみになるのね!!



種類

45ℓの袋に入る金属製品、プラスチック製品、陶器、ガラス類の不燃性のごみ

主なもの



注意点

傘・ほうきなど

傘など、柄の部分の長い物等については、45ℓの袋からはみ出しても「燃やせないごみ」として出せます。
(長さ1.2mまで)



刃物・ガラス破片など

包丁やハサミ等の刃物、ガラスや陶器の破片などの鋭利なものは、新聞紙や古布に包む等安全措置をし、品物名を書いてください。



使用済小型家電

市内各所に使用済小型家電の回収ボックスを設置しております。できるかぎりボックスをご利用ください。(P. 18 を参照してください)



電球

白熱電球、LED電球、グロー球(点灯管)等
新聞紙や古布に包む等、安全措置をして「電球」と書いてください。



スプレー缶など

- 身体用以外のもの (殺虫スプレーや塗装用スプレー缶 など)
- 身体用のうち、ムース缶
※以下のスプレー缶は再生資源として出してください。
 - ヘアスプレー缶、制汗スプレー等の身体用のスプレー缶(ムース缶除く)
 - カセットボンベ(カートリッジ式)
- ※缶の中身(液体・ガス等)は使い切って、数箇所穴をあけてください。




プラスチック製容器包装の出し方

1週間に1回

出し方 当日の朝7時30分までに出してください。

- 透明・半透明の45ℓ以下の排出袋に入れて出してください。
- 1世帯につき1～2袋程度をお願いします。
- レジ袋等に入れた「プラスチック製容器包装」をさらに大きな袋にまとめて入れるなど、**袋を二重にしないでください。**
- 右側に掲載している写真のような出し方もしないでください。
必ず袋を独立させて出してください。
(二重袋やごみ袋同士を結びつけることは、リサイクルの妨げになります。
ご注意ください。)



クリーニングの袋

種類

「プラマーク(プラスチック製容器包装識別マーク)」が付いている容器包装が対象です。

プラスチック製容器包装とは

右の識別マークのついた商品を入れるプラスチック製の容器や包んだ包装資材のことです。

※一部例外もあります。



袋・フィルム類



レジ袋



菓子の袋

パック類



たまごパック



レトルトパック

ボトル類



シャンプー容器



洗剤容器

チューブ類



キャップ、ふた



ラベル



ペットボトルラベル等

カップ・トレイ類



納豆容器

カップ麺容器

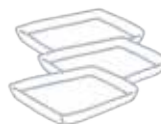
その他



気泡緩衝材
通称「プチプチ」

※発泡スチロールは除きます。
(「燃やせるごみ」で出してください。)

食品トレイはできるだけ
スーパー等の店頭回収を
ご利用ください。



食品トレイ



薬の錠剤シート

注意点

- 中身を使い切り、汚れ等が付着している場合、洗ったり、ゆすいだり、ふき取ったりして**汚れを落としてください。**
多少のぬめり気が残っても、プラスチック製容器包装で出してください。
- 油の入ったボトルは使い切って「燃やせるごみ」で出してください。(P.2参照)**
- 使い切れない場合でも、必ず中身を出してください。
- 魚や肉のトレイは、できるだけスーパーなどの店頭回収をご利用ください。

再生資源の出し方

月1回程度

種類

- ・ 空き缶(飲料用、食料用、身体用スプレー缶〔ムース缶は除く〕、カセットボンベ等)
- ・ 空きびん(飲料用、食料用〔油の容器は除く〕、化粧品用に限り)
- ・ ペットボトル(ペットボトル識別マーク ♻ がついているものに限る)
- ・ 紙パック(500ml以上で裏地が白のものに限る)

空きびん(飲料用、食料用〔油の容器は除く〕、化粧品用に限り)

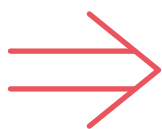
(注) びんの色が混同しないよう分別してください。

びんは立てないで必ず倒してコンテナに入れてください。

コンテナに入れるびんの量は6割程度にしてください。

びんの中は水で必ずゆすいでください。

無色



※市が配布した
コンテナに
入れてください



茶色

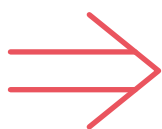


※市が配布した
コンテナに
入れてください



その他の色

※一見して茶色でも、光に透かして見ると緑かかっているものについては、「その他の色」扱いとなります。

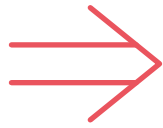


※市が配布した
コンテナに
入れてください



空き缶(飲料用・食料用〔油の容器は除く〕)

(注) つぶさないで出してください。
一枚の網袋に入れる量は袋口が閉じる程度にしてください。
缶及び網袋に異物を入れないでください。



※市が配布した
網袋に
入れてください

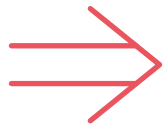


ペットボトル(ペットボトル識別マークがついているもの)

(注) つぶさないで出してください。
一枚の網袋に入れる量は袋口が閉じる程度にしてください。
ペットボトル及び網袋に異物を入れないでください。



ペットボトル
識別マーク

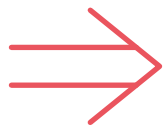


※市が配布した
網袋に
入れてください



紙パック(開いて乾かしてください。)

紙パック専用コンテナに入れてください。



※紙パックを開き、
市が配布した
コンテナに
入れてください



※500ml未満又は内側が銀・茶色の紙パックは「燃やせるごみ」へ出してください。
※プラスチックのキャップ・注ぎ口が付いている紙パックはプラスチックの部分を切り取り紙パックの部分のみ出してください。
切り取ったプラスチックの部分は「プラスチック製容器包装」へ出してください。

出し方・注意点 当日の朝8時30分までにお願いします。

- ・コンテナ、網袋については下の写真のように設置してください。
- ※コンテナ、網袋は収集日の前日(土・日曜日は除く)に配布します。



- ・身体用やカセットボンベ以外のスプレー缶、飲料用・食料用(油の容器は除く)以外の缶やびんは燃やせないごみ又は大型ごみに出してください。
- ・割れたびんは再生資源で出してください。
- ・ガラスコップ等の食器類やガラス、水槽等は出せません。
- ・スプレー缶は、**中身を使い切ってから必ず穴を開けて**ください。
- ・ペットボトルはペットボトル識別マークのついているもののみが対象です。
- ・ペットボトルのラベルとキャップは外してプラスチック製容器包装で出してください。
- ・**市が配布した、コンテナ・網袋以外のビニール袋等に入れて出さないでください。**
- ・びんやペットボトルの**中身が残ったまま出さないでください。**
- ・洗剤や芳香剤の容器はプラスチック製容器包装、料理油の入った容器は燃やせるごみに出してください。
- ・紙パックは開いて乾かしてください。

分別ルールを守り、正しく出していただきますようお願いいたします。

割れたガラスの排出



※割れたガラスの破片は新聞紙で覆う等安全措置をして、「ガラス破片」と書き、燃やせないごみへ出してください。



分別が不十分な例



※このように分別できていない状態では収集できません。「空きびん」は、色別に分けて出してください。コップ、プラスチック製容器包装(プラマークのあるもの)等も適切に分別してください。

内側が銀・茶色の紙パック



※500ml未満又は内側が銀・茶色の紙パックは燃やせるごみへ出してください。紙パックとして出せるものは、500ml以上で裏地が白のものに限ります。

大型ごみの出し方

2ヶ月に1回／電話・インターネット申込

申込み

電話

市直営収集区域

0742-71-9011 月～金曜日(祝日可)8:00～15:00

(株)奈良市清美公社収集区域(ページの一番下の欄参照)

0742-33-8782 月～金曜日(祝日可)8:30～17:00

※祝日の場合は8:30～16:00



インターネット受付

市全域が対象

奈良市HPトップから「大型ごみインターネット受付」で検索または右の二次元バーコード

受付日時：24時間受付 大型ごみ(有害ごみ)・持込ごみ



インターネット受付時の注意点

- ・申込み可能な方は1年以内に大型ごみの収集を依頼された方 ※令和5年4月より2年以内に延長
電話混雑緩和のためインターネット申込みが可能な方は積極的なご利用をお願いします。
- ・申込み内容の追加・変更は、収集日の4日前(土日、年末年始を除く)の午後3時までご自身で行っていただけます。
- ・受付の取消は、電話のみとなります。収集日の2日前(土日、年末年始を除く)までに「奈良市ごみインターネット受付相談窓口(0742-71-9202)」に電話でご連絡ください。
- ・(株)奈良市清美公社収集区域のうち都祁・月ヶ瀬地域、鶴舞団地にお住まいの方は、申込みの前に排出場所のステーション番号を確認し必ず入力してください。
- ・申込みにはメールアドレスの登録が必要です。申込み画面専用URLを、登録したメールアドレスに送信します。お知らせメールの発信元は<noreply@ogomi-nara.jp>です。ドメイン等で受信拒否設定されている場合は解除してください。(設定については、お使いのプロバイダなどのメールアドレス提供事業者にお問い合わせください。)

出し方・注意点

- ・2ヶ月に1回6点まで専用の電話番号またはインターネットで申込みをしてください。
- ・申込みはごみの発生場所にお住まいの方が行ってください。原則代理申込みはできません。(世帯主名で1つの電話番号でのみ申込みができます。)
- ・当日の朝、7時30分までに出してください。
排出時には全てのものに、「不用品」と「名前」の貼紙をつけてください。(P.9図1参照)
- ・申込み内容に関する連絡は、収集日の2日前(土日、年末年始を除く)の午後3時までとします。
電話混雑緩和のため追加・変更が無いようにしてください。(12月の追加・変更はできません。)
- ・電話申込みの受付は、土・日・年末年始(12月29日から1月3日まで)は行っておりません。
- ・大型ごみの収集は現在、主としてお住まいの住宅で生活を営む上で不用になったものを収集するものです。
空き家等への収集依頼はお受けできませんので、注意してください。
- ・電話申込みの際に収集日、収集場所、注意点をお知らせします。
※収集場所について、市内には狭い道路や袋小路等、収集車が安全に進入及び転回等が出来ず、ご自宅前まで行けない場合があります。その際、収集が行える場所までごみを出していただく必要があります。
ご理解とご協力の程よろしくをお願いします。
- ・もしも電話が中断された場合は、受付が完了できませんので、注意してください。
- ・引越しに伴って発生するごみは市では収集できません。直接、環境清美センターへ持込むか(要電話予約)、奈良市の許可を持った一般廃棄物収集運搬業許可業者(P.12参照)に処理(有料)を依頼してください。

(株)奈良市清美公社が大型ごみ・有害ごみを収集している区域

東部地域、月ヶ瀬地域、都祁地域、県営売間団地、西大寺近鉄ビル住宅、中登美ヶ丘3・4丁目、ローレルスクエア学園前、登美ヶ丘、登美ヶ丘東館

【都市再生機構(UR)】桂木・紀寺・西大寺・西大寺駅前・西大寺駅前第2・学園前・鶴舞・中登美(B～F棟)・富雄・平城第1・平城第2

- ・材質・形状によっては、収集ができないものがあります。また、場合により、解体をして頂く必要があります。
- ・畳は1畳を4等分以上に切ってください。(図2参照)
- ・ホースとホースリールは、分別して出してください。(図3参照)
- ・じゅうたん(カーペット)は1m×1m以下に切るか畳んでしぼってください。(図4参照)
- ・鏡や食器棚など、ガラス部分がある場合は収集時の飛散防止のため安全措置をしてください。(図5参照)

図1 大型ごみの貼紙

出されるもの全てに不用品・名前(苗字)の貼紙をしてください。



図2 畳

畳は1畳を4等分以上に切ってください。
※事業系一般廃棄物については別途基準があります。




図3 ホースとホースリール

ホースとホースリールは必ず分別して出してください。




図4 じゅうたん(カーペット)




図5 鏡や食器棚など、ガラス部分があるごみ

ガムテープなどで安全措置をしてください。



有害ごみの出し方

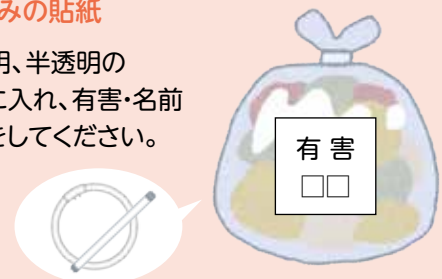
種類

水銀を含むもの(乾電池、蛍光灯、水銀体温計等)



図6 有害ごみの貼紙

有害ごみは透明、半透明の45ℓ以下の袋に入れ、有害・名前(苗字)の貼紙をしてください。



出し方

- ・大型ごみで申込んでください。(大型ごみの1回6点までという条件には含まれません。)
- ・袋に入れて「有害」と「名前」の貼紙をしてください。(図6参照)
- ・電池・蛍光灯等は出来る限り販売店等の回収を利用してください。
- ・有害ごみは奈良市環境清美センターへ持込むこともできます。(P.13参照)
(事前申込みが必要です。)
- ・ボタン電池、コイン電池、小型充電式電池は、公共施設の回収ボックスを利用するか、販売店へ相談してください。(P.17参照)

資源(古紙類)回収について



- ・衣類、紙類(新聞紙、ダンボール、雑誌)等は資源の有効活用という観点からも、資源回収へ出していただきますようお願いいたします。
- ・地域の集団資源回収または資源回収業者へ出してください。例えば地域(町内会や自治会、子供会、老人会)等で資源回収業者と契約されている場合は、そちらに出してください。
または、**スーパー等の古紙回収ボックス・ドライブスルー型の古紙回収所をご利用いただくか**、古紙回収業者を奈良市ホームページ等から探してください。
(奈良市ホームページに古紙回収協力業者と古紙回収場所の一覧を掲載しています。参考にしてください。)
- ・**雑がみも出来る限り資源回収へ出してください。**

雑がみとは?

「新聞」「雑誌」「ダンボール」「飲料用紙パック」以外のリサイクルできる紙類のことで、投込みチラシ・パンフレット・紙袋・紙箱(おかし箱など)・コピー用紙・包装紙・封筒(粘着物をとる)など紙全般を指します。(ホッチキスはついたままでも出せます。)

何気なく捨てている雑がみも、分別すれば資源に!

※混入されて困るもの(禁忌品)もあります。
古紙回収業者などにご確認ください。



回収場所一覧



回収業者一覧

禁忌品とは?

- ・アイロンプリント紙・複写用紙(カーボン紙・ノーカーボン紙・宅配便の伝票等)
- ・臭いのついた紙(石けんの個別包装紙、洗剤や線香の紙箱等)
- ・圧着はがき(親展はがき等)
- ・防水加工紙(紙コップ、紙皿、紙製の食品容器等)
- ・感熱紙(ファックス用紙、レシート) 等

※**禁忌品は燃やせるごみ**へ出してください。



雑がみチラシ



本も資源!
不用になった
ものは
資源回収へ

しかまるくん
©奈良市観光協会

ごみを出す際のお願い


再生資源と家庭ごみの集積場所が隣接している場合、収集日が重なる日は収集がスムーズに行えるよう、それぞれの配置にご配慮ください。大型ごみの収集日が重なる場合も、併せてご配慮いただきますようお願いいたします。

改善いただきたい例



家庭ごみ

この状態では家庭ごみの収集ができません!



望ましい例

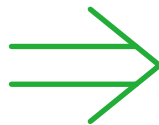


改善いただきたい例



家庭ごみ

この状態では家庭ごみの収集ができません!



望ましい例



※収集日が重なる日は、必ずそれぞれの配置にご配慮ください!
 ※駐車車両等により、収集できない場合があります。併せてご配慮ください!

一般廃棄物処理業許可業者について

引越しなどで一時的に多量のごみが出る場合は、事前に電話申込の上、ご自身で環境清美センター(左京五丁目)へごみを持込むか、市の許可を受けた一般廃棄物収集運搬業許可業者に処理を依頼してください。(有料で一般廃棄物の収集運搬を行っています。)
 また、廃棄物を処理する能力を有する一般廃棄物処分業許可業者の一覧も併せて次ページに掲載しています。参考にいただき、ごみを適正に処理してください。
 ※市ホームページにも掲載しています。



許可業者
一覧



しまろくん
©奈良市観光協会

一般廃棄物収集運搬業許可業者

R5年1月1日現在の一覧表

業者名		電話番号
株式会社米澤組		26-3615
株式会社エコワーク	引越しごみ対応可能	62-4152
奈良市エコロジー事業協同組合	引越しごみ対応可能	63-0856
有限会社よろずや商店	引越しごみ対応可能	22-3689
株式会社杏環境	引越しごみ対応可能	63-3355
大奈運輸株式会社	引越しごみ対応可能	61-3646
新日本工業株式会社	引越しごみ対応可能	85-0049
有限会社松本清掃社	引越しごみ対応可能	36-0523
南都ビルサービス株式会社		33-7305
北和商事株式会社	引越しごみ対応可能	23-4416
山口商店		61-3733
源開発株式会社	引越しごみ対応可能	64-2345
有限会社丸進商会	引越しごみ対応可能	77-0044
有限会社日出産業		61-8526
株式会社川本商店	引越しごみ対応可能	62-2731
南部環境開発株式会社	引越しごみ対応可能	35-3330
有限会社中谷衛生工業所		61-7355
株式会社良金興業		63-8100

業者名		電話番号
株式会社奈良保健衛生社	引越しごみ対応可能	33-2564
有限会社天理清掃社	引越しごみ対応可能	0743-84-0105
株式会社NANBU	引越しごみ対応可能	0743-82-2100
松矢商店	引越しごみ対応可能	47-1994
ホームケルン株式会社	引越しごみ対応可能	95-0818
株式会社シティサービス		36-7600
株式会社I・T・O	引越しごみ対応可能	95-0804
株式会社國岡工務店	引越しごみ対応可能	24-3672
株式会社赤膚山ゴルフガーデン	引越しごみ対応可能	44-0944
株式会社米澤開発	引越しごみ対応可能	50-1212
大和エンタープライズ株式会社		50-1219
大和清掃	引越しごみ対応可能	61-5863
有限会社システム開発	引越しごみ対応可能	25-3018
株式会社武田環境	引越しごみ対応可能	63-2552
株式会社環境衛生		41-1181
株式会社平城掃	引越しごみ対応可能	26-2701
株式会社青木環境サービス	引越しごみ対応可能	27-5420
株式会社村田商店	引越しごみ対応可能	34-1836

※「引越しごみ対応可能」とあるのは、引越しや一時多量ごみに対応する業者で、有料で収集運搬を行なっています。

業者名	電話番号
限定2 奈良県緑化土木協同組合	24-4128
限定3 株式会社美濃ラボ	
限定9 リプロ/ヨシダ	62-8306
限定10 安田産業株式会社	
限定13 株式会社ガーデンヤマト	72-0011
限定14 株式会社恵水園	44-6151
限定15 株式会社芝造園建設	45-4440

業者名	電話番号
限定16 E・G・C	62-5940
限定17 奈良県リサイクル環境衛生協同組合	61-5355
限定20 株式会社オギタ	63-5000
限定21 株式会社荻田土木	63-5000
限定22 株式会社石庭園グリーンサービス	61-6585

※限定2、13～15、21、22はせん定枝木・草のみの収集運搬
 ※限定3は実験動物の死体のみの収集運搬
 ※限定9、16、20はせん定枝木・草・木くずのみの収集運搬
 ※限定10、17は食品廃棄物のみの収集運搬

一般廃棄物処分業許可業者

業者名	電話番号
処分5 リプロ/ヨシダ	62-8306
処分6 奈良市エコロジー事業協同組合	63-0856
処分7 有限会社丸進商会	77-0044
処分8 有限会社日出産業	61-8526

業者名	電話番号
処分9 株式会社I・T・O	95-0804
処分10 E・G・C	62-5940
処分11 株式会社オギタ	63-5000
処分12 株式会社石庭園グリーンサービス	61-6585

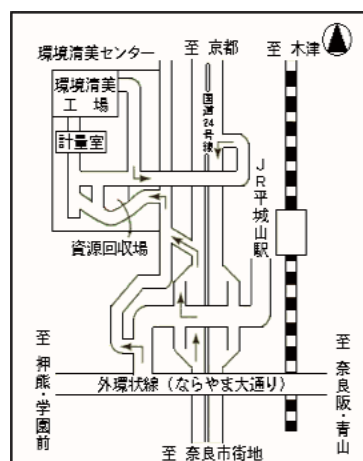
※処分5、10、11はせん定枝木・草・木くずのみの処分
 ※処分6は一般廃棄物(びん・空缶・ガラス・プラスチック・ペットボトル・紙・金属くず・木くず・繊維くず)の処分
 ※処分7は一般廃棄物(木くず・繊維くず・ゴムくず・金属くず・ガラスくず、コンクリートくず(工作物の新築、改築または除去に伴って生じたものを除く。))
 及び陶磁器くず・工作物の新築、改築または除去に伴って生じたコンクリートの破片その他これに類する不要物・廃プラスチック類)の処分
 ※処分8、9は一般廃棄物(木くず・金属くず・ガラスくず、コンクリートくず(工作物の新築、改築または除去に伴って生じたものを除く。))
 及び陶磁器くず・工作物の新築、改築または除去に伴って生じたコンクリートの破片その他これに類する不要物・廃プラスチック類)の処分
 ※処分12はせん定枝木・草のみの処分

環境清美センターへの持込について

環境清美センターへのごみの持込は
すべてインターネット又は
電話予約が必要です。
(当日予約不可)



環境清美センター
見取り図は
P.33を参照して
ください。



インターネット受付

検索ワード

奈良市 持込ごみ インターネット受付



※インターネット予約は
左の二次元バーコードを
読み取ってください

24時間
受付可能

持込ごみ予約電話

0742-71-9011

月～金曜日(祝日可) 8:00～15:00

※電話の混雑緩和のため積極的なインターネット予約の
ご利用をお願いします。

所在地

〒631-0801 奈良市左京五丁目2番地

環境清美センターごみ持込日時

月～金曜日(祝日可) 9:00～16:30

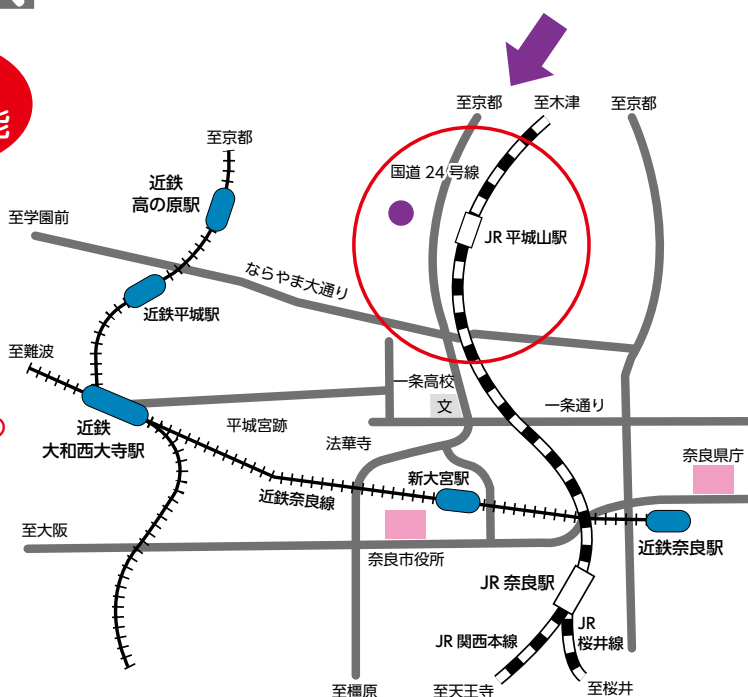
処理料金

100kgまでは無料

100kgを超えた分から10kgにつき100円

持込方法

- ・燃やせるごみ、燃やせないごみ、有害ごみ、大型鉄・自転車、再生資源でそれぞれ
下ろす場所が異なります。分別のうえ、持込してください。
(下ろす場所はP.33の見取り図参照)
- ・環境清美センターへの持込条件を満たしていないものや、市で処理できないものは
持込できません。(P.15参照)
- ・市内で発生したものしか持込できません。
- ・免許証等(本人確認に必要です)、車検証(計量時に必要です)をご提示ください。
- ・事故防止のため係員の指示に従ってください。



分別しておけば、
スムーズに
ごみを下ろせるね。



しかまるくん
©奈良市観光協会

ごみの持込・申込みの注意点

予約方法について

- ※申込みはごみの発生場所にお住まいの方が行ってください。
- ※原則代理申込みはできません。

インターネット予約

24時間申込みを受け付けています。
申込みの際は、奈良市ホームページ又は「奈良市持込ごみインターネット受付」で検索。「持込ごみ申込」を選択し、メールアドレスを入力してください。
届いたURLへアクセスし、カレンダーからご希望の日時を選択してください。
住所・氏名(世帯主名)、電話番号を入力し申込内容を確認後確定ボタンを押します。
確定後、必ず**申込完了メールが届きます**ので、確認をお願いします。



しかまるくん
©奈良市観光協会

電話予約

- ※電話受付は午前8時～午後3時まで。
- 持込予定日の前日(土・日・年末年始を除く)までに申込みを行ってください。
住所・氏名(世帯主名)、電話番号をお聞きし、ご希望の日時(午前9時から午後4時半までの持込時間を30分ごとに割って受付)を決めていただきます。(ただし、申込み状況により希望に添えない場合があります。)
ごみの持込は予約していただいた日時に持込し、1回の申込みで車1台分とします。
※1日2台以上(1台でも複数回)で来られる場合は、その台数(回数)分と時間指定の予約が必要です。
電話予約した日の当該月とその翌月分まで申込み可能です。
休日明けや午前中は申込みが集中し、電話が繋がりにくくなる場合があります。
申込みの受付は、土・日・年末年始(12月29日から1月3日まで)は行っておりません。

搬入について

- ・家庭系ごみの持込は、電話予約・インターネット予約合わせて年12回まで(月に複数回利用可能)
- ・環境清美センターへは、本人又は同居の家族が持込してください。
(運転免許証等によりごみの発生場所の住所を確認します)
- ・別居の家族が持込む場合は、必ず電話予約により予約いただき、来場者のお名前と続柄をお伝えください。
また、持込の際には、家族関係の分かる書類と来場者の運転免許証をご提示ください。
- ・家族以外の方(知人や一般廃棄物処理業許可業者でない方)が代わりに持込むことはできません。
- ・持込の際に疑義が生じた場合は、ごみの発生場所の確認に、職員がお伺いする場合がございます。

持込予約に関するお問い合わせ

【まち美化推進課】 **0742-71-3220** 受付日時:月～金(祝日可)8:00～16:00
【インターネット受付相談窓口】 **0742-71-9202** 受付日時:月～金(祝日可)8:00～16:00

持込されるごみの内容等のご相談

【環境清美工場】 **0742-71-3000** ※こちらの番号では予約できません

環境清美センターへの持込について

持込条件(例示)

※環境清美センターへ持込めるごみは市内で出たごみに限ります。

※必ずごみ事典を参考に分別をしてください。

剪定枝木・角材	長さ30cm・太さ5cm以下に切る
畳	1畳を4等分以上に切る ※事業系一般廃棄物については別途基準があります。
連続した紙等の長尺のもの	50cm以下に切る
花火・マッチ	水に浸す
スプレー缶	数箇所穴を開けてガスを抜く
石油ストーブ	灯油、電池を抜く
使い捨てライター	ガスを使い切る
じゅうたん(カーペット)	1m×1m以下に切るか畳んで縛る

市で処理できないもの(例示)

品目	主な例示	処理の方法・問合せ先
家電リサイクル法対象品 (P.16参照)	テレビ・冷蔵(凍)庫・エアコン ・洗濯機・衣類乾燥機	・家電販売店へ引き取り依頼又は 指定引取場所へ ・リネットジャパンによる回収の利用
パソコン (P.17参照)	パソコン本体・モニター ・購入時に同梱の周辺機器	・各メーカー又は3R推進協会へ ・リネットジャパンによる回収の利用
処理 困 難 物	有害なもの	販売店・処理業者へ (例)電話帳・インターネット等 お調べいただき、ご相談・ご依頼ください。
	危険性のあるもの	
	引火性のあるもの	
	特別管理一般廃棄物	
処理が困難なもの	薬品・農薬・劇薬等 自動車用バッテリー・消火器・ LPガスボンベ・ドラム缶等 ガソリン・灯油・プロパンガス等 PCB含有物・感染性廃棄物 農業用機械・大型温水器・タイヤ ・タイヤホイール・コンクリート・バイク ・スプリング入りマットレス・ピアノ等	
土・砂・石類		専門処理業者へ (例)電話帳・インターネット等 お調べいただき、ご相談・ご依頼ください。
産業廃棄物 (事業活動に伴って生じた 廃棄物で法令に定めるもの)	パレット等	産業廃棄物処理業者へ
奈良市外で発生したもの		発生市町村で処理してください
小売店等の名称の 入ったかご・カート等		小売店へ
設置や撤去の際に専門業者の 資格や技術が必要なもの	流し台・ビルトインコンロ・便器 ・浴槽・洗面化粧台・風呂釜・給油器 ・扉・瓦・門扉・フェンス等	販売店・処理業者へ (例)電話帳・インターネット等 お調べいただき、ご相談・ご依頼ください。

※ご不明な点は、環境清美工場(0742-71-3000)にお問い合わせください。

家電リサイクル法対象品の処理方法

家庭向けのテレビ・エアコン・冷蔵庫・冷凍庫・洗濯機・衣類乾燥機は、家電リサイクル法によりメーカーに引き渡すことが義務付けられています。下記の方法に従って適正に引き渡しを行ってください。

中古家電製品として引き渡す場合は、不法投棄が行われないよう信用のおける業者を選んで買取若しくは無償で引き渡してください。処理料を払って引き渡すと家電リサイクル法違反となります。また、引き渡した中古家電製品が不法投棄されると、排出者も廃棄物処理法違反となる場合があります。

対象商品

※家庭向けのもの(業務用のものを除く)【下記料金<令和5年3月現在>は税込の金額です】

テレビ



リサイクル料金

(15型以下) 1,870円～
(16型以上) 2,970円～

エアコン
室外機含む



リサイクル料金

990円～

冷蔵庫・冷凍庫



リサイクル料金

(170ℓ以下) 3,740円～
(171ℓ以上) 4,730円～

洗濯機・衣類乾燥機




リサイクル料金

2,530円～

※リサイクル料金はメーカーにより若干異なります。

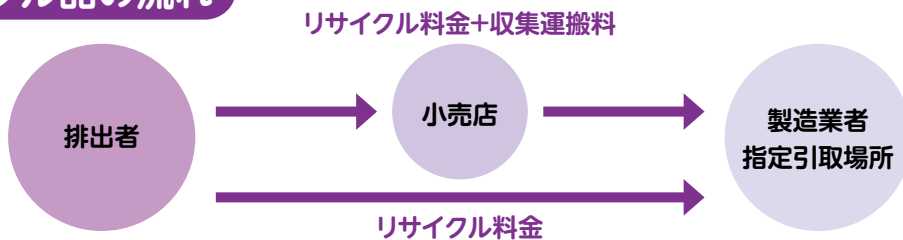
対象外商品

- ・業務用の機械器具
例) 飲食店で使用されている冷蔵庫・冷凍庫等
コインランドリーで使用されている洗濯機
- ・建築物と一体となっているもの
例) 天井埋め込み型エアコン等



廃棄物処理業者に
委託する等適正に
処理をしてください

家電リサイクル品の流れ



リサイクルするには
費用が必要なんだね。
大切に扱わなくちゃね。



しかまろくん
© 奈良市観光協会

- 買い替え・購入店が存在する場合 → 買い替え店・購入店に依頼してください。(店に引き取り義務があります。)
- 購入店が存在しない場合 → 奈良市家電リサイクル協力店等にご相談ください。

(<https://www.city.nara.lg.jp/uploaded/attachment/116325.pdf>)

市と協定を締結したリネットジャパンリサイクル(株)へ回収を依頼することができます。詳しくは回収申込サイトをご覧ください。

リネットジャパンリサイクル(株)
URL <https://www.renet.jp/>

リネットジャパン



- 自分で運べる場合

→ 郵便局で家電リサイクル券を購入し下記の指定引取場所までお持ちください。

指定引取場所(奈良県内参考)

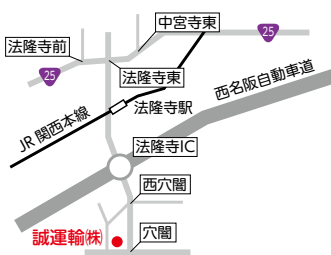
※詳しくは家電リサイクル券センターのホームページ
(<http://www.rkc.aeha.or.jp>)をご覧ください。

誠運輸(株)

北葛城郡河合町大字穴闇49-1

TEL:0745-58-3277

FAX:0745-58-3278



センコー(株)

大阪主管支店

奈良PDセンター

大和郡山市横田町141-1

TEL:0743-56-2329

FAX:0743-56-9580



パソコン、ボタン・コイン・小型充電式電池の処理方法

パソコンの処理方法

「資源有効利用促進法」により家庭から排出される使用済みパソコンの回収、再資源化がメーカーの義務となりました。



・購入パソコン(製造メーカーが分かるもの)

メーカーに回収を依頼してください。回収方法、料金等は各メーカーで決められていますので詳細についてはメーカーにお問い合わせください。

<PCリサイクルマーク>



平成15年(2003年)10月以降に販売された家庭向けパソコンに貼られているマーク。このマークのついた家庭から排出されるパソコンについては、排出時に新たに処理費用はかかりません。

・購入したパソコン(メーカーが倒産・不存在なもの)、自作のパソコン

一般社団法人パソコン3R推進協会((03-5282-7685、<http://www.pc3r.jp/>)へ処理を依頼してください。

※PCリサイクルマークがついているパソコンであってもメーカー等が倒産したものは新たに所定の料金が必要となります。

・宅配便による無料回収

市と協定を締結したリネットジャパンリサイクル(株)に回収を依頼することができます。詳しくはHPやお電話にて直接お問い合わせください。

※パソコン(本体)を含む1箱分を無料回収。

リネットジャパンリサイクル(株)
URL <https://www.renet.jp/>

リネットジャパン



ボタン電池・コイン電池、小型充電式電池の処理方法

・ボタン電池・コイン電池

公共施設に設置している電池類回収ボックスにて乾電池と一緒に回収しています。

(市役所本庁舎、西部・北部出張所、南福祉センター、東寺林連絡所 施設の営業時間のみ投入可能)

※発火の恐れがありますので、必ずテープ類で電極部分を覆い、絶縁してから投入してください。

・小型充電式電池

公共施設に設置している回収缶にて回収しています。

(市役所本庁舎、西部・北部出張所、南福祉センター、東寺林連絡所 施設の営業時間のみ投入可能)

※発火の恐れがありますので、必ずテープ類で電極部分を覆い、絶縁してから投入してください。

このマークがあるものだけが対象です!



ニカド電池



ニッケル水素電池



リチウムイオン電池



本庁舎設置状況



回収拠点
について

マーク等の確認が
大切だね。

<注意事項等>

ビニール袋やごみ等、回収品目以外のものを投入しないでください。

家庭から出た電池類が対象です。事業所から出たものは入れることができません。

バイクや車のバッテリーは回収できません。販売店や処分業者に相談してください。

環境清美センターへ持込むこともできます。(事前申込みが必要です。)

家電販売店等での店頭回収もご利用いただけます。(ボタン電池・小型充電式電池)

しまろくん
©奈良市観光協会



奈良市ごみ分別アプリについて

簡単・便利にごみ出しの日やごみの分別が確認できるよう、スマートフォン・タブレット等で使用していただける「奈良市ごみ分別アプリ」を配信しています。

住んでいる地域を登録するだけで、その地域の各種ごみの収集日をカレンダーで確認することができます。

さらに、収集日にごみ出しを忘れないようにアラートで知らせてくれる機能も搭載しています。

また、ごみに関するお知らせ(分別の変更や収集日変更など)も随時発信しています。ぜひご利用ください。

アプリ入手方法

- ・「Google Play」か「App Store」で「奈良市ごみ分別アプリ」と検索してダウンロードしてください。
※ダウンロード無料(別途通信料必要)
- ・二次元バーコードを読み取って、ダウンロードしてください。



<Android端末>



<iPhone・iPad端末>



<ごみ分別アプリタイトル画面>

使用済小型家電について

小型家電リサイクル法に基づき、使用済みの携帯電話やデジタルカメラなどの小型家電に含まれる、金・銅・レアメタルなどの貴重な金属を適正に資源化するために、使用済小型家電回収ボックスを設置しています。

市民の皆様の積極的なご利用をお願いいたします。

小型家電回収ボックス設置場所一覧

1	市役所本庁	二条大路南一丁目1番1号	13	南福祉センター	南永井町45番地の1
2	はぐくみセンター	三条本町13番1号	14	環境清美センター	左京五丁目2番地
3	西部出張所	学園南三丁目1番5号	15	いそかわ 押熊店	押熊町871-1
4	月ヶ瀬行政センター	月ヶ瀬尾山2845番地	16	近畿大学 農学部	中町3327番地の204
5	都祁行政センター	都祁白石町1026番地の1	17	ならファミリー(2階連絡通路出入口)	西大寺東町二丁目4-1
6	東部出張所	大柳生町4254番地	18	ラ・ムー奈良 二名店	二名三丁目1070番地
7	北部出張所	右京一丁目1番地の4	19	ロイヤルホームセンター奈良	西九条町三丁目13番地
8	ロートフィールド奈良(湖ノ池陸上競技場)	法連佐保山四丁目5番1号	20	ロイヤルビックス押熊	押熊町1051-1
9	西部生涯スポーツセンター	中町4860番地	21	近畿レンタカーサービス	東九条町106番地
10	総合福祉センター	左京五丁目3番地の1	22	トヨタレンタリース奈良	杉ヶ町31番地
11	東福祉センター	法蓮町1702番地の1	23	ならコープ七条	七条西二丁目1100
12	西福祉センター	百楽園一丁目9番13号			

35cm×20cmの
投入口に入るものに
限ります。



リサイクル対象品目 回収ボックスの投入口(35cm×20cm)に入る次のもの

携帯電話・PHS	電子書籍	音響機器	MDプレーヤー	映像用機器	DVDビデオ
電話機(ファクシミリ含む)	電子辞書、電卓		携帯音楽プレーヤー(フラッシュメモリ)		HDDレコーダー
携帯型ラジオ	電子血圧計、電子体温計		携帯音楽プレーヤー(HDD)		BDレコーダー/プレーヤー
デジタルカメラ	理容用機器(ハアドライヤー等)		CDプレーヤー		ビデオテープレコーダー
ビデオカメラ	懐中電灯		テープレコーダー		チューナー
フィルムカメラ	時計		ヘッドホン及びイヤホン		STB
補助記憶装置	ゲーム機		ICレコーダー	カー用品(カーナビ、VICSユニット等)	
ハードディスク			据置型ゲーム機	これらの付属品	
USBメモリ			携帯型ゲーム機		
メモリーカード	ハンドヘルドゲーム		補聴器		
	ハイテック系トレンドイ				

※小型家電回収ボックスには、電池類を投入しないでください。(電池類の処理は、P.17を参照してください。)

ごみの分別一覧

※奈良市のごみ事典は家庭向けです。事業者は利用できません。

※事典に掲載しているごみの種類は代表的なものです。ごみの分別について分からない場合、ごみ分別アプリ(P.18参照)の検索機能でお調べいただくか、廃棄物対策課(71-3001)までご確認ください。

【回収及び工場持込区分の見方】

- 再生資源：缶…空き缶 びん…空きびん 紙パック…飲料用紙パック
- 収集：燃…燃やせるごみ 不燃…燃やせないごみ プラ…プラスチック製容器包装
- 大型ごみ：○及び「45ℓ袋超」(単体が45ℓの袋に入らないもの)は大型ごみです。有害ごみも申込制です。
- 工場持込場所：工場に持込する場合の、ごみを下ろす場所(P.33の見取り図参照)

【ご確認ください】

- ・燃やせるごみ・燃やせないごみ・プラスチック製容器包装は、日常生活に伴って排出されるものが対象です。
- ・引越などで一時的に多量のごみが出る場合は、工場へ自分で持込するか、市の許可業者(P.12参照)に処理を依頼してください。
- ・燃やせないごみは、原則1世帯1袋(45ℓ袋)程度で重さ5kg未満にしてください。
- ・形状・材質・重量によっては収集車に入らない等の理由で、大型ごみで収集できないものがあります。

50音順	ごみの種類	回収及び工場持込区分				備考
		再生資源	収集	大型ごみ	工場持込場所	
あ	アイロン	×	不燃	×	①	
	アイロン台	×	不燃	45ℓ袋超	①	
	空き缶(食料・飲料用)	缶	×	×	⑤	中をゆすいでください
	空きびん(食料・飲料用)	びん	×	×	⑤	中をゆすいでください 耐熱ガラスは燃やせないごみへ
	アコーディオンカーテン	×	×	○	①	
	油(食用)	×	燃	×	③	固めたり、紙や布に吸わせてください 液体状は収集も持込も不可
	油(食用)の容器(缶・びん)	×	不燃	×	①	使い切ってください
	油(食用)の容器(プラスチック製)	×	燃	×	③	使い切ってください
	雨具(カッパ)	×	燃	×	③	レインコート等
	雨どい・とゆ	×	×	×	①	50cm以下に切ってください 工場持込:1回の持込で長さ50cm以内を10本まで
	網戸の網	×	×	○	③	網戸本体は処分業者に相談してください
	アルバム	×	×	○	③	
	アルミ箔(アルミホイル)	×	不燃	×	①	
	あんか	×	不燃	×	①	
い	衣装ケース	×	×	○	①	
	椅子	×	不燃	45ℓ袋超	①	
	一輪車	×	×	○	①④	工場持込の場合、乗り物は① 運搬用は④
	一斗缶(18ℓ缶)	×	不燃	×	①	使い切って出してください
	犬小屋	×	×	○	①	大きさにより解体が必要です
	イヤホン	×	不燃	×	①⑤	小型家電回収ボックスへ投入できます(P.18参照)
	医療系廃棄物(注射器等)	×	×	×	×	医療機関に返却してください

50 音 順	ごみの種類	回収及び工場持込区分				備 考
		再生 資源	収集	大型 ごみ	工場持 込場所	
い	衣類 (古着)	×	×	○	③⑤	資源を有効活用するため、地域の集団資源回収や古紙等回収場所を活用ください(P.10参照) リサイクルできないものは大型ごみに申し込んでください
	インクカートリッジ	×	不燃	×	①	出来る限り市役所・販売店等の回収箱をご利用ください
う	植木鉢	×	不燃	450袋超	①	
	植木用支柱	×	不燃	○ ※束ねる	①	不燃:450Lのごみ袋の口をしぼって出してください (P.3参照) ※大型ごみ:直径5cm×長さ1m程度に束ねる それより長い物は工場持込
	浮き輪	×	燃	×	③	空気を抜いてたたんでください
	うちわ	×	燃	×	③	
	ウッドカーペット	×	×	○	①	
え	絵具	×	燃	×	③	
	LED製品	×	不燃	450袋超	①	
	延長コード等	×	不燃	×	①	束ねてください
	塩ビパイプ	×	×	×	×	処分業者に相談してください
	AV機器 (DVDレコーダー等)	×	不燃	450袋超	①⑤	ビデオデッキ、BDレコーダー・プレーヤー等 小型家電回収ボックスへ投入できます(P.18参照)
お	オイル (車・機械等)	×	×	×	×	販売店又は処分業者に相談してください
	オイル缶 (空の状態)	×	不燃	×	①	使い切ってください
	オイルヒーター	×	×	○	④	
	オーディオ類	×	不燃	450袋超	①⑤	カセットデッキ、レコードプレーヤー、ラジオ、ラジカセ等 小型家電回収ボックスへ投入できます(P.18参照)
	オートバイ (部品類を含む)	×	×	×	×	販売店又は処分業者に相談してください
	オーブントースター	×	不燃	450袋超	①	
	おけ・たらい	×	不燃	450袋超	①	
	落ち葉・雑草	×	燃	○	③	家庭から出るもののみ 袋の中が落ち葉・雑草のみでも収集します(P.2参照)
	おまる	×	不燃	450袋超	①	
	おむつ	×	燃	×	③	汚物はトイレへ流してください
	おもちゃ類	×	不燃	450袋超	①	電池を使うものは電池を抜いてください
	オルゴール	×	不燃	450袋超	①	
	温度計 (水銀を含まないもの)	×	不燃	×	①	
か	カーテン	×	×	○	③	金具は取りはずしてください
	カーテンレール	×	×	○	①	
	カード類 (キャッシュカード等)	×	燃	×	③	
	懐中電灯	×	不燃	×	①⑤	電池を抜いてください 小型家電回収ボックスへ投入できます(P.18参照)
	カイロ (使い捨て)	×	燃	×	③	
	カイロ (使い捨て以外)	×	不燃	×	①	

50音順	ごみの種類	回収及び工場持込区分				備考
		再生資源	収集	大型ごみ	工場持込場所	
か	鏡	×	不燃	450袋超	①	
	鍵	×	不燃	×	①	
	家具	×	×	○	①	
	角材	×	×	○	③	工場持込:直径5cm×長さ30cm以下に切る (1回の持込は180cmを基準に6本まで)
	学習机	×	×	○	①	
	額縁	×	不燃	450袋超	①	
	かご	×	不燃	450袋超	①	
	傘	×	不燃	×	①	450Lのごみ袋の口をしぼって出してください(P.3参照)
	傘立て	×	不燃	450袋超	①	
	菓子缶	缶	×	×	⑤	
	菓子の紙箱	×	燃	×	③⑤	資源を有効活用するため、地域の集団資源回収や古紙等回収場所をご活用ください(P.10参照)
	加湿器	×	不燃	450袋超	①	
	ガスコンロ用アルミカバー	×	不燃	×	①	
	ガスボンベ(プロパン等)	×	×	×	×	販売店又は処分業者に相談してください
	ガスレンジ	×	×	○	①	電池を抜いてください ビルトインタイプは収集も持込も不可
	カセットテープ	×	燃	6本以上	③	1回につき5本まで(ケースを含む) 6本以上は大型ごみ
	カセットボンベ(カートリッジ式)	缶	×	×	⑤	使い切って数箇所穴をあけてください
	ガソリン	×	×	×	×	販売店又は処分業者に相談してください
	かつら(ウィッグ)	×	燃	×	③	
	家電リサイクル製品	×	×	×	×	冷蔵庫・洗濯機・乾燥機・エアコン・テレビ(P.16参照)
	かばん	×	燃	×	③	中に物を入れないでください
	花びん	×	不燃	×	①	
	紙パック①	×	燃	×	③	500ml未満のもの又は内側が銀・茶色のもの
	紙パック②	紙パック	×	×	⑤	内側が白で500ml以上のもの 中をゆすいで乾かして開いてください
	紙袋	×	燃	×	③⑤	資源を有効活用するため、地域の集団資源回収や古紙等回収場所をご活用ください(P.10参照)
	カメラ	×	不燃	×	①⑤	小型家電回収ボックスへ投入できます(P.18参照)
	ガラス食器	×	不燃	×	①	
	ガラス破片	×	不燃	450袋超	①	新聞紙等で包んで「ガラス破片」と書いてください
	瓦	×	×	×	×	販売店又は処分業者に相談してください
	換気扇(壁付用)	×	不燃	450袋超	①	
換気扇(天井埋込型)	×	×	×	×	販売店又は処分業者に相談してください	
緩衝材(紙製)	×	燃	×	③⑤	資源を有効活用するため、地域の集団資源回収や古紙等回収場所をご活用ください(P.10参照)	

50音順	ごみの種類	回収及び工場持込区分				備考	
		再生資源	収集	大型ごみ	工場持込場所		
か	緩衝材(発泡スチロール)	×	燃	450袋超	③	袋の中が発泡スチロールのみでも収集します。(P.2参照)	
	乾燥剤	×	燃	×	③		
き	キーボード(パソコン)	×	不燃	×	①⑤		
	ギター	×	×	○	①		
	木箱(そうめんの箱等)	×	不燃	×	①		
	気泡緩衝材(通称「プチプチ」)	×	プラ	×	⑤		
	脚立・はしご	×	×	○	①		
	キャリーバッグ	×	×	○	①	中に物を入れないでください	
	鏡台(ドレッサー)	×	×	○	①	安全措置をしてください	
	金庫(大型・耐火)	×	×	×	×	販売店又は処分業者に相談してください	
	金庫(手提げ)	×	不燃	×	①		
	く	空気入れ	×	不燃	450袋超	①	
空気清浄機		×	不燃	450袋超	①		
クーラーボックス		×	不燃	450袋超	①		
釘		×	不燃	×	①	新聞紙等で包んで「釘」と書いてください	
草刈り機		×	×	○	④	燃料を抜いて、刃は安全措置をしてください	
串		×	燃	×	③	新聞紙等で包んで「串」と書いてください 金属製は「燃やせないごみ」	
櫛(頭髪用)		×	不燃	×	①		
薬		×	燃	×	③	劇薬・農薬類は収集も持込も不可	
薬の錠剤シート(プラマークあり)		×	プラ	×	⑤		
薬のびん		×	不燃	×	①	内服薬のびんは「空きびん」で出してください	
口紅		×	不燃	×	①		
靴下		×	燃	×	③		
クッション		×	×	×	③	工場持込のみ	
靴べら		×	不燃	×	①		
靴(はきもの)類		×	燃	×	③	スリッパ、サンダル、ぞうり、長靴 等(P.2参照)	
クリアファイル		×	不燃	×	①		
クリップ		×	不燃	×	①		
車用冷温蔵庫		×	×	×	×	(家電リサイクル品目)販売店等へ依頼してください(有料)	
クレヨン・クレパス		×	燃	×	③		
グロー球(点灯管)		×	不燃	×	①		
グローブ		×	燃	×	③		
け		蛍光管(蛍光灯)	×	×	有害	②	大型ごみと同時に申込むか、工場へ持込んでください
		珪藻土マット	×	不燃	450袋超	①	
		携帯電話	×	不燃	×	①⑤	小型家電回収ボックスへ投入できます(P.18参照)
		糸	×	燃	×	③	

50音順	ごみの種類	回収及び工場持込区分				備考
		再生資源	収集	大型ごみ	工場持込場所	
け	ゲージ	×	×	○	①④	
	ゲーム機	×	不燃	×	①⑤	小型家電回収ボックスへ投入できます(P.18参照)
	消しゴム	×	燃	×	③	
	化粧品のびん	びん	×	×	⑤	使い切って中をゆすいでください
	血圧計(電気式)	×	不燃	×	①⑤	小型家電回収ボックスへ投入できます(P.18参照)
	玄関マット(金属製・プラスチック製)	×	×	○	①	
	玄関マット(金属製・プラスチック製以外)	×	燃	450袋超	③	
	剣山	×	不燃	×	①	新聞紙等で包んで「剣山」と書いてください
こ	工具箱	×	不燃	450袋超	①	
	工具類(ペンチ、スパナ等)	×	不燃	450袋超	①	
	工具類(電動)	×	不燃	450袋超	①⑤	小型家電回収ボックスへ投入できます(P.18参照)
	コードリール	×	不燃	450袋超	①	
	コーヒーメーカー	×	不燃	×	①	
	固形燃料	×	燃	×	③	
	ござ	×	×	○	③	丸めるか、折りたたんでしばってください
	こたつ	×	×	○	①	
	コップ(紙製以外)	×	不燃	×	①	
	ごみ箱	×	不燃	450袋超	①	
	ゴムボート	×	×	○	③	空気を抜いてたたんでください
	ゴムマット	×	燃	○	③	
	米びつ	×	×	○	①	
	米袋(紙・布製)	×	燃	×	③	
	コルクボード	×	不燃	450袋超	①	
	ゴルフクラブ・バッグ	×	×	○	①	
	コンクリート	×	×	×	×	販売店又は処分業者に相談してください
	コンタクトレンズ	×	不燃	×	①	
	コンテナボックス	×	×	○	①	
	コンパネ・板材	×	×	○	①	工場持込：1回の持込は最大180cm×90cmのものを2枚分まで ※建築廃材は不可
さ	サーフボード	×	×	○	①	
	サイドボード	×	×	○	①	安全措置をしてください
	財布	×	燃	×	③	
	酒パック(内側アルミ)	×	燃	×	③	
	酒びん	びん	×	×	⑤	一升びんはできるだけ販売店へ
	雑誌類	×	×	×	⑤	資源を有効活用するため、地域の集団資源回収や古紙等回収場所をご活用ください(P.10参照)

50音順	ごみの種類	回収及び工場持込区分				備考
		再生資源	収集	大型ごみ	工場持込場所	
さ	座布団	×	×	○	③	
	ざる類	×	不燃	450袋超	①	
	サングラス	×	不燃	×	①	
	三輪車	×	×	○	①	
し	シーツ	×	×	○	③	
	磁気媒体①	×	不燃	×	①	CD・MD・DVD・BD等
	磁気媒体②	×	不燃	×	①⑤	USBメモリ・メモリーカード(SDカード等) 小型家電回収ボックスへ投入できます(P.18参照)
	磁石・マグネットシート	×	不燃	450袋超	①	
	下着類	×	燃	×	③	
	下敷き	×	不燃	×	①	
	七輪	×	×	○	①	
	シップに貼られたフィルム	×	プラ	×	⑤	
	シップ薬	×	燃	×	③	
	自転車	×	×	○	④	電動自転車のバッテリーは販売店等に相談してください
	自動車部品	×	×	×	×	販売店又は処分業者に相談してください
	竹刀	×	×	○	①	
	芝刈り機(家庭用・手動式)	×	×	○	①	
	写真(ネガを含む)	×	燃	×	③	
	ジューサーミキサー	×	不燃	×	①	
	ジュースの缶	缶	×	×	⑤	中をゆすいでください
	じゅうたん(カーペット)	×	×	○	③	1m×1m以下に切るかたたんでしぼってください
	収納ケース	×	不燃	450袋超	①	
	シュレッダーごみ(紙)	×	燃	×	③	袋の中がシュレッダーごみのみでも収集します 飛散防止のため湿らせてください(P.2参照)
	食器乾燥機	×	×	○	①	ビルトインタイプは収集も持込も不可
	消火器(奈良市から配備した消火器)	×	×	×	×	奈良市消防局予防課(35-1192)に連絡してください
	消火器(奈良市から配備した消火器以外の消火器)	×	×	×	×	消火器リサイクル推進センター(03-5829-6773)に相談してください
	消火具(エアゾール式簡易消火具)	×	不燃	×	①	使い切って穴をあけて出してください
	障子・ふすま	×	×	○	①	大型ごみ：1枚1点(200cm×90cm未満のもの) 工場持込：1回の持込で2枚まで
	消臭剤	×	不燃	×	①	
	照明器具(天井吊型)	×	不燃	450袋超	①	蛍光灯は外して有害ごみで処理してください
	照明器具(天井埋込型)	×	×	×	×	販売業者・専門業者等に相談してください
	じょうろ	×	不燃	450袋超	①	
	食品の外袋(紙製)	×	燃	×	③⑤	資源を有効活用するため、地域の集団資源回収や古紙等回収場所をご活用ください(P.10参照)

50 音順	ごみの種類	回収及び工場持込区分				備考
		再生資源	収集	大型ごみ	工場持込場所	
し	食品トレイ(発泡スチロール製)	×	プラ	×	⑤	出来る限りスーパー等の店頭回収をご利用ください 汚れを取ってください
	除湿機	×	不燃	450袋超	①	
	除湿剤	×	燃	×	③	
	食器類	×	不燃	×	①	
	食器洗浄器	×	×	○	①	ビルトインタイプは収集も持込も不可
	人工芝	×	×	○	③	1m×1m以下に切るかたたんでしぼってください
	シンナー	×	×	×	×	販売店又は処分業者に相談してください
	新聞紙	×	×	×	⑤	資源を有効活用するため、地域の集団資源回収や古紙等 回収場所をご活用ください(P.10参照)
す	水銀使用廃棄物	×	×	有害	②	温度計・体温計・血圧計など
	水槽	×	不燃	450袋超	①	安全措置をしてください
	水中メガネ	×	不燃	×	①	
	水筒	×	不燃	×	①	
	炊飯器・炊飯ジャー	×	不燃	450袋超	①	
	スーツケース	×	×	○	①	中に物を入れないでください
	スキー板	×	×	○	①	
	スキーキャリア(車用)	×	×	○	①	
	スキー靴	×	不燃	×	①	
	スキーストック	×	×	○	①	
	スコップ	×	不燃	450袋超	①	
	硯(すずり)	×	不燃	×	①	
	すだれ	×	×	○	③	丸めるか、折りたたんでしぼってください
	スタンプ台	×	不燃	×	①	
	ストーブ	×	不燃	450袋超	①	電池を抜いてください(石油式は灯油も抜く)
	ストッキング	×	燃	×	③	
	ストロー	×	燃	×	③	
	スノーボード	×	×	○	①	
	すのこ	×	×	○	①	
	スピーカー	×	×	○	①	
	スプレー缶(身体用)	缶	×	×	⑤	使い切って数箇所穴をあけてください(P.3・5参照) ※ムースの缶は不燃
	スプレー缶(身体用以外)	×	不燃	×	①	使い切って数箇所穴をあけてください(P.3参照)
	スポンジ(台所用等)	×	燃	×	③	
	炭	×	燃	450袋超	③	
せ	生理用品	×	燃	×	③	
	石油ポンプ	×	不燃	×	①	
	石鹼	×	燃	×	③	

50音順	ごみの種類	回収及び工場持込区分				備考
		再生資源	収集	大型ごみ	工場持込場所	
せ	セメント	×	×	×	×	販売店又は処分業者に相談してください
	セロハンテープ	×	燃	×	③	
	洗剤容器(紙製)	×	燃	×	③	
	洗濯かご	×	不燃	450袋超	①	
	洗濯ネット	×	燃	×	③	
	洗濯バサミ	×	不燃	×	①	
	せん定枝木	×	×	○	③	太さ5cm・長さ30cm以下にしてください
	せん定バサミ	×	不燃	×	①	新聞紙等で包んで「せん定バサミ」と書いてください
	栓抜(コルク抜き)	×	不燃	×	①	
	扇風機	×	不燃	450袋超	①	
そ	造花	×	不燃	×	①	
	掃除機	×	不燃	450袋超	①	
	ソファー	×	×	○	①	
た	体温計(電子)	×	不燃	×	①⑤	小型家電回収ボックスへ投入できます(P.18参照)
	タイヤ(一輪車・自転車用)	×	×	○	①	
	タイヤ(原付・自動車・自動二輪車用)	×	×	×	×	販売店又は処分業者に相談してください
	タイヤチェーン(金属製)	×	×	×	④	環境清美工場への持込のみ可能
	タイヤチェーン(ゴム製)	×	×	×	③	環境清美工場への持込のみ可能
	タイヤホイール(原付・自動車・自動二輪車等用)	×	×	×	×	販売店又は処分業者に相談してください
	タオル	×	燃	×	③	
	大工道具	×	不燃	450袋超	①	鋭利なもの等については、新聞紙等で包んで「大工道具」と書いてください
	竹(加工品は除く)	×	×	○	③	直径5cm×長さ30cm以下にしてください
	体重計(ヘルスメーター)	×	不燃	×	①⑤	小型家電回収ボックスへ投入できます(P.18参照)
	畳	×	×	○	④	1畳を4等分以上に切ってください。 工場持込:1回の持込で6畳まで ※事業系一般廃棄物は別途基準があります。
	脱臭剤	×	不燃	×	①	
	楯(表彰用)・トロフィー	×	不燃	450袋超	①	
	棚類	×	×	○	①④	ガラス部分がある場合、安全措置をしてください
	たわし類	×	不燃	×	①	
	タンス	×	×	○	①	
	断熱材	×	×	×	×	販売店又は処分業者に相談してください
ダンボール	×	×	×	⑤	資源を有効活用するため、地域の集団資源回収や古紙等回収場所をご活用ください(P.10参照)	
ち	チャイルドシート	×	×	○	①	
	着火剤	×	燃	×	③	

50音順	ごみの種類	回収及び工場持込区分				備考
		再生資源	収集	大型ごみ	工場持込場所	
ち	ちらし(新聞広告等)	×	×	×	⑤	資源を有効活用するため、地域の集団資源回収や古紙等回収場所をご活用ください(P.10参照)
	ちりとり	×	不燃	×	①	
つ	つえ	×	不燃	×	①	45ℓのごみ袋の口をしぼって出してください(P.3参照)
	机(スチール・木製)	×	×	○	①④	
	漬け物石	×	×	○	①	量・大きさに関わらず大型ごみ ※自然の石は収集も持込も不可
	漬け物樽	×	不燃	450袋超	①	
	壺(つぼ)	×	不燃	450袋超	①	
	つめ切り	×	不燃	×	①	
	釣り糸	×	燃	×	③	
	釣り竿	×	不燃	1.2m超	①	伸縮性のものは固定して出してください。 45ℓのごみ袋の口をしぼって出してください(P.3参照)
て	DIY類(木製)	×	×	×	①③	「角材」・「コンパネ・板材」を参照してください ※上記以外については、持込前に工場へ問い合わせをしてください。 持込できないものについては、販売店又は処分業者に相談してください
	テーブル	×	×	○	①	
	テーブルクロス	×	燃	×	③	
	鉄アレイ(ダンベル)	×	×	○	④	量・大きさに関わらず大型ごみ
	手袋	×	燃	×	③	
	テレビゲーム(ソフトも含む)	×	不燃	×	①⑤	テレビゲーム機は、小型家電回収ボックスへ投入できます(P.18参照)
	テレビ台	×	×	○	①	
	電気かみそり	×	不燃	×	①⑤	小型家電回収ボックスへ投入できます(P.18参照)
	電気スタンド	×	不燃	450袋超	①	
	電気ポット	×	不燃	×	①⑤	小型家電回収ボックスへ投入できます(P.18参照)
	電気毛布	×	×	○	③	
	電球(蛍光管を除く)	×	不燃	×	①	
	電子ピアノ	×	×	○	①	オルガン、キーボード等(ピアノは搬入不可)
	電子レンジ	×	×	○	①	
	天体望遠鏡	×	不燃	450袋超	①	
	電卓	×	不燃	×	①⑤	小型家電回収ボックスへ投入できます(P.18参照)
	電池(乾電池)	×	×	有害	②	大型ごみの申込み又は工場へ持込んでもください 公共施設でも回収しています(P.17参照)
	電池(小型充電式電池)	×	×	×	②	P.17参照(公共施設または販売店)
	電池(ボタン型)	×	×	×	②	P.17参照(公共施設または販売店)
	電池(コイン型)	×	×	×	②	P.17参照(公共施設または販売店)
テント(キャンプ用)	×	×	○	③		

50 音 順	ごみの種類	回収及び工場持込区分				備考
		再生資源	収集	大型ごみ	工場持込場所	
て	テント用支柱	×	×	○	①④	
	電動歯ブラシ	×	不燃	×	①⑤	小型家電回収ボックスへ投入できます(P.18参照)
	電話機	×	不燃	×	①⑤	小型家電回収ボックスへ投入できます(P.18参照)
と	ドア・扉 等	×	×	×	×	販売店又は処分業者に相談してください
	トイレブラシ	×	不燃	×	①	
	トースター	×	不燃	×	①	
	時計	×	不燃	450袋超	①⑤	小型家電回収ボックスへ投入できます(P.18参照)
	土砂・石類	×	×	×	×	販売店又は処分業者に相談してください
	ドライヤー	×	不燃	×	①⑤	小型家電回収ボックスへ投入できます(P.18参照)
	ドラム缶	×	×	×	×	販売店又は処分業者に相談してください
	塗料	×	×	×	×	販売店又は処分業者に相談してください
	塗料缶(空の状態)	×	不燃	450袋超	①	使い切ってください
	ドリンク剤のびん		びん	×	×	⑤
な	流し台	×	×	×	×	販売店又は処分業者に相談してください
	鍋	×	不燃	450袋超	①④	
に	人形(ケースも)	×	不燃	×	①	
ぬ	ぬいぐるみ	×	燃	450袋超	③	中身がビーズ・発泡スチロールのものは収集不可(工場持込のみ)
ね	ネット(果物・野菜保護用)	×	プラ	×	⑤	果物・野菜が入っていたもの
	寝袋	×	×	○	③	
	粘土(工作用)	×	不燃	×	①	
の	ノート	×	燃	×	③⑤	資源を有効活用するため、地域の集団資源回収や古紙等回収場所をご活用ください(P.10参照)
	糊(のり)	×	燃	×	③	
は	バーベキューコンロ	×	不燃	450袋超	①	
	ハーモニカ	×	不燃	×	①	
	灰皿	×	不燃	×	①	
	パイプハンガー	×	×	○	①	
	パイプヘッド	×	×	○	①④	解体が必要です
	廃油	×	×	×	×	販売店又は処分業者に相談してください
	バケツ	×	不燃	450袋超	①	
	はさみ	×	不燃	×	①	新聞紙等で包んで「はさみ」と書いてください
	箸	×	燃	×	③	金属製は「燃やせないごみ」
	パソコン(デスクトップ型・ノート型)	×	×	×	×	P.17参照
	パソコンモニター(ディスプレイ)	×	×	×	×	P.17参照
	発炎筒	×	燃	×	③	充分水に浸してください
	バッテリー(車・バイク等)	×	×	×	×	販売店又は処分業者に相談してください
	バット	×	不燃	×	①	45ℓのごみ袋の口をしぼって出してください(P.3参照)

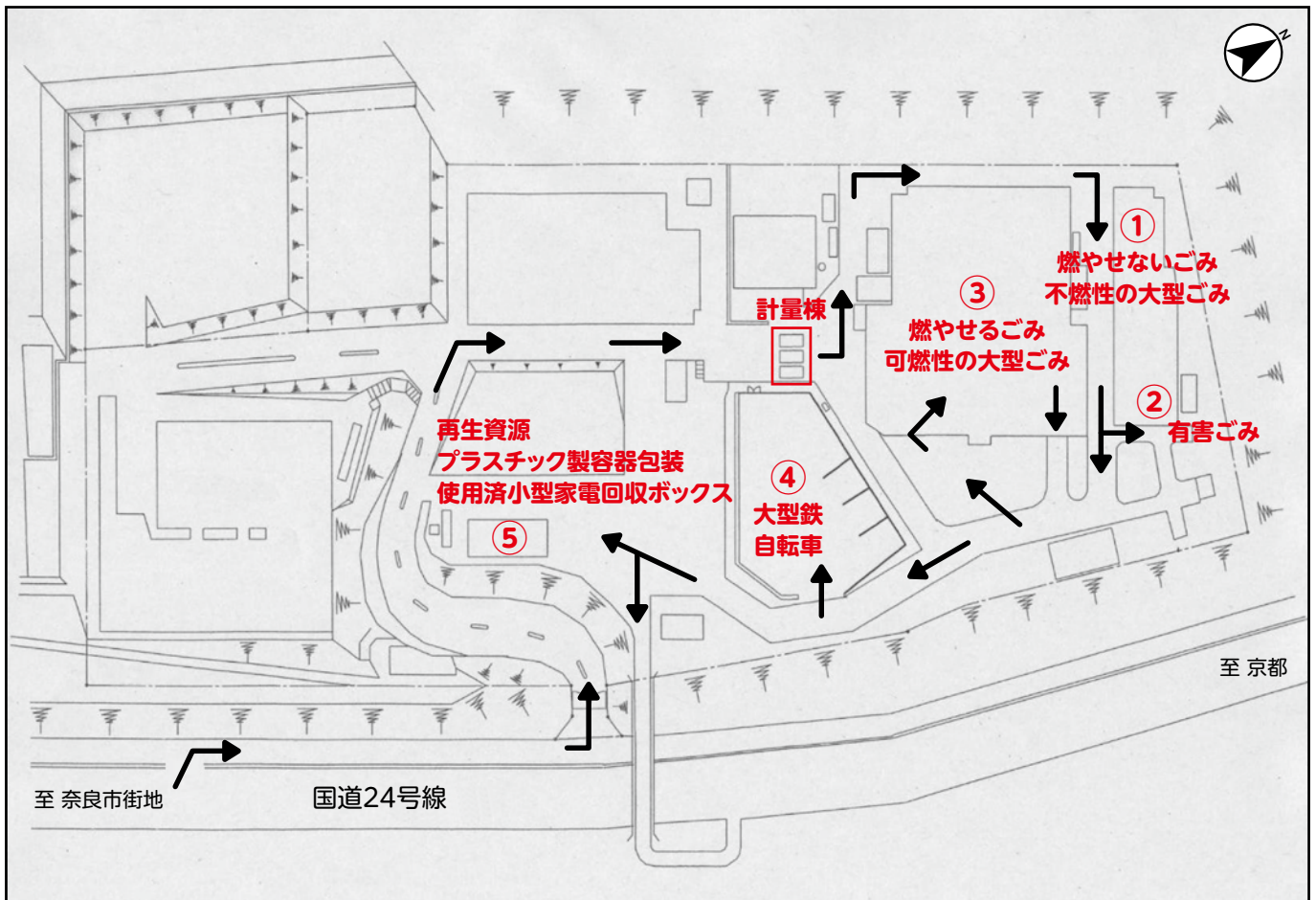
50 音 順	ごみの種類	回収及び工場持込区分				備考
		再生資源	収集	大型ごみ	工場持込場所	
は	発泡スチロール（食品トレイは除く）	×	燃	450袋超	③	袋の中が発泡スチロールのみでも収集します。(P.2参照)
	花火（家庭用）	×	燃	×	③	充分水に浸してください
	花類（生花・神仏用）	×	燃	×	③	
	歯ブラシ	×	不燃	×	①	
	刃物類（包丁・カッターナイフ等）	×	不燃	×	①	新聞紙等で包んで「刃物」と書いてください
	パラソル	×	×	○	①	
	針	×	不燃	×	①	新聞紙等で包んで「針」と書いてください
	針金	×	不燃	×	①	束ねて出してください
	ハンガー	×	不燃	×	①	
ひ	ピアノ	×	×	×	×	販売店又は処分業者に相談してください
	ビー玉	×	不燃	×	①	
	PPバンド（包装バンド）	×	燃	×	③	ほどけないよう束ねて出してください
	ひげそり	×	不燃	×	①	新聞紙等で包んで「ひげそり」と書いてください
	ビデオカメラ	×	不燃	×	①⑤	小型家電回収ボックスへ投入できます(P.18参照)
	ビデオテープ	×	燃	6本以上	③	1回につき5本まで(ケースを含む) 6本以上は大型ごみ
	ビニールシート	×	燃	450袋超	③	ブルーシートは大型ごみ
	ビニール袋（プラマークなし）	×	燃	×	③	
	紐（ひも）	×	燃	×	③	ほどけないよう束ねて出してください
	ビルトインコンロ	×	×	×	×	販売店又は処分業者に相談してください
	びんのふた	×	不燃	×	①	
	ピンポン玉	×	燃	×	③	
	ふ	ファックス	×	不燃	450袋超	①⑤
ファンヒーター		×	×	○	①	石油式は灯油を抜いてください
フィルム		×	燃	×	③	
フェンス		×	×	×	×	販売店又は処分業者に相談してください
仏壇・神棚等		×	×	×	①	販売店へ相談してください 工場持込は可能
布団・羽毛布団		×	×	○	③	
布団圧縮袋・布団袋・布団カバー		×	燃	×	③	
布団乾燥機		×	不燃	450袋超	①	
フライパン		×	不燃	×	①	
ブラインド		×	×	○	①	
プラマークのついた容器包装		×	プラ	×	⑤	油(食用)の容器については燃やせるごみ(P.2参照)
フラワーポット		×	不燃	×	①	
ぶらんこ（家庭子供用）		×	×	○	①	
プリンター		×	不燃	450袋超	①	

50音順	ごみの種類	回収及び工場持込区分				備考
		再生資源	収集	大型ごみ	工場持込場所	
ふ	風呂釜	×	×	×	×	販売店又は処分業者に相談してください
	ブロック(コンクリート)	×	×	×	×	販売店又は処分業者に相談してください
	風呂の椅子	×	不燃	450袋超	①	
	風呂のふた	×	不燃	450袋超	①	
	文具類	×	不燃	×	①	筆箱、鉛筆削り等
	噴霧器	×	不燃	450袋超	①	
へ	ベッド	×	×	○	①④	解体が必要です
	ペットの缶詰	缶	×	×	⑤	中をゆすいでふたも一緒に出してください
	ペット用トイレシート	×	燃	×	③	汚物は取り除いてください。
	ペット用トイレの砂(市販品)	×	燃	×	③	汚物は取り除いてください 自然の砂は収集も持込も不可
	ベビーカー(乳母車)	×	×	○	①	
	ベビーバス	×	×	○	①	
	ベルト	×	燃	×	③	
	ヘルメット	×	不燃	×	①	
	ペンキ	×	×	×	×	販売店又は処分業者に相談してください
	便座	×	不燃	450袋超	①	
	弁当箱	×	不燃	×	①	中をゆすいでください
ほ	ホイールキャップ・カバー(自動車用)	×	不燃	450袋超	①	
	ほうき	×	不燃	1.2m超	①	45ℓのごみ袋の口をしばって出してください(P.3参照)
	帽子	×	燃	×	③	
	包装紙	×	燃	×	③⑤	資源を有効活用するため、地域の集団資源回収や古紙等回収場所をご活用ください(P.10参照)
	防虫剤(紙製)	×	燃	×	③	
	防虫剤(プラスチック製)	×	不燃	×	①	
	ボウリングの玉	×	×	○	④	量・大きさに関わらず大型ごみで出してください
	ボウル(台所用)	×	不燃	×	①	
	ホース(ビニール・ゴム製等)	×	燃	○	③	50cm以下に切って5本までは燃やせるごみ それ以上は大型ごみ(P.2参照)
	ホースリール	×	不燃	450袋超	①	ホースは「燃やせるごみ」へ出してください ホースの出し方(P.2参照)
	ポータブルトイレ	×	×	○	①	
	ボール(ゴルフ・テニス・野球等)	×	燃	×	③	散らばらないように小袋に入れてください
	ボール(バスケット・サッカー・ドッジ等)	×	燃	×	③	空気を抜いてください
	歩行器	×	×	○	①	
	ホットカーペット	×	×	○	③	1m×1m以下に切るかたたんでしばってください
ホットプレート	×	不燃	450袋超	①		

50 音順	ごみの種類	回収及び工場持込区分				備考
		再生資源	収集	大型ごみ	工場持込場所	
ほ	哺乳びん	×	不燃	×	①	
	ポリタンク	×	不燃	450袋超	①	
	保冷剤	×	燃	×	③	
	本	×	×	×	⑤	資源を有効活用するため、地域の集団資源回収や古紙等回収場所をご活用ください(P.10参照)
ま	麻雀(パイ・マット)	×	不燃	×	①	
	マウス(パソコン用)	×	不燃	×	①⑤	小型家電回収ボックスへ投入できます(P.18参照)
	マウスパッド	×	燃	×	③	
	枕	×	×	○	③	
	マッサージ機	×	不燃	450袋超	①	
	マッチ	×	燃	×	③	充分水に浸してください
	マット類	×	燃	450袋超	③	
	マットレス(スプリング入り)	×	×	×	×	販売店又は処分業者に依頼してください
	マットレス(スプリングなし)	×	×	○	③	
	まな板	×	不燃	×	①	
み	ミキサー	×	不燃	450袋超	①	
	ミシン(家庭用)	×	×	○	①	
	溝ふた(金属製)	×	×	×	④	コンクリート製は収集も持込も不可
む	ムース缶	×	不燃	×	①	使い切って数箇所穴をあけてください
め	面(剣道、フェンシング)	×	不燃	450袋超	①	
も	毛布	×	×	○	③	
	餅つき機	×	×	○	①	
	モップ(柄つき)	×	×	○	①	
	物置	×	×	○	①④	大型ごみ:高さ180cm×幅90cm×奥行き70cm程度まで(解体不要) それ以上のものは工場持込(解体必要)
	物干し竿	×	×	○	①	
	物干し台	×	×	1セットまで	①	持込の場合、1回の持込で1セットまで(1セットは2脚)

50 音順	ごみの種類	回収及び工場持込区分				備考
		再生資源	収集	大型ごみ	工場持込場所	
も	モバイルバッテリー	×	×	×	②	P.17小型充電式電池の欄参照(公共施設または販売店へ)
	モルタル	×	×	×	×	販売店又は処分業者に相談してください
	門扉	×	×	×	×	販売店又は処分業者に相談してください
や	やかん	×	不燃	×	①	
	薬品類(農薬・劇薬等)	×	×	×	×	販売店又は処分業者に相談してください
ゆ	湯たんぼ	×	不燃	×	①	
よ	浴槽	×	×	×	×	販売店又は処分業者に相談してください
	よしず	×	×	○	①	丸めるか、折りたたんでしばってください
ら	ライター(使い捨て)	×	燃	×	③	使い切って、他の燃やせるごみと一緒に出してください
	ライター(使い捨て以外)	×	不燃	×	①	使い切ってください
	ラケット	×	不燃	450袋超	①	
	ラップ	×	燃	×	③	
	ラティス	×	×	○	①	180cm×90cm程度のもの 大型ごみ:1枚1点 工場持込:1回の持込につき2枚
	ランタン	×	不燃	×	①	
	ランドセル	×	×	○	③	
り	リール(釣具)	×	不燃	×	①	
	リモコン	×	不燃	×	①⑤	電池を抜いてください 小型家電回収ボックスへ投入できます(P.18参照)
る	ルーフボックス	×	×	○	①	
	ルームランナー	×	×	○	①	
れ	冷風扇	×	×	○	①	ウインドエアコンは収集も持込も不可
	レコード盤	×	不燃	×	①	
	レジャーシート	×	燃	450袋超	③	折りたたんでしばってください ブルーシートは大型ごみ
	レンガ	×	×	×	×	販売店又は処分業者に相談してください
わ	ワイン庫(ワインセラー)	×	×	×	×	(家電リサイクル品目)販売店等へ依頼してください(有料)
	割れた飲料用びん	びん	×	×	⑤	

環境清美センター(環境清美工場)見取り図



しかまるくん
© 奈良市観光協会

分別のうえ、
降ろしやすい順番で
持込してください。

※センター内では係員の指示に
したがってください。