

経済・雇用指標

(1)奈良市中小企業資金融資状況 (2)企業倒産状況

	平成28年度				平成27年度			
	件数		融資金額		件数		融資金額	
	件	千円	件	千円	件	千円	件	千円
4月	14	66,700	32	138,200				
5月	22	90,000	26	115,550				
6月	22	79,500	45	211,440				
7月	28	117,800	35	171,200				
8月	29	132,550	22	103,970				
9月	31	123,600	41	183,000				
4~9月計	146	610,150	201	923,380				
10月	24	94,500	25	119,000				
11月	16	81,500	16	77,000				
12月	23	141,400	46	215,100				
1月	24	103,500	19	88,000				
2月	20	87,600	31	153,410				
3月	37	183,000	48	240,050				
10~3月計	144	691,500	185	892,560				
合計	290	1,301,650	386	1,815,920				

	平成28年度				平成27年度			
	奈良県		奈良市		奈良県		奈良市	
	件数	負債総額	件数	負債総額	件数	負債総額	件数	負債総額
	件	百万円	件	百万円	件	百万円	件	百万円
4月	3	786	1	420	9	453	2	158
5月	5	203	2	155	12	11,039	3	10,829
6月	4	210	3	160	16	375	2	20
7月	3	216	1	68	16	587	7	160
8月	7	442	2	180	9	1,072	1	18
9月	6	352	1	10	4	230	1	10
4~9月計	28	2,209	10	993	66	13,756	16	11,195
10月	4	261	1	10	10	270	1	111
11月	9	546	3	100	8	736	1	10
12月	6	708	0	0	6	117	3	39
1月	8	285	1	105	12	578	1	14
2月	6	345	2	108	8	317	5	233
3月	9	437	1	21	6	262	2	64
10~3月計	42	2,582	8	344	50	2,280	13	471
合計	70	4,791	18	1,337	116	16,036	29	11,666

(資料-奈良県信用保証協会「保証状況報告」)

(資料-帝国データバンク)

(3)労働需給状況

	平成28年度						平成27年度					
	完全失業率		有効求人倍率(原数値)				完全失業率		有効求人倍率(原数値)			
	全国	近畿	全国	近畿	奈良県	奈良市	全国	近畿	全国	近畿	奈良県	奈良市
	%	%	倍	倍	倍	倍	%	%	倍	倍	倍	倍
4月	3.2	4.0	1.24	1.17	1.04	1.16	3.4	3.5	1.08	1.00	0.86	0.97
5月	3.2	3.6	1.23	1.14	1.04	1.15	3.3	3.7	1.07	0.98	0.88	1.03
6月	3.1	3.7	1.27	1.18	1.05	1.11	3.4	3.9	1.10	1.01	0.92	1.11
7月	3.0	3.6	1.32	1.22	1.12	1.27	3.4	4.3	1.17	1.06	0.98	1.17
8月	3.1	4.1	1.36	1.25	1.11	1.24	3.4	4.4	1.21	1.10	1.03	1.23
9月	3.0	3.8	1.40	1.29	1.14	1.30	3.4	4.5	1.25	1.14	1.04	1.18
10月	3.0	3.3	1.43	1.32	1.18	1.37	3.2	3.6	1.28	1.17	1.05	1.18
11月	3.1	3.0	1.48	1.38	1.28	1.48	3.3	3.4	1.32	1.22	1.10	1.31
12月	3.1	2.9	1.51	1.45	1.36	1.57	3.3	3.3	1.34	1.28	1.19	1.38
1月	3.0	2.8	1.51	1.47	1.33	1.52	3.2	3.3	1.36	1.31	1.20	1.32
2月	2.8	3.3	1.53	1.49	1.34	1.53	3.2	3.3	1.38	1.32	1.19	1.30
3月	2.8	3.2					3.2	3.7	1.35	1.27	1.10	1.19

(資料-総務省・厚生労働省)

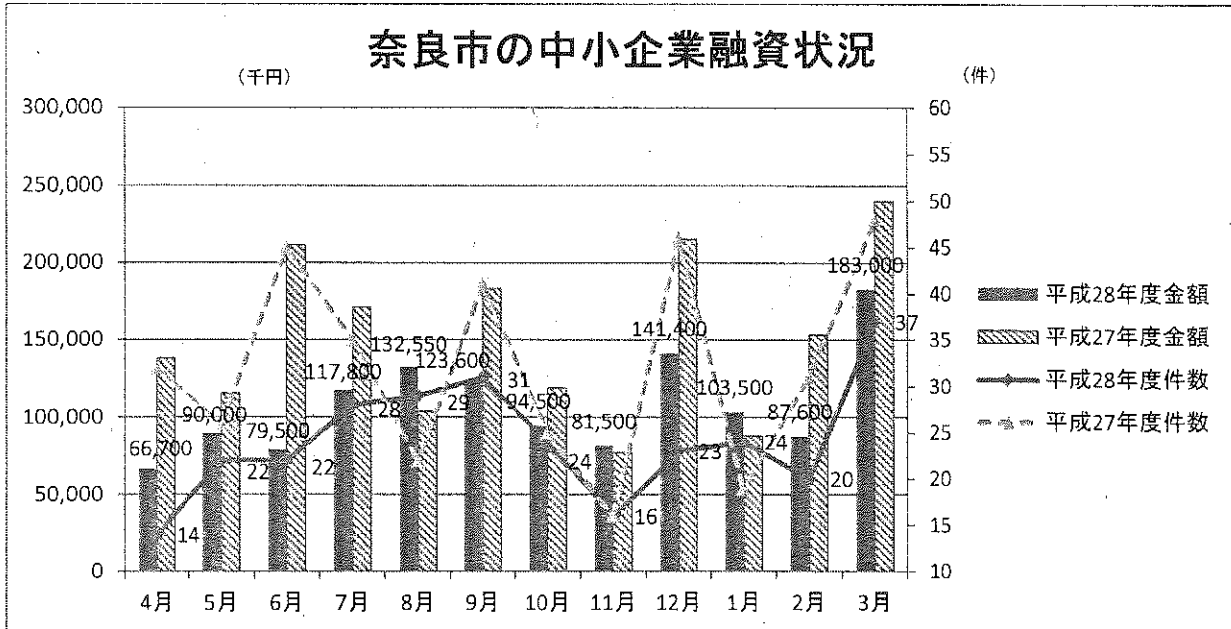
※(3)労働需給状況の有効求人倍率については、原数値で算出しています。また、完全失業率については、1月に季節調整値が再計算されるため、過去に遡って改定されています。
※3月の空白部分は発表前です。

(4)景気動向(業況DI)

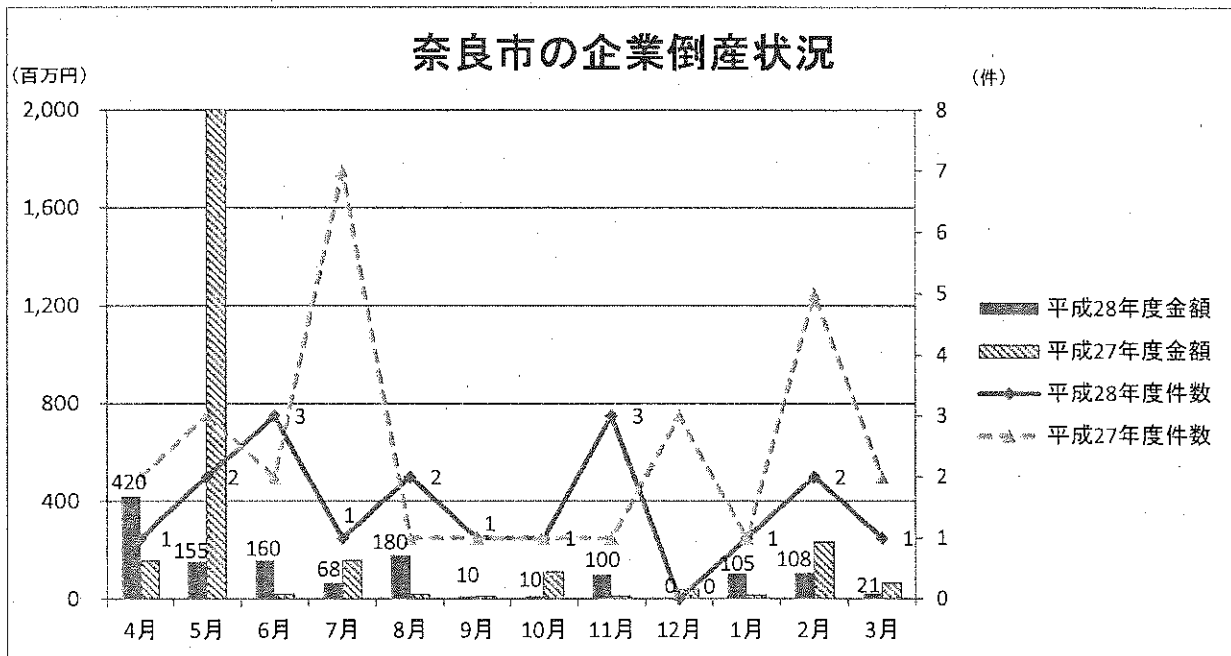
	平成28年度		平成27年度	
	今期	来期見通し	今期	来期見通し
4~6月	▲ 7.2	▲ 7.2	▲ 2.4	▲ 7.1
7~9月	2.4	0.0	10.0	15.0
10~12月	▲ 14.3	2.3	21.4	16.7
1~3月	▲ 4.9	2.5	11.9	7.1

(資料-奈良商工会議所「景気動向調査」)

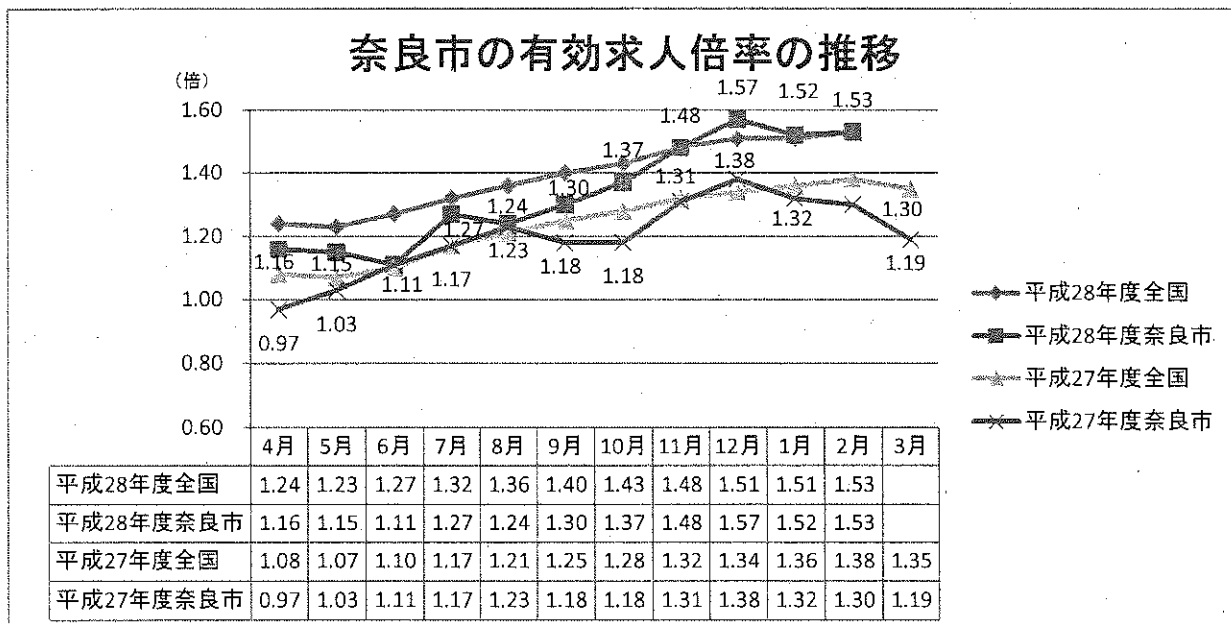
※ DIとは、ディフュージョン・インデックス(Diffusion Index)の略で、前年同期比で「増加」「好転」したなどとする企業割合から、「減少」「悪化」したなどとする企業割合を差し引いた値である。



※平成28年度の数値のみ表示しています。



- 2 -



※奈良市の数値のみ表示しています。