

経済・雇用指標

(1)奈良市中小企業資金融資状況

(2)企業倒産状況

(3)労働需給状況

(4)景気動向(業況DI)

	平成28年度		平成27年度	
	件数	融資金額	件数	融資金額
	件	千円	件	千円
4月	14	66,700	32	138,200
5月	22	90,000	26	115,550
6月	22	79,500	45	211,440
7月	28	117,800	35	171,200
8月	29	132,550	22	103,970
9月	31	123,600	41	183,000
4~9月計	146	610,150	201	923,360
10月			25	119,000
11月			16	77,000
12月			46	215,100
1月			19	88,000
2月			31	153,410
3月			48	240,050
10~3月計	0	0	185	892,560
合計	146	610,150	386	1,815,920

(資料-奈良県信用保証協会「保証状況報告」)

	平成28年度				平成27年度			
	奈良県		奈良市		奈良県		奈良市	
	件数	負債総額	件数	負債総額	件数	負債総額	件数	負債総額
	件	百万円	件	百万円	件	百万円	件	百万円
4月	3	786	1	420	9	453	2	158
5月	5	203	2	155	12	11,039	3	10,829
6月	4	210	3	160	16	375	2	20
7月	3	216	1	68	16	587	7	160
8月	7	442	2	180	9	1,072	1	18
9月	6	352	1	10	4	230	1	10
4~9月計	28	2,209	10	993	66	13,756	16	11,195
10月					10	270	1	111
11月					8	736	1	10
12月					6	117	3	39
1月					12	578	1	14
2月					8	317	5	233
3月					6	262	2	64
10~3月計	0	0	0	0	50	2,280	13	471
合計	28	2,209	10	993	116	16,036	29	11,666

(資料-帝国データバンク)

	平成28年度						平成27年度					
	完全失業率		有効求人倍率(原数値)				完全失業率		有効求人倍率(原数値)			
	全国	近畿	全国	近畿	奈良県	奈良市	全国	近畿	全国	近畿	奈良県	奈良市
	%	%	倍	倍	倍	倍	%	%	倍	倍	倍	倍
4月	3.2	4.0	1.24	1.17	1.04	1.16	3.4	3.5	1.08	1.00	0.86	0.97
5月	3.2	3.6	1.23	1.14	1.04	1.15	3.3	3.7	1.07	0.98	0.88	1.03
6月	3.1	3.7	1.27	1.18	1.05	1.11	3.4	3.9	1.10	1.01	0.92	1.11
7月	3.0	3.6	1.32	1.22	1.12	1.27	3.3	4.3	1.17	1.06	0.98	1.17
8月	3.1	4.1	1.36	1.25	1.11	1.24	3.4	4.4	1.21	1.10	1.03	1.23
9月	3.0	3.8	1.40	1.29	1.14	1.30	3.4	4.5	1.25	1.14	1.04	1.18
10月							3.2	3.6	1.28	1.17	1.05	1.18
11月							3.3	3.4	1.32	1.22	1.10	1.31
12月							3.3	3.3	1.34	1.28	1.19	1.38
1月							3.2	3.3	1.36	1.31	1.20	1.32
2月							3.3	3.3	1.38	1.32	1.19	1.30
3月							3.2	3.7	1.35	1.27	1.10	1.19

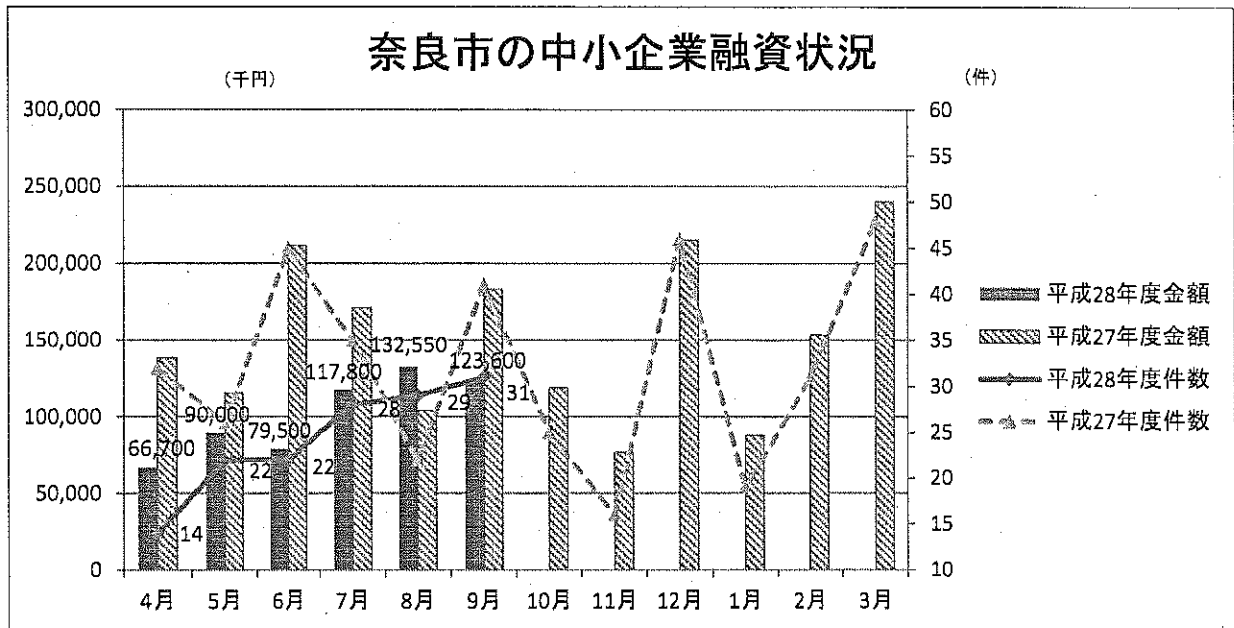
(資料-総務省・厚生労働省)

※(3)労働需給状況の有効求人倍率については、原数値で算出しています。

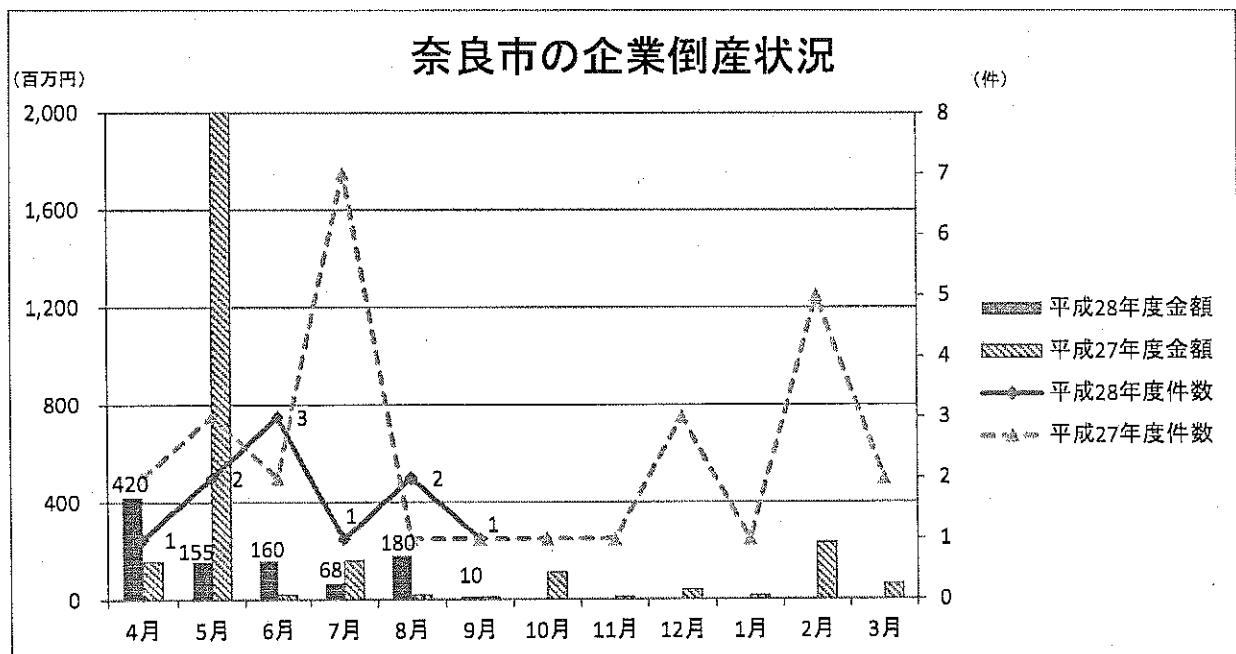
	平成28年度		平成27年度		
	今期	来期見通し	今期	来期見通し	
4~6月		▲7.2	▲7.2	▲2.4	▲7.1
7~9月	2.4	0.0	10.0	15.0	
10~12月			21.4	16.7	
1~3月			11.9	7.1	

(資料-奈良商工会議所「景気動向調査」)

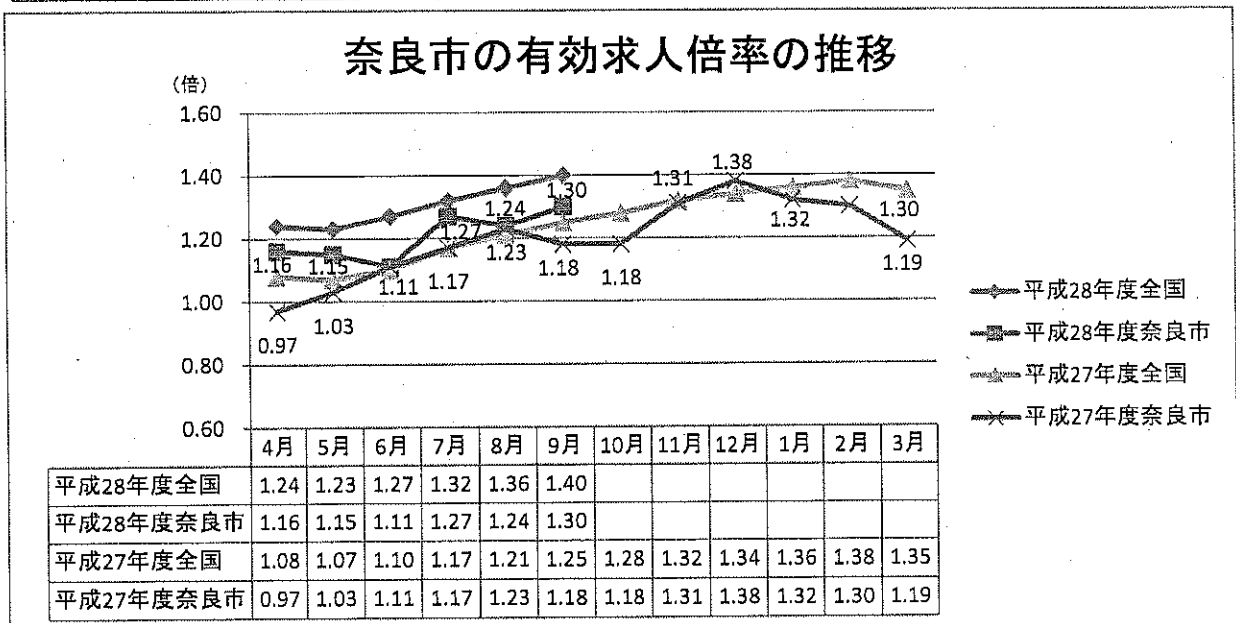
※DIとは、ディフュージョン・インデックス(Diffusion Index)の略で、前年同期比で「増加」・「好転」したなどとする企業割合から、「減少」・「悪化」したなどとする企業割合を差し引いた値である。



※平成28年度の数値のみ表示しています。



- 2 -



※奈良市の数値のみ表示しています。