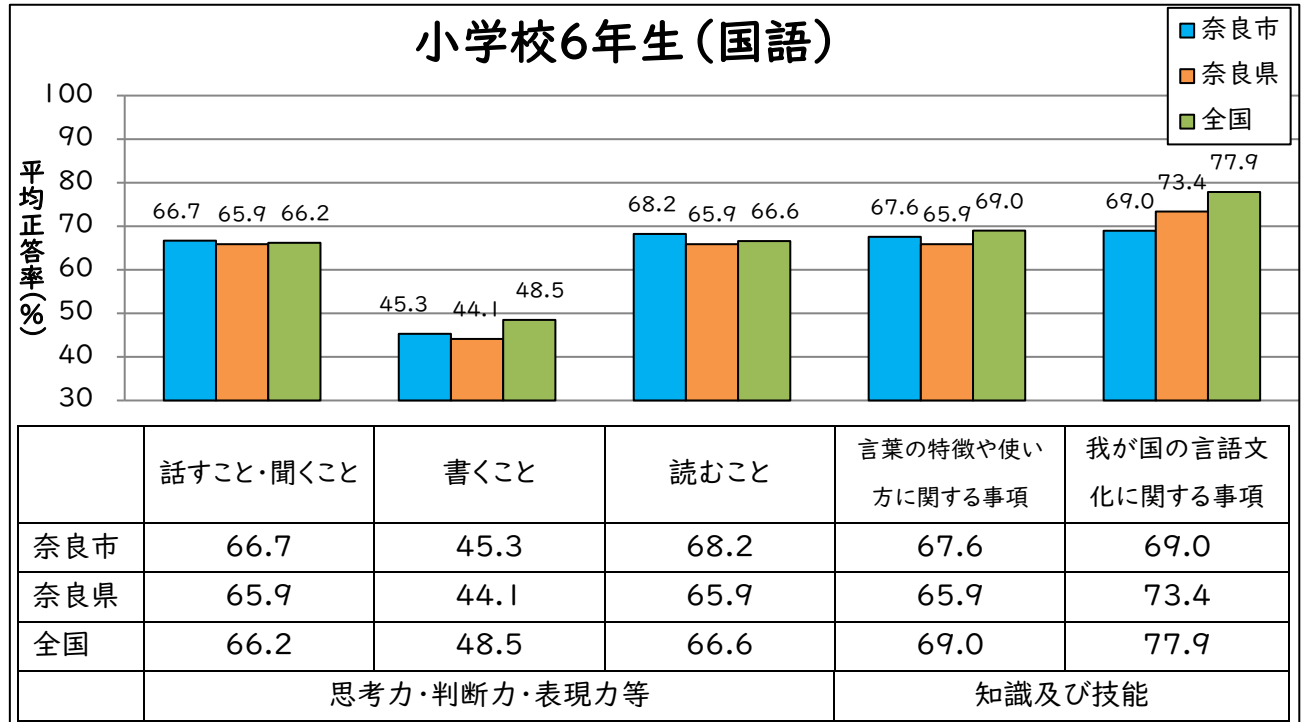
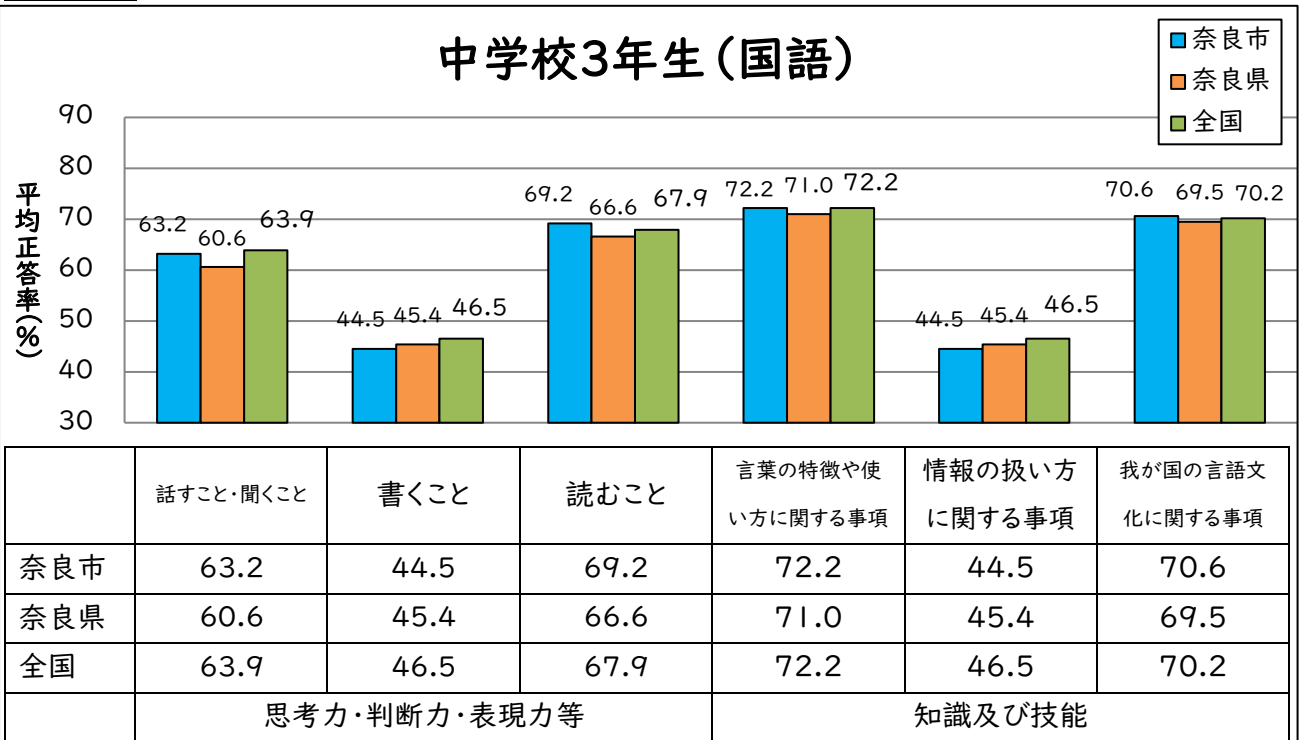


令和4年度全国学力・学習状況調査結果から見える奈良市の子ども（学力調査の領域別）

<小学校>



<中学校>



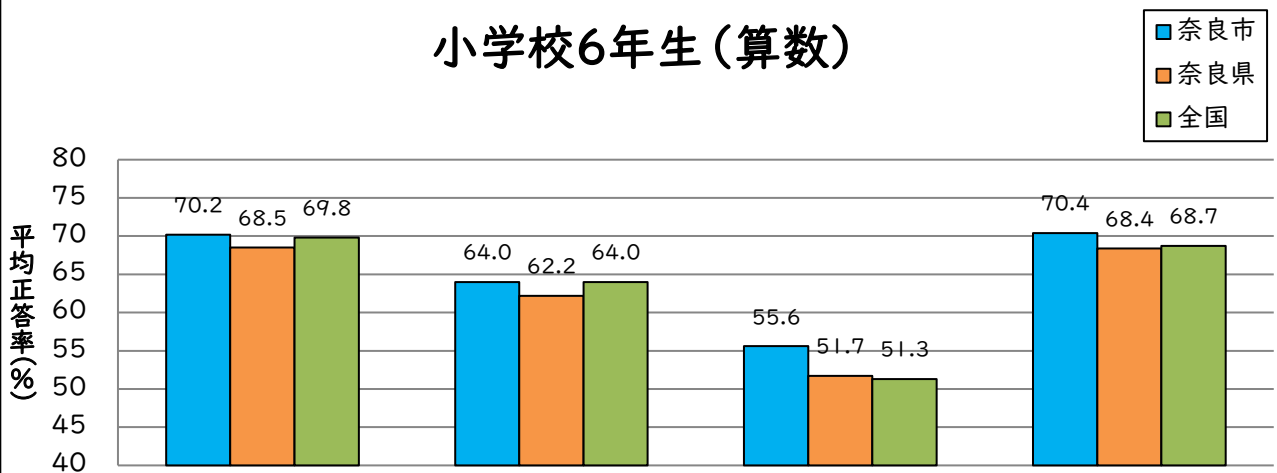
奈良市の小学校6年生、中学校3年生の領域別状況

◇小学校（国語）において、思考力・判断力・表現力等の全ての領域で奈良県の平均正答率を上回っています。「話すこと・聞くこと」「読むこと」の領域において全国平均正答率を上回っている一方、その他の領域においては全国平均正答率を下回っています。

◇中学校（国語）の「書くこと」「情報の扱い方に関する事項」の領域で奈良県の平均正答率を下回っている一方、その他の領域では上回っています。「読むこと」「言葉の特徴や使い方に関する事項」「我が国の言語文化に関する事項」は全国平均正答率と同等もしくは上回っている一方、「話すこと・聞くこと」「書くこと」の領域において全国平均正答率を下回っています。

<小学校>

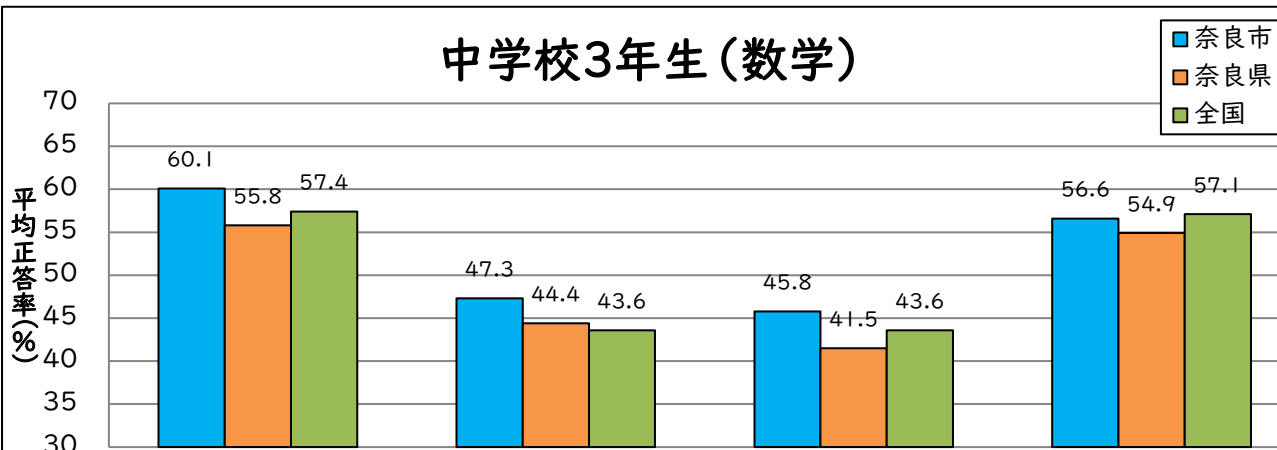
### 小学校6年生(算数)



	数と計算	図形	変化と関係	データの活用
奈良市	70.2	64.0	55.6	70.4
奈良県	68.5	62.2	51.7	68.4
全国	69.8	64.0	51.3	68.7

<中学校>

### 中学校3年生(数学)



	数と式	図形	関数	データの活用
奈良市	60.1	47.3	45.8	56.6
奈良県	55.8	44.4	41.5	54.9
全国	57.4	43.6	43.6	57.1

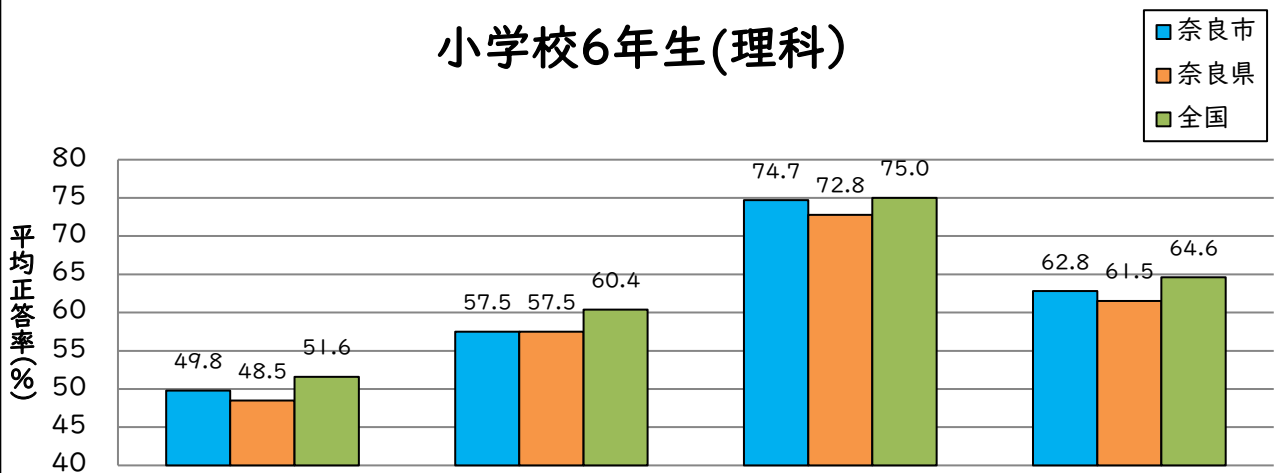
奈良市の小学校6年生、中学校3年生の領域別状況

◇小学校(算数)の全ての領域で奈良県の平均正答率を上回っています。「図形」の領域において全国平均正答率と同等であり、その他の領域においては全国平均正答率を上回っています。

◇中学校(数学)の全ての領域で奈良県の平均正答率を上回っています。「データの活用」の領域において全国平均正答率をやや下回っている一方、その他の領域においては全国平均正答率を上回っています。

<小学校>

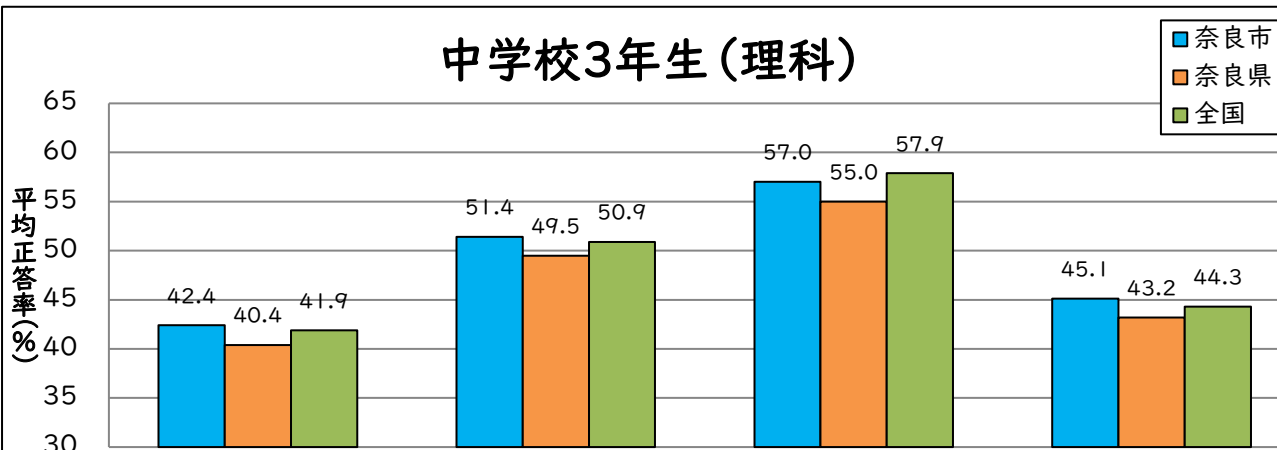
### 小学校6年生(理科)



	エネルギー	粒子	生命	地球
奈良市	49.8	57.5	74.7	62.8
奈良県	48.5	57.5	72.8	61.5
全国	51.6	60.4	75.0	64.6

<中学校>

### 中学校3年生(理科)



	エネルギー	粒子	生命	地球
奈良市	42.4	51.4	57.0	45.1
奈良県	40.4	49.5	55.0	43.2
全国	41.9	50.9	57.9	44.3

奈良市の小学校6年生、中学校3年生の領域別状況

◇小学校(理科)の「粒子」の領域で奈良県の平均正答率と同等であり、その他の領域においては上回っています。しかし、全ての領域において全国平均正答率を下回っています。

◇中学校(理科)の全ての領域で奈良県の平均正答率を上回っています。「生命」の領域において、全国の平均正答率を下回っている一方、その他の領域においては上回っています。