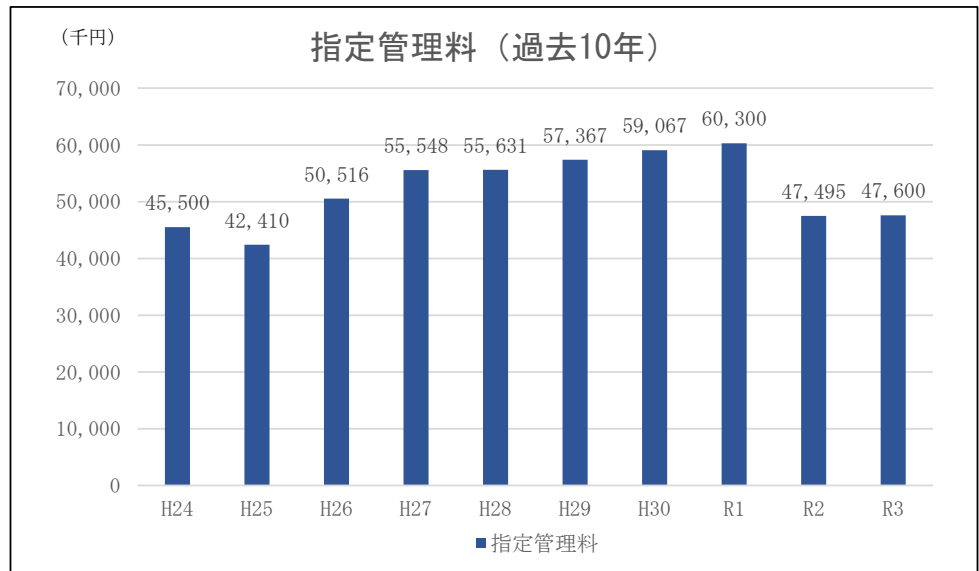


各種データ

【指定管理料】

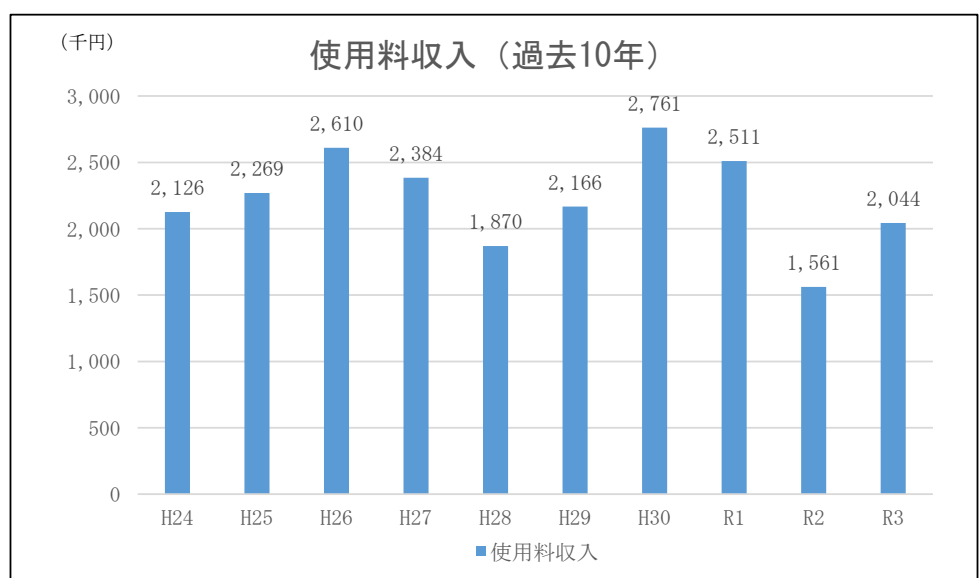
年度	指定管理料 (円)
H24	45,500,404
H25	42,410,241
H26	50,515,945
H27	55,547,638
H28	55,631,178
H29	57,367,346
H30	59,066,829
R1	60,300,000
R2	47,494,838
R3	47,600,000



【使用料収入】

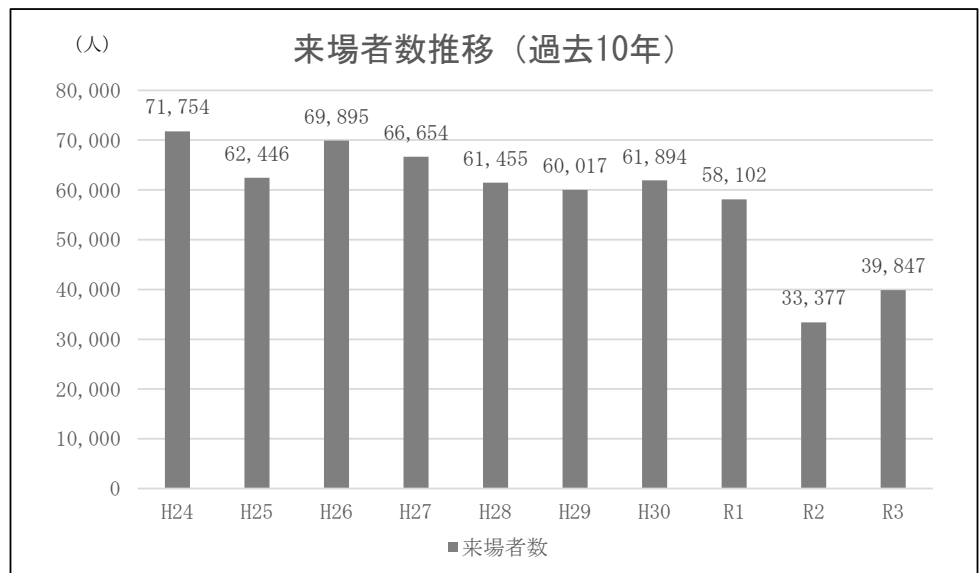
・音声館は現在、利用料金制ではございません。施設使用料等は市の収入となります。

年度	使用料収入 (円)
H24	2,126,200
H25	2,269,000
H26	2,610,110
H27	2,384,480
H28	1,869,900
H29	2,165,730
H30	2,761,260
R1	2,510,850
R2	1,560,920
R3	2,044,150



【来場者数】

年度	来場者数 (人)
H24	71,754
H25	62,446
H26	69,895
H27	66,654
H28	61,455
H29	60,017
H30	61,894
R1	58,102
R2	33,377
R3	39,847



【ホール使用率】

・ホール使用率＝使用日数÷使用可能日×100%

年度	ホール使用率 (%)
H29	79.3
H30	78.4
R1	76.1
R2	36.3
R3	40.7

