

「(仮称)朱雀こども園」 について③

HP
掲載版
資料



【日時】平成29年 6月 12日（月）午前 9:10～
午後 5:30～

【場所】午前の部 朱雀幼稚園
午後の部 朱雀保育園

奈良市子ども未来部
子ども政策課

本日の説明会の内容

- ① (仮称) 朱雀こども園への再編について
- ② 朱雀幼稚園舎（幼児棟）改修工事の内容について
- ③ 朱雀保育園舎（乳児棟）改修工事の内容について
- ④ 工事スケジュールについて
- ⑤ 工事期間中の保育について
- ⑥ 今後の予定について



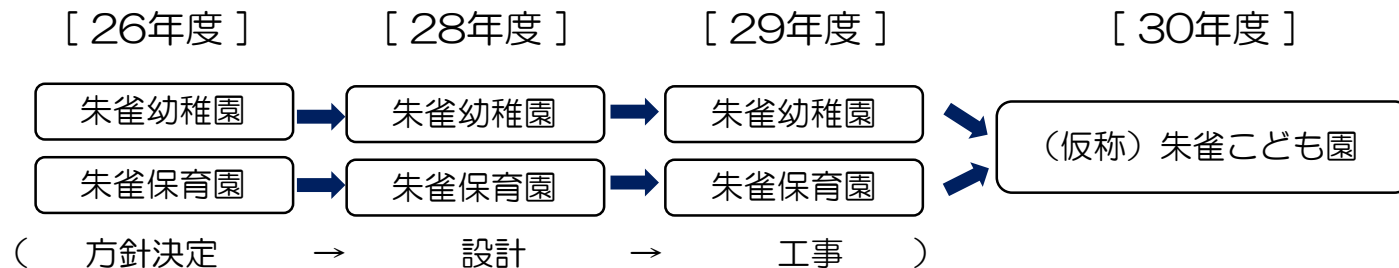
① (仮称) 朱雀こども園への再編について

再編方針

「奈良市幼保再編実施計画」に基づき、『朱雀幼稚園』、『朱雀保育園』を再編し一体化することで、「市立こども園」へ移行します。

移行目標年・スケジュール概要

平成30年4月からこども園への移行を目標とします。



①（仮称）朱雀こども園への再編について

朱雀幼稚園舎と朱雀保育園舎の活用について

朱雀幼稚園舎と朱雀保育園舎の両園舎を使用する「分園方式」でこども園に移行します。

概要

[活用内容]

- 朱雀保育園舎：
主に0～2歳児及び
子育て支援利用園舎（乳児棟）
 - 朱雀幼稚園舎：
主に3～5歳児利用園舎（幼児棟）
- ➡こども園移行により
- 給食はそれぞれの園舎で提供
 - 未就園児の子育て支援事業を実施



② 朱雀幼稚園舎（幼児棟）改修工事の内容について-1

1階部分

A 保育室

- ◇ 床を磨き、塩ビシートを貼り付け美化
- ◇ 壁を塗装し、黒板・掲示板は掲示クロスに改修
- ◇ 天井を塗装し美化
- ◇ 手洗い用洗面台の機器更新
- ◇ 建具調整
- ◇ エアコン設置

B リズム室

- ◇ 床を磨き、塩ビシートを貼り付け美化
- ◇ 壁を塗装し、黒板・掲示板は掲示クロスに改修
- ◇ 天井を塗装し美化
- ◇ 手洗い用洗面台の機器更新
- ◇ 建具調整
- ◇ エアコン設置

C トイレ

- ◇ 床を湿式から乾式に改修
- ◇ 便器等の機器の更新（和式便器の洋式化）
- ◇ 手洗いは幼児用のマルチシンクを設置
- ◇ 汚物流しを設置

D トイレ

- ◇ 床を湿式から乾式に改修
- ◇ 便器等の機器の更新（和式便器の洋式化）
- ◇ 手洗いは幼児用のマルチシンクを設置

E 給食調理室

- ◇ 給食調理室を増築

F 大人用トイレ

- ◇ 男女別（各1か所）に改修

G 用務員室等

- ◇ 職員の更衣室兼倉庫として改修

H 倉庫

- ◇ 壁・床・天井を美化し、図書コーナーとして改修

I 職員室等

- ◇ 雨漏り対策のため屋上防水実施

園庭などの外構

- 1 開放廊下は雨漏対策し、照明を増設・新設
- 2 手洗い場は塗装し、美化
- 3 プールは、プール層・サイド等全面美化等実施し、開放廊下には塩ビシート貼り付け
- 4 避難用滑り台を塗装し、美化
- 5 登り棒撤去・新設
- 6 遊歩道からの門を新設し、通路整備
- 7 倉庫、鳥小屋撤去



② 朱雀幼稚園舎（幼児棟）改修工事の内容について-2

2階部分

A 保育室

- ◇ 床を磨き、塩ビシートを貼り付け美化
- ◇ 壁を塗装し、黒板・掲示板は掲示クロスに改修
- ◇ 天井を塗装し美化
- ◇ 手洗い用洗面台の機器更新
- ◇ 建具調整
- ◇ エアコン設置

園庭などの外構


- 1 開放廊下は照明を増設・新設
- 2 手洗い場は塗装し、美化
- 3 階段の笠木改修
- 4 避難用滑り台を塗装し、美化

B トイレ

- ◇ 床を湿式から乾式に改修
- ◇ 便器等の機器の更新（和式便器の洋式化）
- ◇ 手洗いは幼児用のマルチシンクを設置

PickUp トイレの改修イメージ

Before



After



※改修写真はイメージです。

③朱雀保育園舎（乳児棟）改修工事の内容について-1

1階部分

A 保育室

- ◇ 床を磨き、塩ビシートを貼り付け美化
- ◇ 壁を塗装し、黒板・掲示板は掲示クロスに改修
- ◇ 天井を塗装し美化
- ◇ 手洗い用洗面台の機器更新
- ◇ 建具調整

B リズム室

- ◇ 床を磨き、塩ビシートを貼り付け美化
- ◇ 壁の美化
- ◇ 天井を塗装し美化
- ◇ 建具調整

C トイレ

- ◇ 床を湿式から乾式に改修
- ◇ 便器の洋式化や手洗い等の機器更新

D 大人用トイレ

- ◇ 床を湿式から乾式に改修
- ◇ 便器の洋式化や手洗い等の機器更新

E 職員室

- ◇ 南側の扉を窓の大きなものに改修

F エントランス

- ◇ 天井の美化・改修

開放廊下や園庭などの外構

- 1 南側の門を正門として改修
- 2 現プールの面積の半分程度を撤去し、乳児用のプール置き場として改修
- 3 避難用階段補強
- 4 チェーンネット撤去
- 5 幼児用のすべり台を撤去し、乳児用の滑り台を新設



③朱雀保育園舎（乳児棟）改修工事の内容について-2

2階部分

A 保育室

- ◇ 床を磨き、塩ビシートを貼り付け美化
- ◇ 畳コーナーも塩ビシートに改修
- ◇ 壁を塗装し、黒板・掲示板は掲示クロスに改修
- ◇ 天井を塗装し美化
- ◇ 手洗い用洗面台の機器更新
- ◇ 建具調整・園児用ロッカー改修

B 保育室

- ◇ 床を磨き、塩ビシートを貼り付け美化
- ◇ 畳コーナーも塩ビシートに改修
- ◇ 壁を塗装し、黒板・掲示板は掲示クロスに改修
- ◇ 天井を塗装し美化
- ◇ 手洗い用洗面台の機器更新
- ◇ 建具調整・園児用ロッカー改修

C 保育室（子育て支援室）

- ◇ 床を磨き、塩ビシートを貼り付け美化
- ◇ 壁を塗装し、黒板・掲示板は掲示クロスに改修
- ◇ 天井を塗装し美化
- ◇ 手洗い用洗面台の機器更新

D 沐浴室

- ◇ 床を湿式から乾式に改修
- ◇ 便器の洋式化や手洗い等の機器更新
- ◇ 乳児用シャワー、折り畳み式オムツ交換台の新設
- ◇ 出入口にはスライド式の扉を設置

E トイレ

- ◇ 床を湿式から乾式に改修
- ◇ 便器の洋式化や手洗い等の機器更新
- ◇ 便器は2か所から4か所に増設
- ◇ 乳児用シャワー、折り畳み式オムツ交換台の新設
- ◇ 出入口にはスライド式の扉を設置

F トイレ（子育て支援室）

- ◇ 床を湿式から乾式に改修
- ◇ 便器の洋式化や手洗い等の機器更新
- ◇ 便器は子ども用大小1か所ずつと大人用1か所
- ◇ 汚物流しと折り畳み式オムツ交換台の新設

開放廊下や園庭などの外構

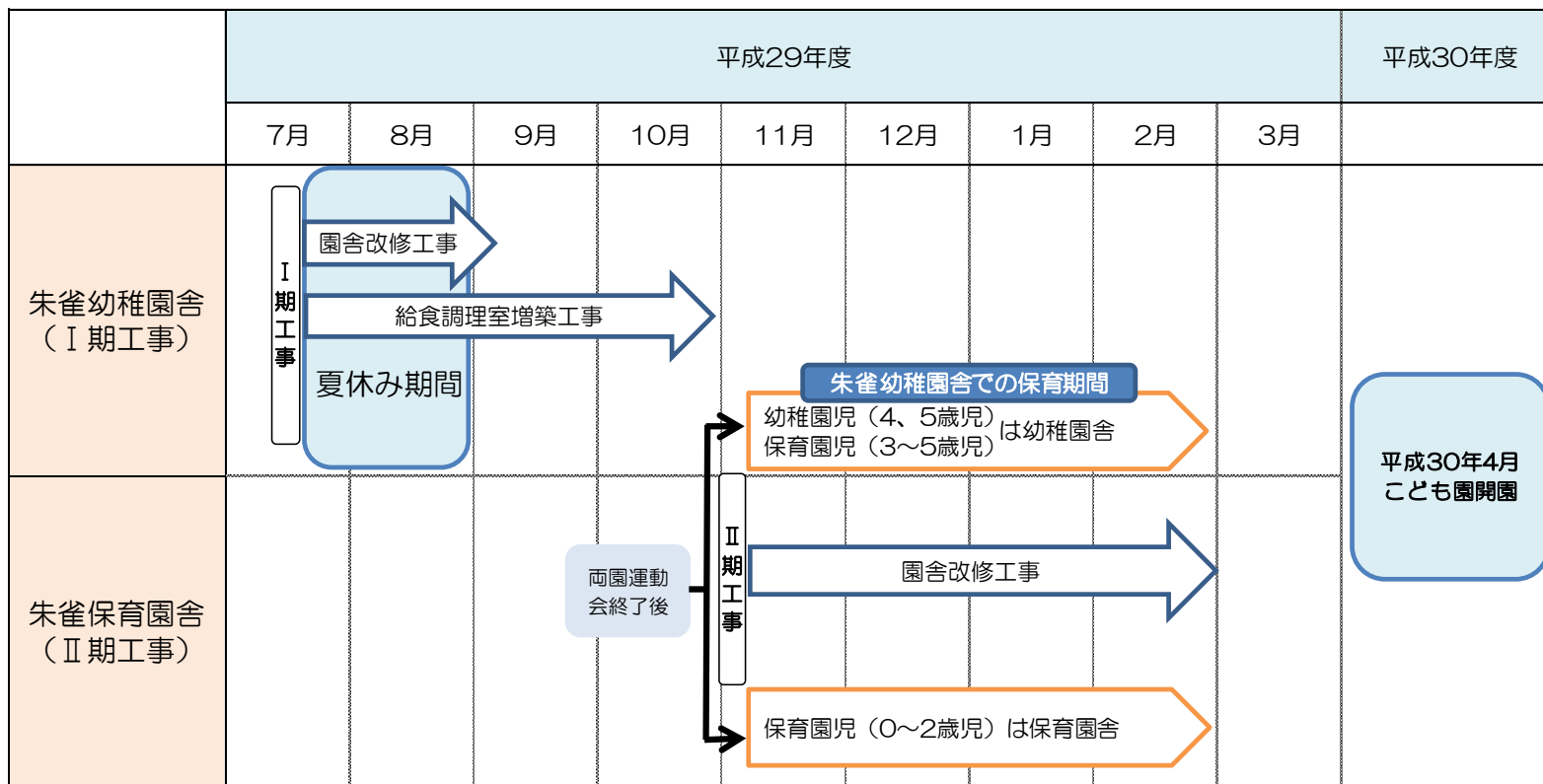
- 1 リズム室の屋上防水を実施
- 2 開放廊下は塩ビシートを張り替え、子育て支援室前には照明増設
- 3 階段前にベビーゲートを設置

④ 工事スケジュールについて

工事スケジュールについて

(仮称) 朱雀こども園への移行に向け、朱雀幼稚園舎と朱雀保育園舎の両園舎について、必要な施設改修工事を朱雀幼稚園の夏休み開始からⅠ期工事（幼稚園舎）とⅡ期工事（保育園舎）に分けて行います。

現在のスケジュール予定



⑤ 工事期間中の保育について

工事期間中の保育について

○朱雀保育園舎の工事（Ⅱ期工事）においては、現状のままでは、余裕の保育室がなく、また幼稚園のような長期の休暇もないため、工事と保育を並行して行うことができません。そのため、工事期間中に園児が安全・快適に過ごすための臨時措置として、在園時の協力のもと3～5歳児の保育園児について、「リニューアルした朱雀幼稚園舎での保育」を実施させていただきます。

つまり、11月からのⅡ期工事では、朱雀幼稚園舎では、4、5歳児の幼稚園児と3～5歳児の保育園児の保育を実施し、保育園舎においては、改修工事と並行しながら、0～2歳児の保育を実施します。

○また、工事についてはガードフェンス等で仮囲いを行い工事と保育を分離することで、安全対策を行います。

⑥ 今後の予定について

11月からの朱雀幼稚園舎での保育等について

- 11月からのⅡ期工事（朱雀保育園舎）からは、3～5歳児の保育園児について、朱雀幼稚園舎での保育の実施を予定しています。具体的な朱雀幼稚園舎での保育の内容については、幼稚園舎の夏休み工事の終了後、Ⅱ期工事開始までの間で改めて、お知らせしたいと考えています。
- また、Ⅱ期工事開始までの間で、11月からの朱雀幼稚園舎での保育時の送迎方法など具体的な内容を記した冊子を配付させていただきます。工事にあたり、ご心配をお掛けいたしますが何卒よろしくお願い致します。
- 工事の進捗状況については、工事の節目節目に、工事のお知らせを配布することで、お知らせしていきます。

[問い合わせ先について]

本日の説明会の内容や、奈良市の取組についてご不明な点があれば、随時お問い合わせください。

子ども政策課の問い合わせ先

[担当課] 奈良市 子ども政策課（市役所中央棟3階）

[TEL] 34-4792

[FAX] 34-4798

[MAIL] kodomoseisaku@city.nara.lg.jp

[幼保再編に関する市ホームページ]

➤<http://www.city.nara.lg.jp/www/genre/0000000000000000/1366066836305/index.html>

