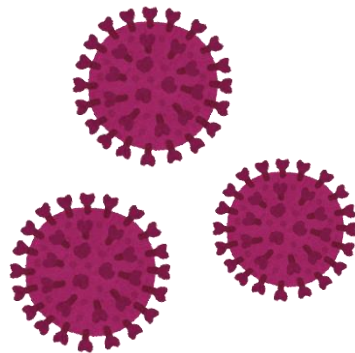


第41回奈良市新型コロナウイルス対策本部会議

(特措法に基づかない市独自の対策本部会議の41回目、合計で65回目)

新型コロナウイルスの感染状況 及び本市の対応



令和4年2月17日(木)

奈良市新型コロナウイルス対策本部

全国などの感染の状況（概要）

海外	<ul style="list-style-type: none"> ・ 欧米における1日あたりの新規感染者数は減少傾向(NHKの特設サイトによる) 米国：1月10日(月) 過去最多137万人 → 2月15日(火)11万人 英国：1月31日(月) 過去最多 85万人 → 2月15日(火) 5万人 仏国：1月25日(火) 過去最多 50万人 → 2月14日(月) 2万人 ・ 韓国では感染が急拡大：1月16日(日)3,858人 → 2月15日(火)過去最多 90,430人
全国	<ul style="list-style-type: none"> ・ 36都道府県にまん延防止等重点措置を適用中(2月12日(土)から高知県を追加) (大阪府等：～2月20日(日)→3月6日(日)まで延長か(和歌山もか)、東京都等：～3月6日(日)) ・ 過去最多の新規陽性者：2月2日(水)=東京都 21,576人、2月5日(土)=全国 105,618人 ・ 2月7日(月)、首相がワクチン接種今月中の1日100万回の実現へ閣僚に指示 ・ 自衛隊による大規模接種は、1月31日(月)から東京、2月7日(月)から大阪で実施 ・ 2月10日(木)、厚労省が米ファイザー社製の飲み薬「パキビッドパック」を特例承認(2種類目) ・ インフルエンザは2季連続で低水準(1月30日までの1週間の全国約5,000医療機関の患者数) R4：55人(1機関あたり0.01人)、R3：64人(同0.01人)、R1：283,388人(同57人) <div style="border: 2px solid red; padding: 5px; margin-top: 5px;"> <p style="color: red; font-weight: bold;">全国的には、感染拡大の速度は鈍化、新規陽性者数は一旦のピークとなる可能性もあるが 病床使用率など医療提供体制等への負荷は増加傾向が継続 → 予断を許さない状況</p> </div>
関西 2府4県	<ul style="list-style-type: none"> ・ 過去最多の新規陽性者：2月5日(土)=大阪府15,618人、2月9日(水)=2府4県27,402人 ・ 2月8日(火)、大阪府が「医療非常事態宣言」発出、知事が重症病床40%で宣言要請と発言
奈良県	<ul style="list-style-type: none"> ・ 2月8日(火)、県の対策本部会議を開催して「2.8対処方針」を決定 ・ 2月25日(金)～3月12日(土)(うち13日間)、奈良県文化会館などに広域接種会場を設置
詳細	<ul style="list-style-type: none"> ・ モニタリングの詳細は、「感染状況等のモニタリングデータ」資料として添付

感染などの状況（前回#40コロナ会議時の状況）

（参考）

海外

- ・ 欧米における1日あたりの新規感染者数は減少傾向(NHKの特設サイトによる)
 米国：1月10日(月) 過去最多137万人 → 1月30日(日)10万人
 英国：1月 4日(火) 過去最多 22万人 → 1月30日(日) 6万人
 仏国：1月25日(火) 過去最多 50万人 → 1月30日(日)25万人
- ・ 1月26日(水)、米国CDC所長発言「死者は1日あたり2,000人超で深刻な水準」

全国

- ・ 多くの都道府県において、新規陽性者数などが過去最多を連日更新
- ・ 34都道府県にまん延防止等重点措置を適用中
 (東京都など：2月13日(日)まで、大阪府・沖縄県など：2月20日(日)まで)
- ・ 1月29日(土)、全国の新規陽性者が過去最多の84,967人
- ・ 1月28日(金)、東京の新規陽性者が過去最多の17,631人
- ・ 1月31日(月)、東京都の病床使用率49.2%(50%が宣言の基準)、重症病床使用率5.1%
- ・ 1月31日(月)、首相発言「東京への緊急事態宣言、少なくとも現時点では検討せず」
- ・ 1月28日(金)、国は濃厚接触者の待機期間の更なる前倒しなどを事務連絡
 (10日間→7日間待機・8日目に解除、エッセンシャルワーカーは最短6日間→5日間で解除)

関西 2府4県

- ・ 1月29日(土)、新規陽性者は過去最多の2府4県19,743人、大阪府10,383人
- ・ 1月31日(月)、大阪府警戒信号「赤」、病床使用率73.6%、重症病床使用率9.3%
- ・ 1月27日(木)、和歌山県が国にまん延防止等重点措置の要請方針を伝達⇒国で検討中
- ・ 1月28日(金)、大阪府知事が重症病床使用率40%以上で宣言要請の考え表明

詳細

- ・ モニタリングの詳細は、「感染状況等のモニタリング」資料として添付

全国及び東京都における新規陽性者数の推移

NHK「新型コロナウイルス 特設サイト」から引用

全国での感染拡大のスピード

月日(曜)	新規陽性者数	前週比
1月 1日(土)	534人	—
1月 8日(土)	8,471人	15.86倍
1月15日(土)	25,732人	3.04倍
1月22日(土)	54,546人	2.12倍
1月29日(土)	85,146人	1.56倍
2月 5日(土)	105,618人	1.24倍
2月12日(土)	68,455人	0.65倍

第6波のピーク時

全 国	105,618人 2月5日(土)
東京都	21,576人 2月2日(水)
(大阪府)	15,618人 2月5日(土)

第6波

2月16日(水)

■ : 全 国	91,051人
■ : 東京都	17,331人

第5波のピーク時

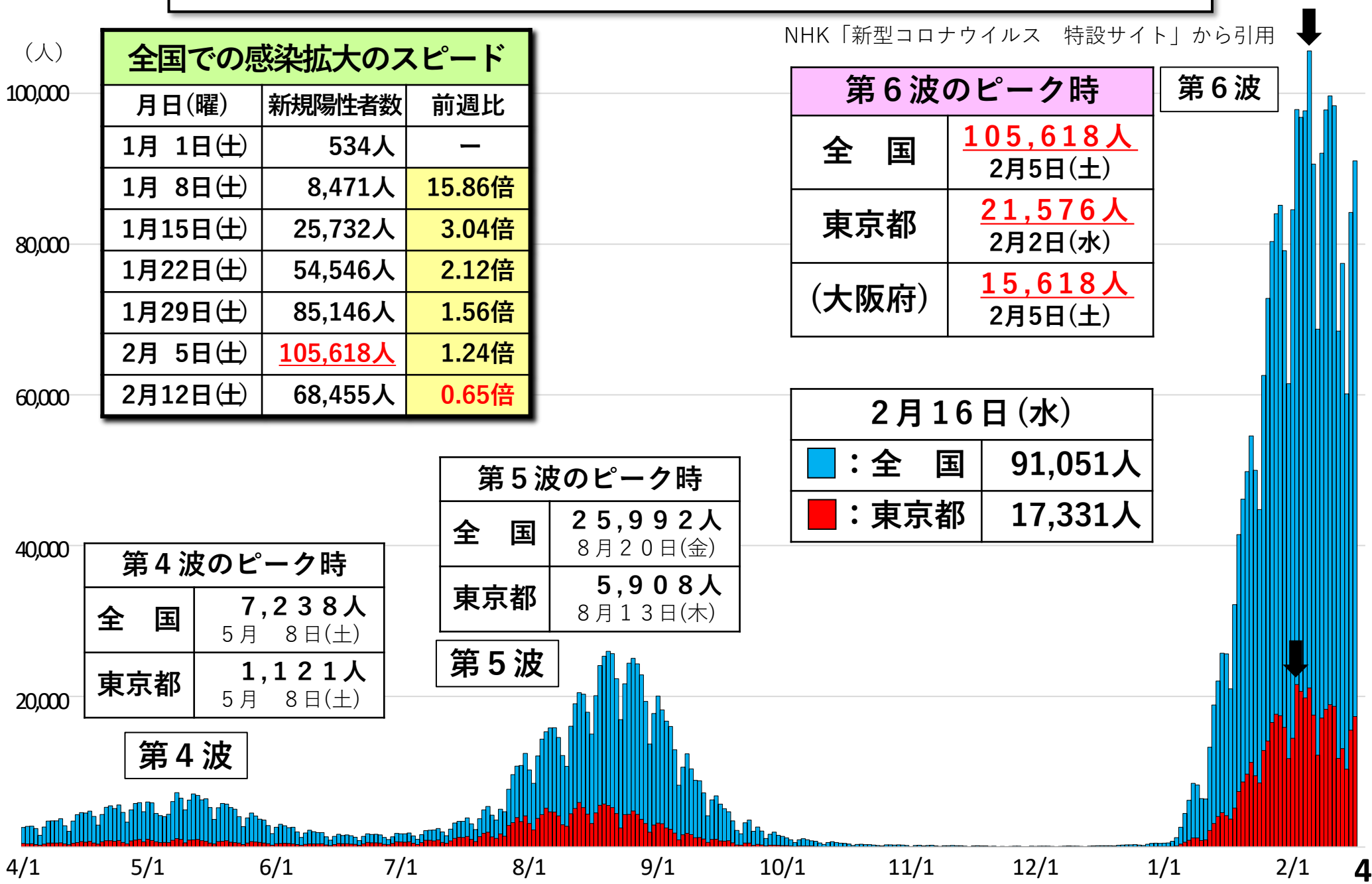
全 国	25,992人 8月20日(金)
東京都	5,908人 8月13日(木)

第5波

第4波のピーク時

全 国	7,238人 5月 8日(土)
東京都	1,121人 5月 8日(土)

第4波



都道府県のレベル判断のための指標（内閣官房）

内閣官房HPから引用

2月15日 (火)現在	各団体が 判断した 現在の レベル	医療提供体制等の負荷					感染の状況				
		確保病床 の使用率	重症確保 病床の 使用率	入院率		重症者数 の推移 (先週比)	PCR陽性率 (最近1週間)	新規 陽性者数 (最近1週間 10万人当たり)	新規陽性者数		感染経路 不明割合
				(先週比)					(先週比)	(先々週比)	
茨城	2	39%	11%	4%	0.99 ↓	1.38 ↑	51.6%	332	0.96 ↓	1.50 ↑	49%
栃木	2	43%	15%	4%	1.04 ↑	3.31 ↑	44.7%	273	0.91 ↓	1.19 ↑	58%
群馬	2	65%	27%	5%	1.19 ↑	1.56 ↑	41.4%	272	0.78 ↓	0.78 ↓	53%
埼玉	2	59%	25%	4%	0.89 ↓	1.29 ↑	35.1%	481	0.87 ↓	1.21 ↑	69%
千葉	2	67%	25%	3%	0.81 ↓	1.54 ↑	64.3%	526	0.98 ↓	1.34 ↑	95%
東京	2	59%	46%	3%	0.96 ↓	1.10 ↑	40.9%	② 758	0.82 ↓	0.99 ↓	63%
神奈川	2	71%	47%	3%	1.29 ↑	1.37 ↑	100.0%	574	0.94 ↓	1.14 ↑	91%
滋賀	2	71%	10%	4%	0.89 ↓	1.16 ↑	40.9%	426	0.86 ↓	1.13 ↑	4%
京都	2	70%	② 62%	3%	1.00 →	1.25 ↑	67.2%	④ 592	0.86 ↓	0.99 ↓	93%
大阪	2	② 85%	③ 54%	2%	0.93 ↓	1.20 ↑	43.8%	① 943	0.94 ↓	1.19 ↑	86%
兵庫	2	③ 77%	36%	2%	0.85 ↓	1.57 ↑	58.6%	③ 628	0.88 ↓	1.15 ↑	73%
奈良	1	④ 75%	① 65%	3%	-	-	43.8%	⑤ 577	1.12 ↑	1.25 ↑	78%
和歌山	2	68%	27%	11%	0.92 ↓	1.71 ↑	38.9%	343	0.89 ↓	1.00 →	45%
福岡	2	① 87%	8%	4%	1.42 ↑	1.51 ↑	39.0%	563	0.88 ↓	1.03 ↑	76%
沖縄	3	48%	46%	6%	0.99 ↓	0.86 ↓	12.5%	268	0.91 ↓	0.61 ↓	53%

奈良県は、**レベル3**（対策を強化すべきレベル）に相当するとの認識

奈良県及び奈良市における新規陽性者数の推移(日々)

(人)

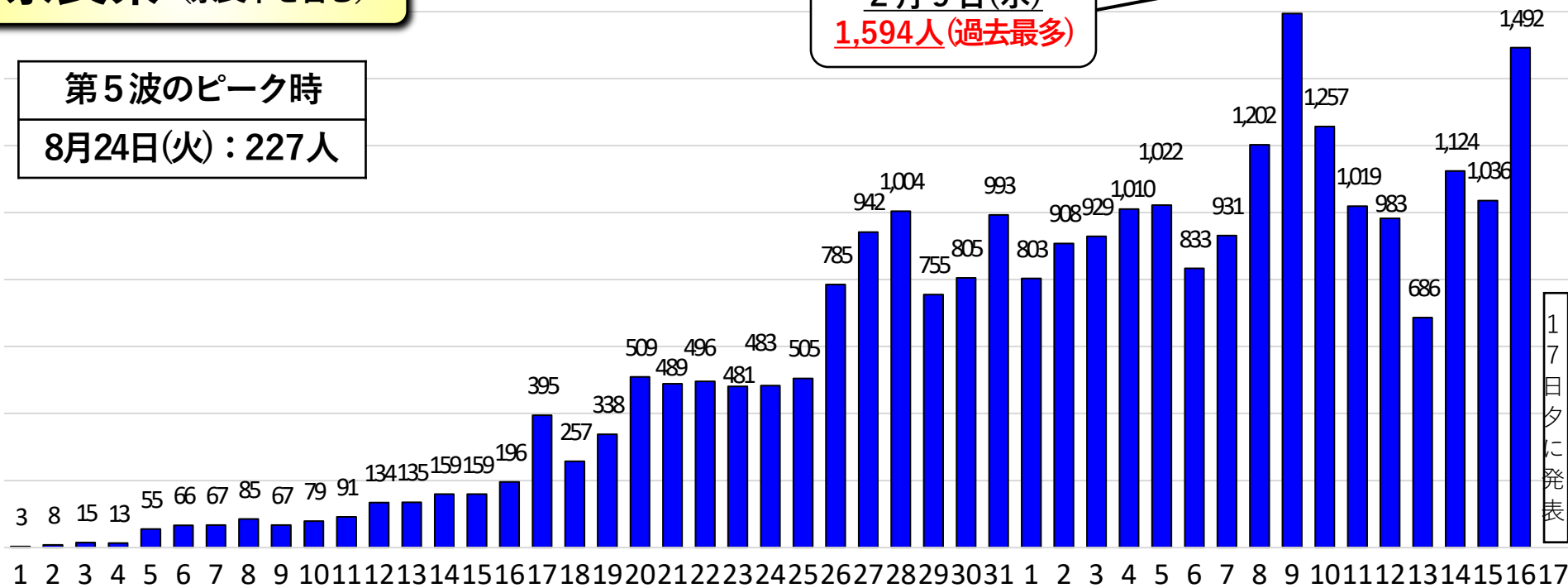
奈良県 (奈良市を含む)

第5波のピーク時

8月24日(火) : 227人

2月9日(水)
1,594人(過去最多)

1,594



17日夕に発表

奈良市

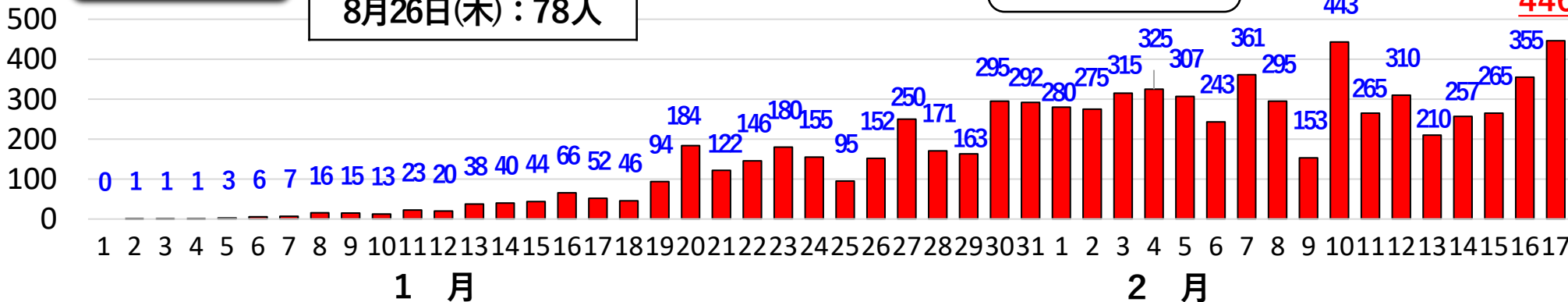
第5波のピーク時

8月26日(木) : 78人

2月17日(木)
446人(過去最多)

443

446



1月

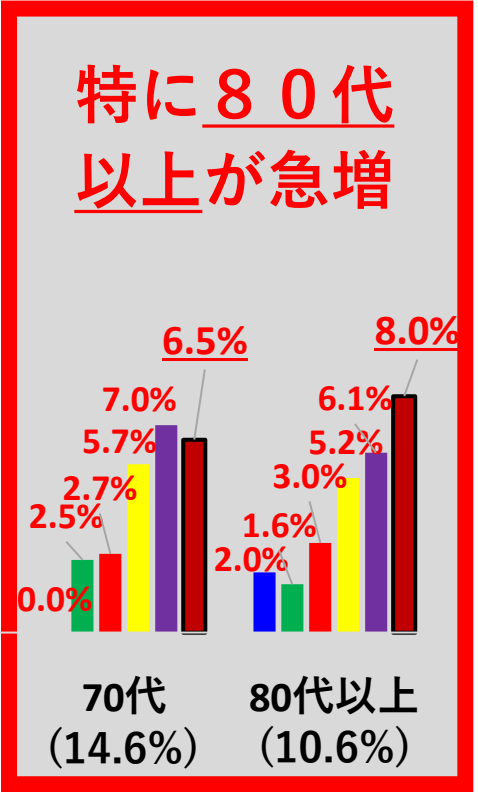
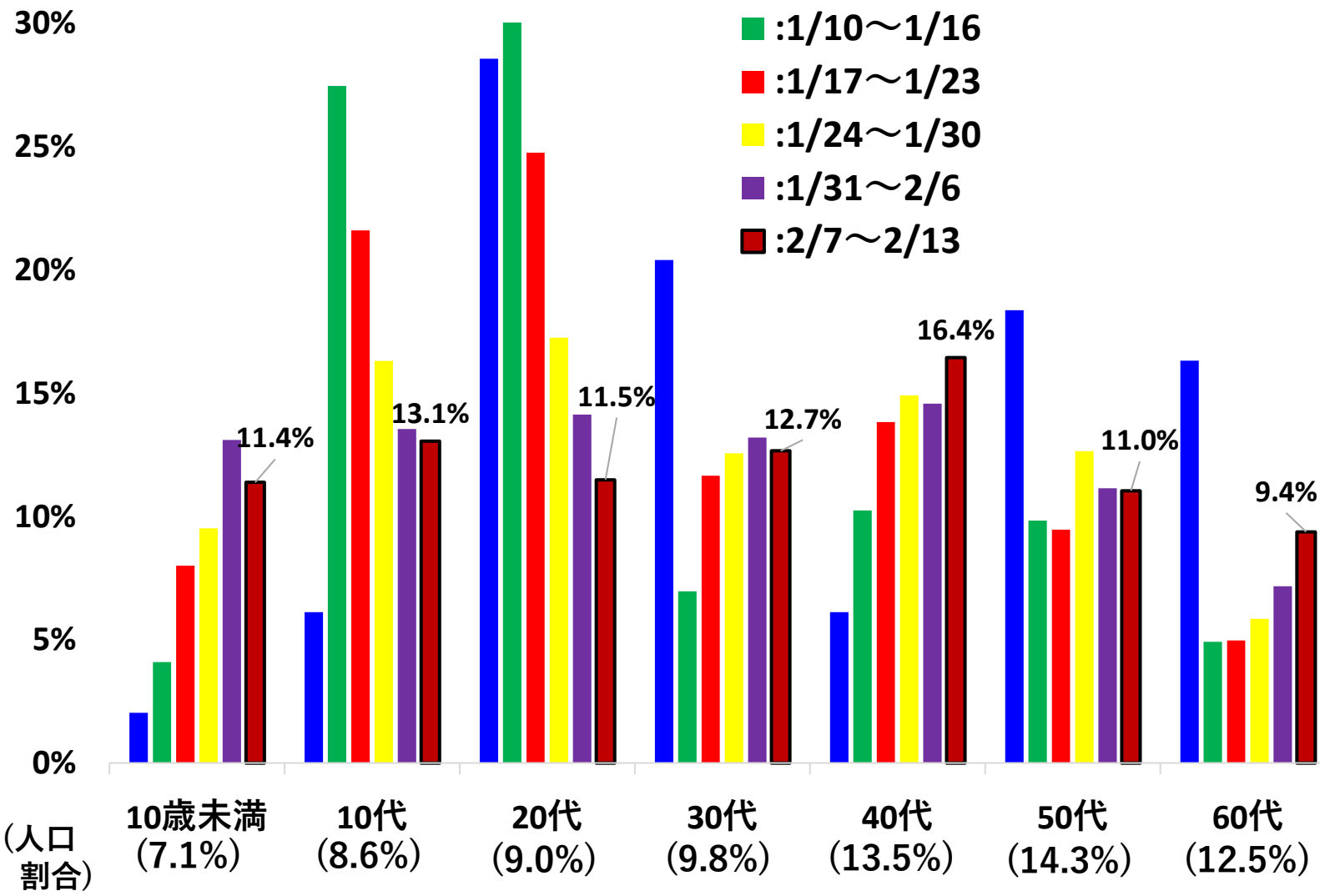
2月

6


市内新規陽性者の年代別割合の推移(R4.1以降)



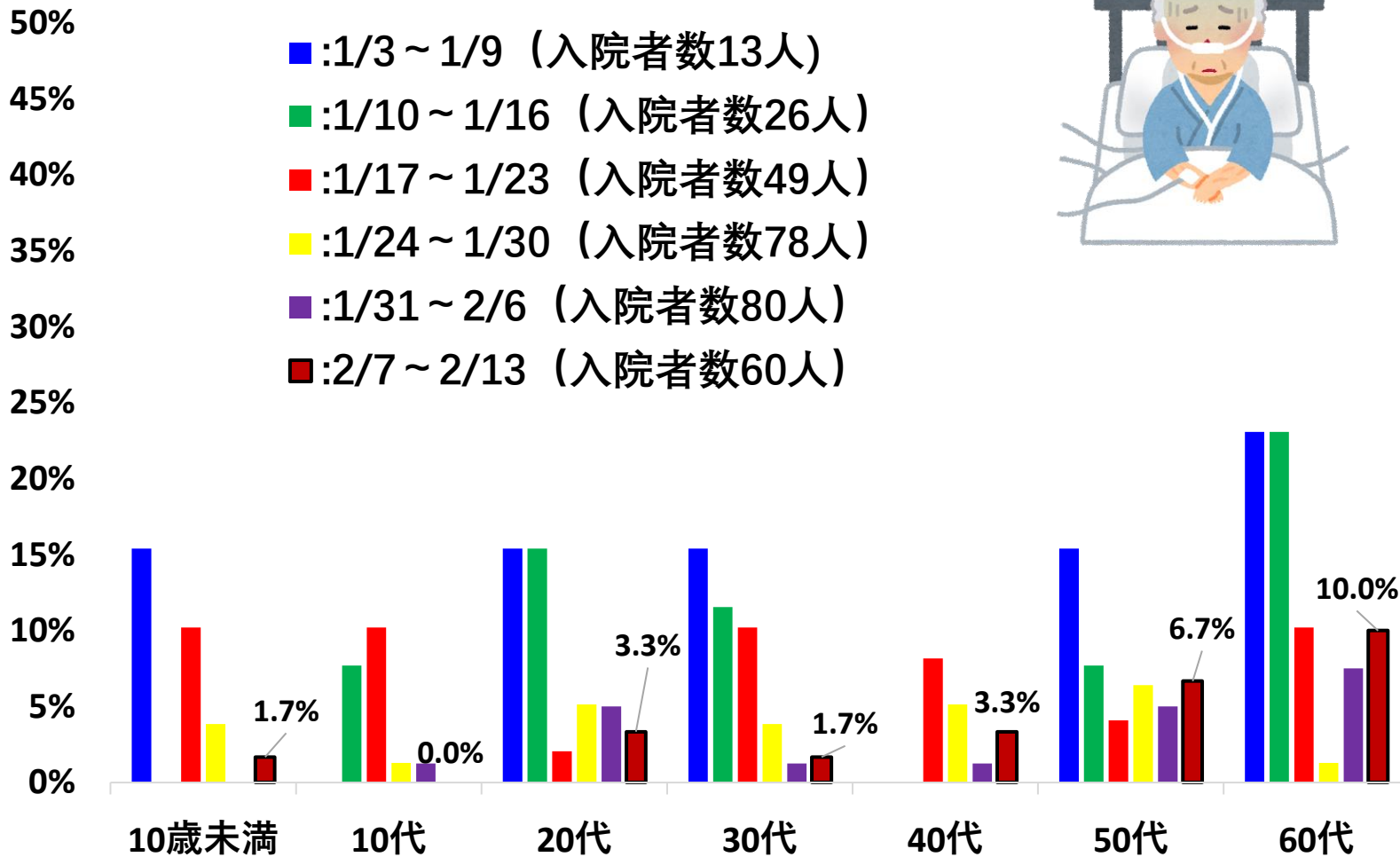
- :1/3~1/9
- :1/10~1/16
- :1/17~1/23
- :1/24~1/30
- :1/31~2/6
- :2/7~2/13



高齢者など重症化リスクが高い方への感染が拡大



市内新規入院者の入院日別・年代別割合の推移(R4.1以降)



特に80代以上が急増

45.0%

28.3%

1月下旬からは入院者において高齢者の割合が急増

奈良県内における療養者数、入院者数等の推移

(人)

13,000

12,000

11,000

10,000

9,000

8,000

7,000

6,000

5,000

4,000

3,000

2,000

1,000

0

- 入院待機者等数
- 宿泊療養者数
- 入院者数
- 重症者数

2月16日(水)
13,407人


第6波

次頁

1月18日(月)
416人
第3波

4月25日(日)
1,105人
第4波

9月1日(水)
1,734人
第5波



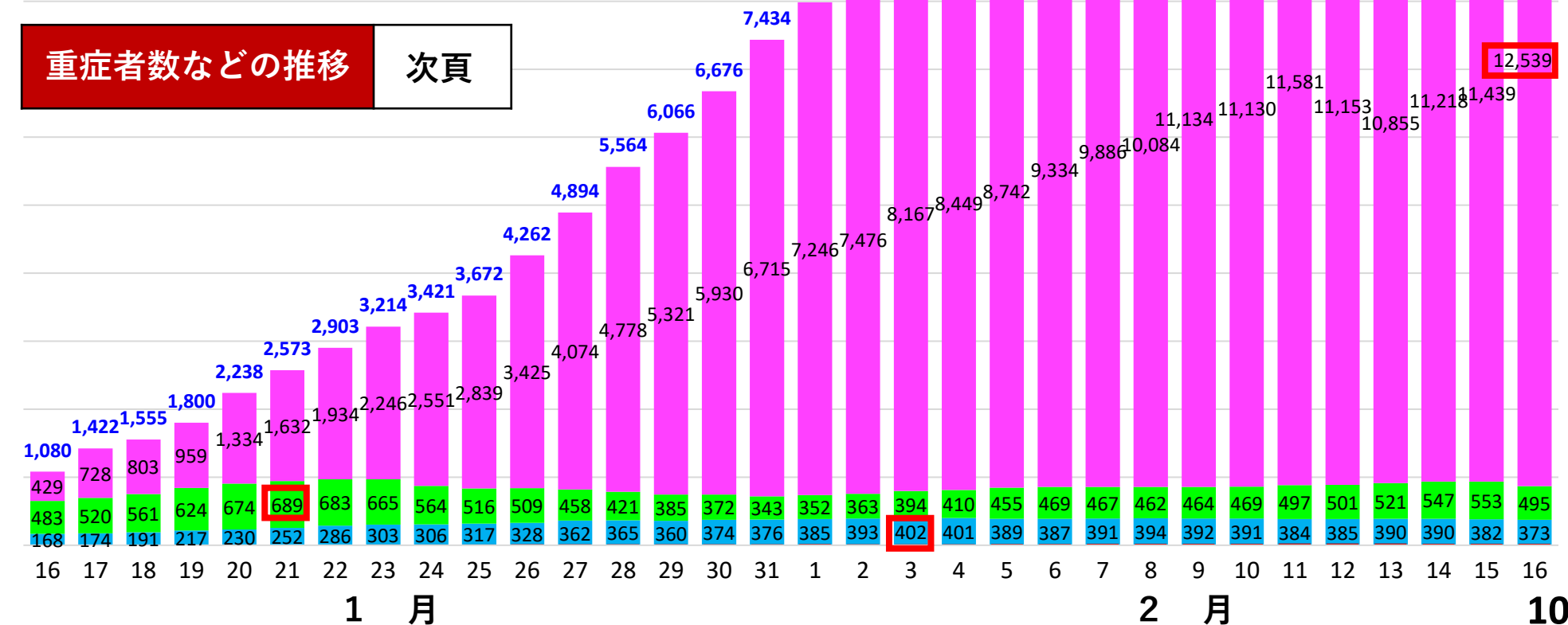
奈良県内における療養者数、入院者数等の推移(詳細)

(人)

凡例	区分	第5波等のピーク時	確保病床	2月16日(水)	
枠外 数値	療養者数	1,734人	9/1	—	13,407人
	入院入所 待機中等	919人	9/1	—	12,539人
	宿泊療養数	603人	8/26	495人	—
		560人	8/26	1,083室	30.1%
	入院者数	321人	9/4	509床	373人 73.3%
	重症者数(内数)	29人	5/9	34床	21人 61.8%

奈良県ホームページから引用・集計

[重症者数などの推移](#) [次頁](#)

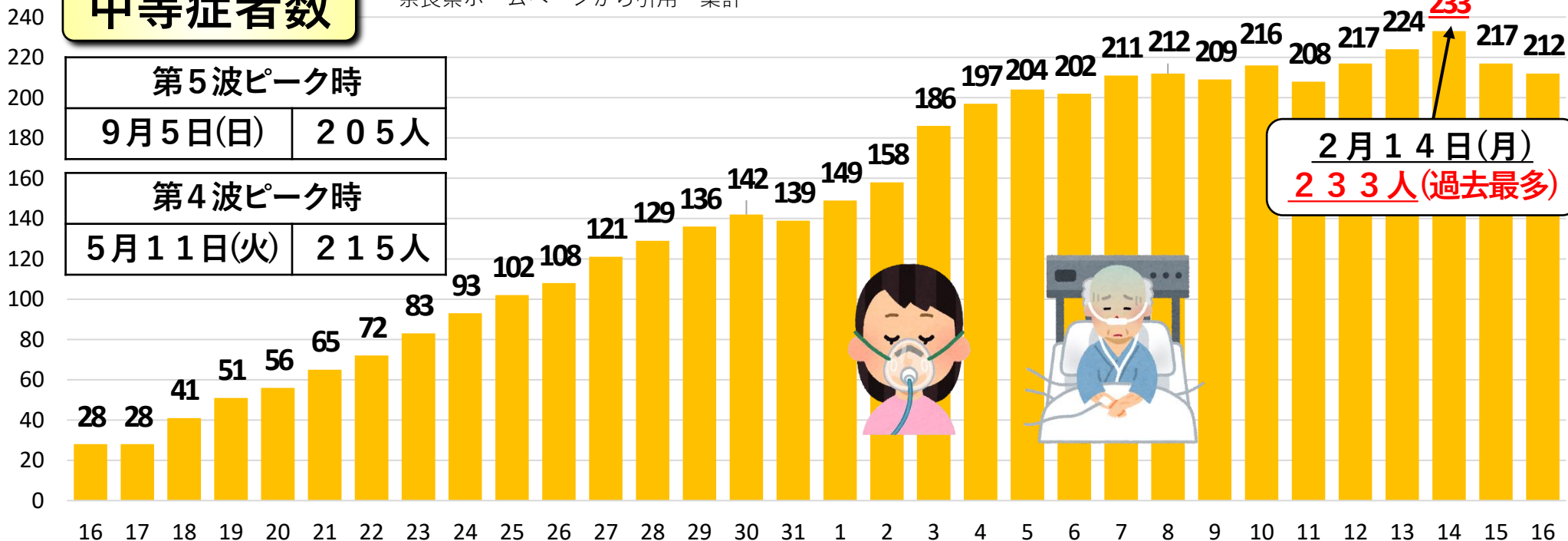


奈良県内における中等症者数及び重症者数の推移

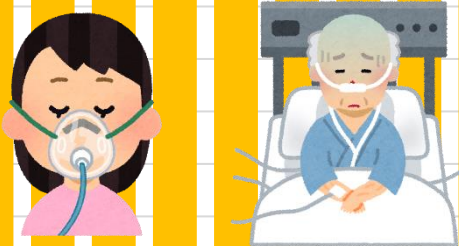
(人)

中等症者数

奈良県ホームページから引用・集計



2月14日(月)
233人(過去最多)



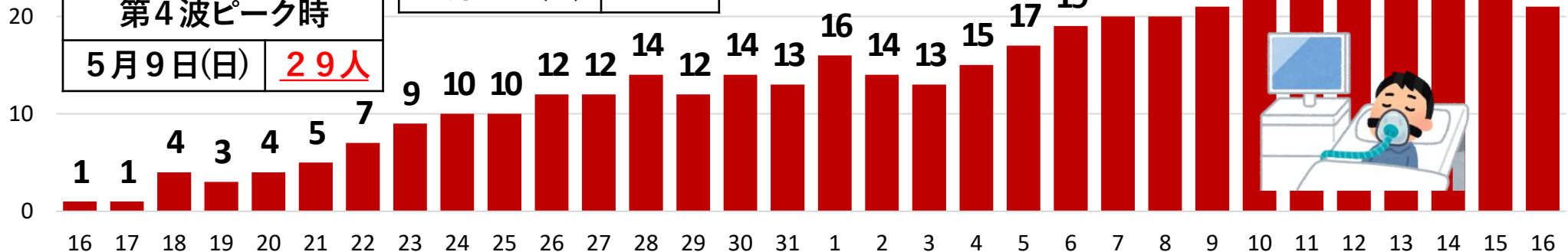
重症者数

第5波ピーク時

9月8日(水) 20人

第4波ピーク時

5月9日(日) 29人



1 月

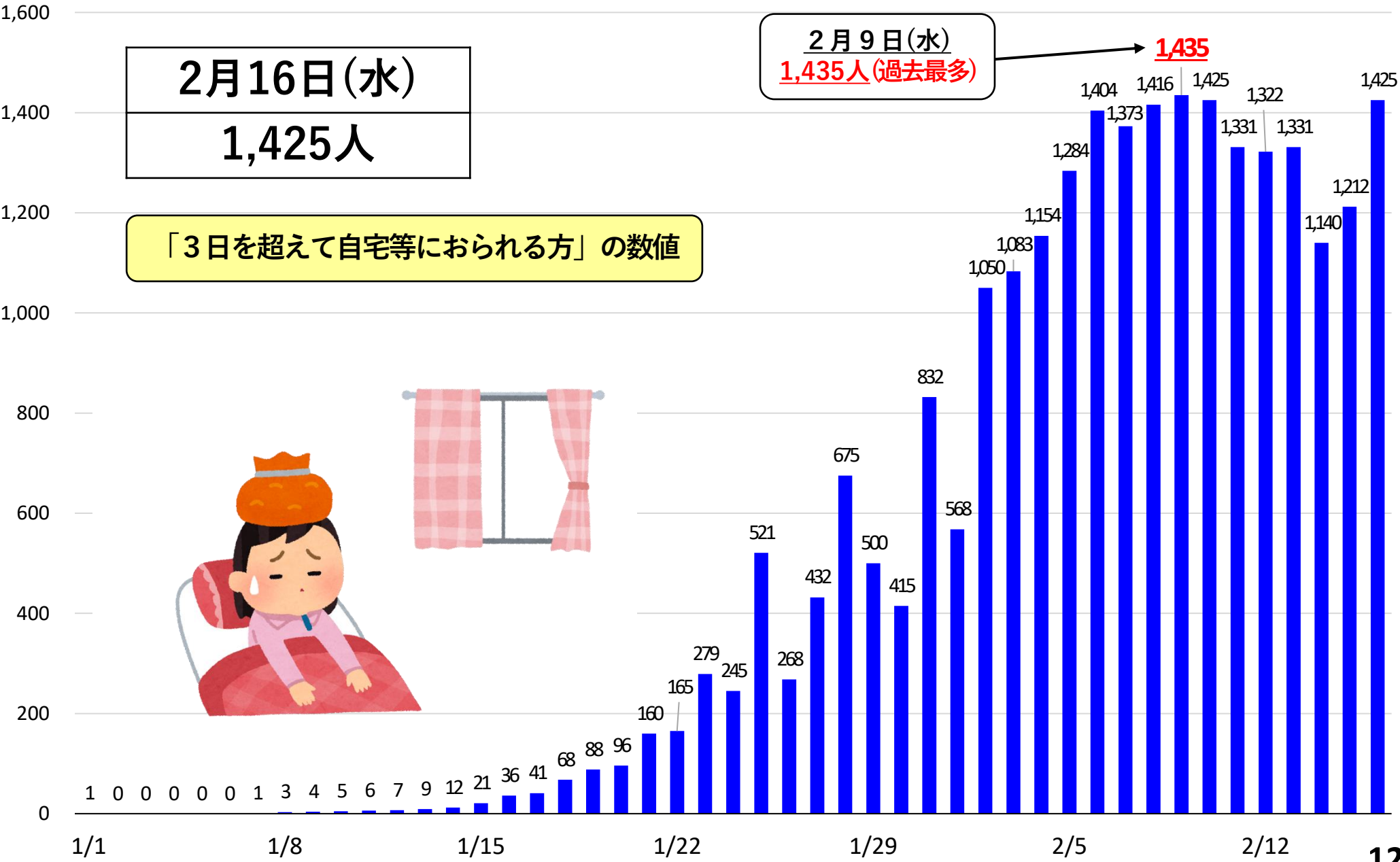
2 月

市内感染者のうち自宅待機者の推移(暫定)

2月16日(水)
1,425人

2月9日(水)
1,435人(過去最多)

「3日を超えて自宅等におられる方」の数値



奈良市消防局での救急搬送困難事案の推移



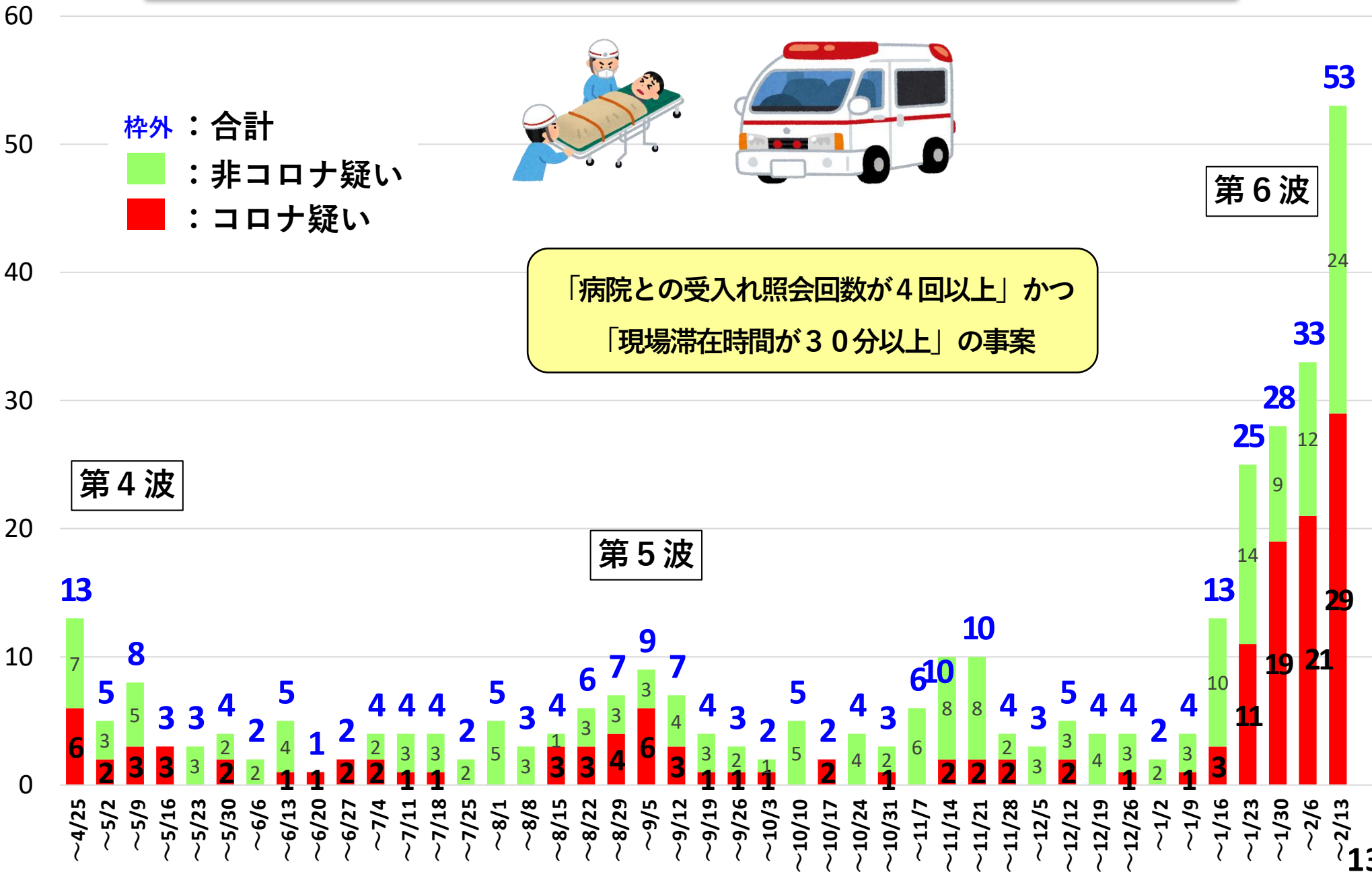
■ 枠外：合計
■：非コロナ疑い
■：コロナ疑い

「病院との受入れ照会回数が4回以上」かつ
「現場滞在時間が30分以上」の事案

第4波

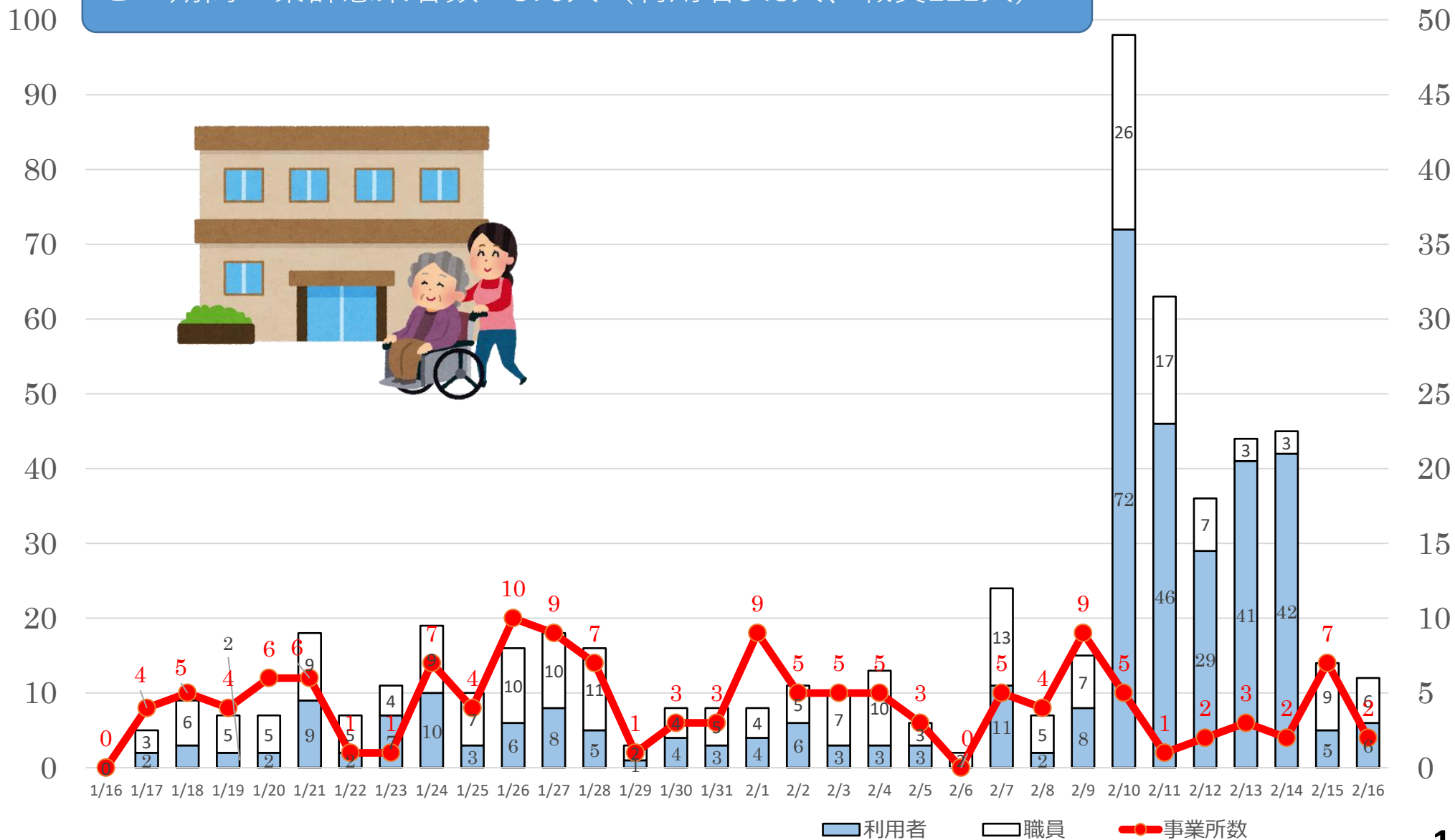
第5波

第6波



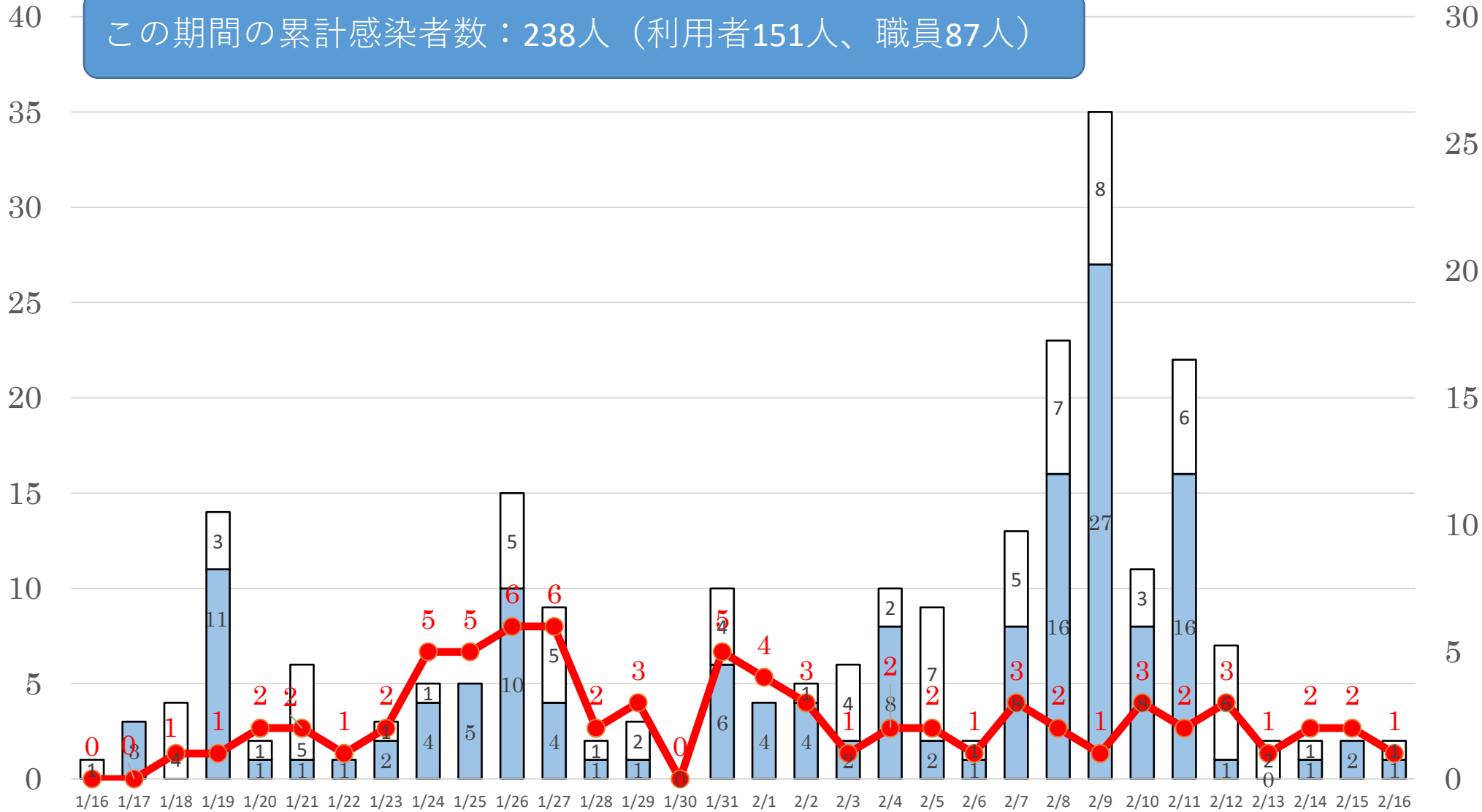
市内介護サービス等事業所における感染状況

この期間の累計感染者数：570人（利用者348人、職員222人）



市内障害福祉サービス事業所等における感染状況

この期間の累計感染者数：238人（利用者151人、職員87人）



(備考)

・計上日は事業所からの報告ベース。事業所数は延べ数ではなく実数。

■利用者 □職員 ●事業所数

第6波における市内福祉施設でのクラスター発生状況

※福祉施設等において5名以上の感染者が短期間に発生した場合をクラスター（集団感染）としています。

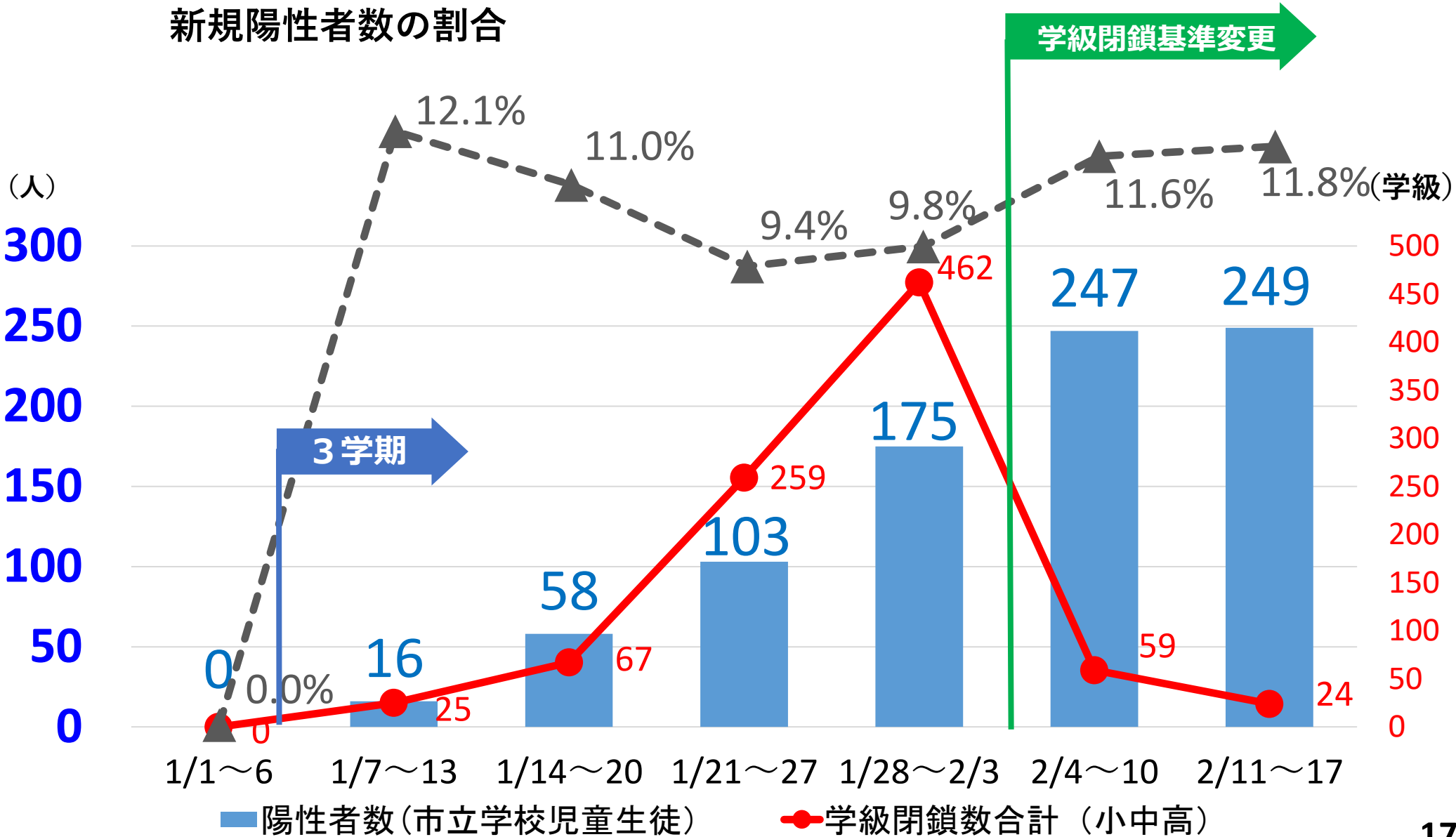
事例	発生場所	時期（把握日）	陽性者数 （職員）	陽性者数 （利用者）	合計	調査結果
1	障害者施設	1月12日	4	4	8	終了
2	障害者施設	1月14日	10	14	24	終了
3	高齢者施設	1月15日	2	6	8	終了
4	高齢者施設	1月17日	4	5	9	終了
5	高齢者施設	1月18日	8	13	21	終了
6	高齢者施設	1月19日	3	4	7	終了
8	高齢者施設	1月20日	0	6	6	終了
9	高齢者施設	1月20日	9	1	10	終了
7	高齢者施設	1月24日	1	5	6	終了
10	障害者施設	1月24日	2	4	6	終了
11	高齢者施設	1月24日	1	5	6	終了
12	高齢者施設	1月26日	4	4	8	終了
13	高齢者施設	2月1日	9	5	14	経過観察中
14	高齢者施設	2月1日	5	2	7	終了
15	高齢者施設	2月1日	0	9	9	経過観察中
16	高齢者施設	2月2日	2	4	6	終了
17	高齢者施設	2月3日	3	5	8	経過観察中
18	障害者施設	2月4日	25	23	48	経過観察中
19	高齢者施設	2月4日	5	4	9	終了
20	高齢者施設	2月5日	17	43	60	経過観察中
21	高齢者施設	2月5日	0	9	9	経過観察中
22	高齢者施設	2月5日	5	10	15	経過観察中
23	障害者施設	2月7日	4	10	14	終了
24	障害者施設	2月8日	5	28	33	経過観察中
25	高齢者施設	2月8日	0	28	28	経過観察中
26	高齢者施設	2月10日	19	32	51	経過観察中

※第5波においては高齢者・障害者施設においてはクラスター発生なし

【3学期以降】市立学校の児童生徒における新規陽性者数と学級閉鎖の状況(週単位)

(R4.2.17現在)

▲…奈良市の新規陽性者数に対する児童生徒の新規陽性者数の割合



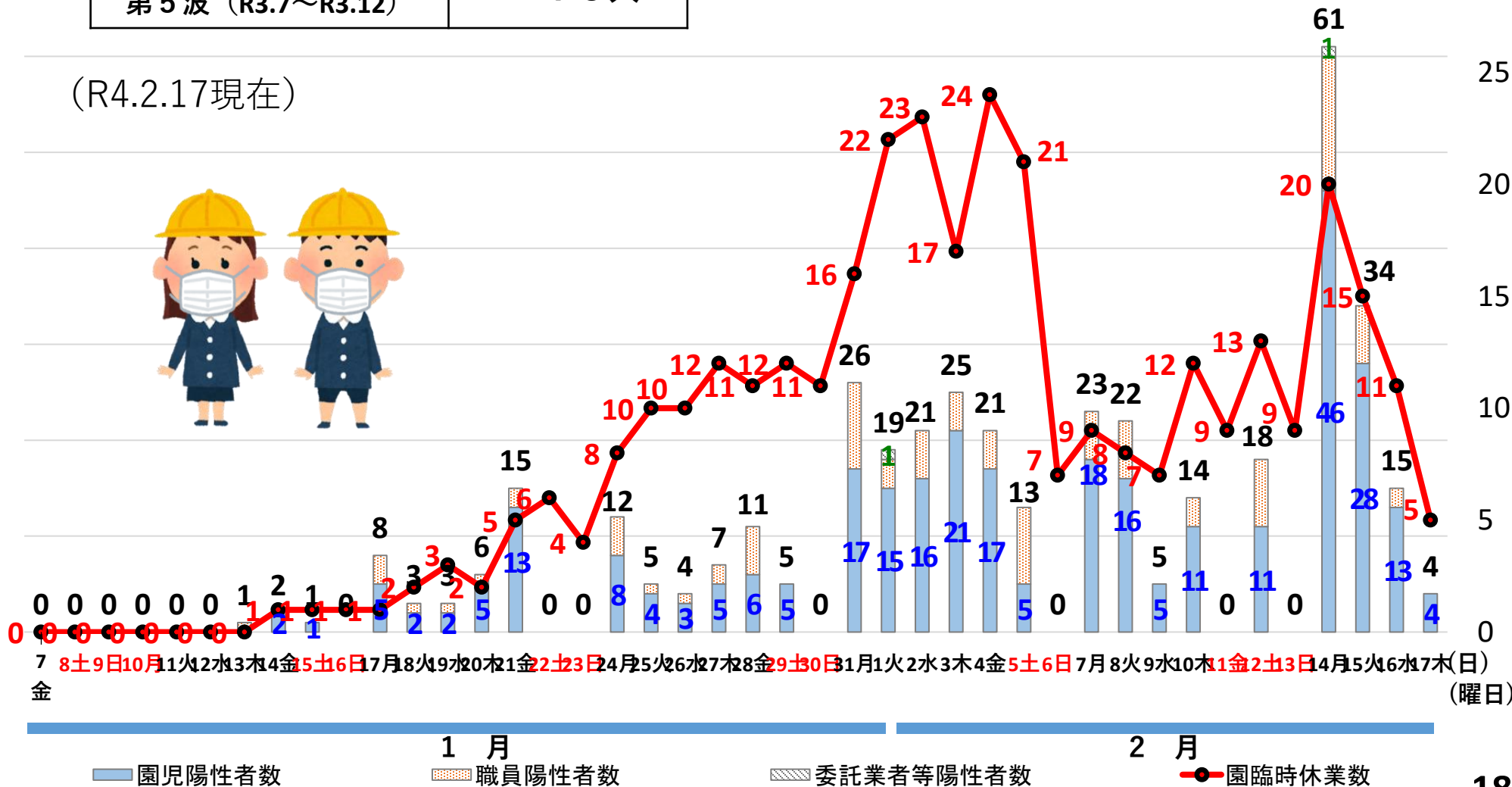
公立園における感染者数と臨時休業の状況

感染者数合計 (R4.1.1～R4.2.17)	404人
<参考> 第5波 (R3.7～R3.12)	73人

(人)

(園)

(R4.2.17現在)



本市におけるモニタリング結果

感染レベルについての認識

レベル3 (対策を強化すべきレベル) に相当するとの認識

(レベルは県が総合的に判断)

指 標		第5波以前のピーク時	3日 (木)	4日 (金)	5日 (土)	6日 (日)	7日 (月)	8日 (火)	9日 (水)	10日 (木)	11日 (金)	12日 (土)	13日 (日)	14日 (月)	15日 (火)	16日 (水)	17日 (木)	黄へ	橙へ	赤へ
県内の医療体制等の負荷	①県内の確保病床使用率	R3.4.27 75.6%	79.1%	78.9%	76.6%	76.2%	76.8%	77.4%	77.0%	76.8%	75.4%	75.6%	76.6%	76.6%	75.0%	73.3%	17日夕に発表	10%以上	20%以上	50%以上
	②県内の入院率	R3.11.26 0.0%	4.5%	4.3%	4.1%	3.8%	3.6%	3.6%	3.3%	3.3%	3.1%	3.2%	3.3%	3.2%	3.1%	2.8%		60%以下	40%以下	25%以下
	③県内の重症病床使用率	R3.5.9 90.6%	38.3%	44.1%	50.0%	55.9%	58.8%	58.8%	61.8%	64.7%	67.6%	67.6%	70.6%	64.7%	64.7%	61.8%		10%以上	20%以上	50%以上
	④県内の療養者数/10万人	R3.9.1 130.4人	673.9人	696.2人	720.8人	766.2人	807.8人	822.6人	901.5人	901.5人	937.0人	905.2人	884.7人	913.9人	930.4人	1008.0人		5人以上	20人以上	30人以上
市内感染状況	⑤市内の直近週間陽性者数/10万人	R3.8.28 118.3人	504.5人	547.9人	588.5人	573.8人	593.2人	597.5人	563.1人	599.2人	582.3人	583.1人	573.8人	544.5人	536.1人	593.0人	593.8人	5人以上	15人以上	25人以上
市内直近1週間の新規陽性者数		R3.8.28 420人	1,791人	1,945人	2,089人	2,037人	2,106人	2,121人	1,999人	2,127人	2,067人	2,070人	2,037人	1,933人	1,903人	2,105人	2,108人	□ : 過去最多 19		

本市としての現状認識及び対策の方向性(総括)

現状認識

- 全国的には、感染拡大のスピードは鈍化しているものの、奈良県及び本市における感染は増加傾向が続いており、重症病床使用率は全国1位の65%前後、病床使用率も全国4位の75%前後と、「医療ひっ迫」の状況との認識
- 特に、80代以上の高齢者など、重症化リスクが高い方への感染拡大が深刻な状況



対策の方向性

- 医療提供体制等への負荷の低減を図るための対策
= 入院者数を低減させるための対策
- 福祉施設における対策の強化
- ワクチン接種の加速

本市の対処方針

「感染拡大のスピードは鈍化しているものの、重症病床使用率など医療提供体制等への負荷は増加の傾向が続いており予断を許さない状況」との認識の下、医療提供体制等への負荷の低減を図るための対策などやワクチン接種の加速などにより、社会機能を維持しつつ、感染拡大の抑制を目指します。

【重点対策】

- ① 福祉施設内療養者への往診等
- ② 酸素ステーションの設置など
- ③ 高齢者などのための宿泊療養施設の設置
- ④ ワクチン接種の加速
- ⑤ 飲食事業者に対する支援

【継続する対策】

- ① 調査や検査などの重点化
- ② 保健所支援体制の強化
- ③ 自宅療養支援体制の強化
- ④ 福祉施設における対応策
- ⑤ 学校・園における対応策
- ⑥ 事業者に対する支援

福祉施設内療養者への往診等

対応機関

提携医対応できる場合

施設の提携医等

①療養相談

②電話、オンライン診療、往診
※必要に応じ酸素投与等必要な処置の実施



施設内療養者
(陽性者)

※高齢者施設・障がい者施設の入所者

提携医対応できない場合

奈良市フォローアップセンター
(9:00~17:00)

①療養相談

③電話、オンライン診療、往診
※必要に応じ酸素投与等必要な処置の実施

②対応依頼

奈良市内フォローアップセンター協力医療機関

※老人保健施設等に勤務する医師（常勤・非常勤、専従・兼務等含む）が勤務として同施設の入所者を診療する場合は対象外となります。

酸素ステーションの設置など

容体が急変した自宅療養者等の搬送先が決定するまでに時間を要する場合の対応策として、酸素投与をしながら一時待機することのできる酸素ステーションを設置する。

高齢者施設等入所施設



施設職員により
酸素投与等対応

自宅療養者等が状態の悪化等により
救急要請し救急隊が入院を必要と判断
した場合は保健所に入院調整を依頼



自宅等



酸素濃縮器を提供



フォローアップセンター
など



搬送が必要な場合
搬送先決定後、
119要請



搬送が必要な場合
搬送先決定後



酸素ステーション

高齢者などのための宿泊療養施設の設置

高齢者などのための宿泊療養施設を設置し、病床のひっ迫により入院の調整がつかず不安なまま自宅療養を強いられる高齢者などに安心できる療養環境を提供する。

- 対象者 : 自宅療養が困難な高齢者で、病状が比較的安定している方
- 入所の調整 : 奈良市保健所で実施
- 定員 : 10人程度
- 実施体制
 - ・ 看護師を常時配置
 - ・ 医師による巡回や急変時に対応可能な医療との連携体制を確保



新型コロナウイルスワクチン接種の加速

2月1日から15日まで臨時的に実施していた高齢者対象の集団接種前半分において、夜間枠等が定員に達していない傾向が開始数日後から続いたため、2月下旬の集団接種後半分予約枠についても高齢者施設等の従事者に継続して開放します。

具体的措置：集団接種会場（2月22日～2月28日）での接種で実施する対応

- 高齢者施設や障害者施設の従事者等に加え、**保育施設の従事者等**に対しても予約枠を開放
- **2月24日から2月27日まで**の市役所会場予約枠（各夜間枠に加えて、26日については午前及び午後枠）約2,400人分
- **2月28日**市役所会場予約枠（夜間）については、初回接種枠（2回目接種）へ変更（2月7日1回目接種実施分）。

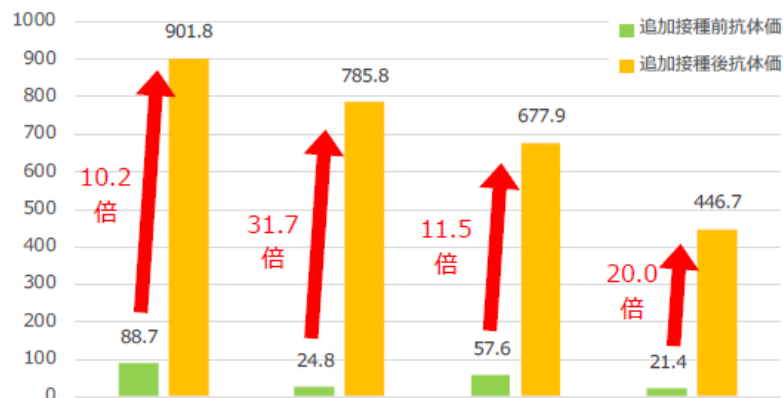
引き続き、**追加接種を受けることの重要性**を啓発し、追加接種を促進します。

初回接種と追加接種で使用するワクチンの組み合わせによって、追加接種後の中和抗体度が上昇します。

交接種の有効性について引き続き啓発を行います。

令和3年12月16日

第27回厚生科学審議会予防接種・ワクチン分科会資料を基に県で作成
<https://www.mhlw.go.jp/content/10601000/000868349.pdf>



追加接種	3回目接種	武田/モデルナ	武田/モデルナ	ファイザー	ファイザー
初回接種	2回目接種	武田/モデルナ	ファイザー	武田/モデルナ	ファイザー
	1回目接種	武田/モデルナ	ファイザー	武田/モデルナ	ファイザー

※注：武田/モデルナ社のワクチンは、日本において追加接種では50μgを接種することで薬事承認されていますが、この研究では100μgを接種しています。

ワクチン接種券等の発送スケジュールの前倒し

さらなる前倒しに対応した接種券等の発送スケジュール

自衛隊大規模接種会場(2/4～受付開始)、県広域接種会場(2/18～受付開始)、企業や大学による職域接種での接種予約に対応できるよう接種券の発送時期をさらに前倒すこととする。

[2回目接種完了時期(令和3年)]		発送時期 (令和4年)	[さらなる前倒し反映]		[参考] 1/20方針決定 現行発送スケジュール
18歳以上-65歳未満	65歳以上		発送数	(うち65歳以上)	
3月-4月	3月-4月	令和3年 12月1日	3,057	(若干含)	3,057 (0)
5月 1日- 5月31日	5月 1日- 6月23日	1月11日	30,250	(23,250)	30,250 (23,250)
6月 1日- 6月15日	6月24日- 7月 8日	1月24日	31,500	(28,600)	31,500 (28,600)
6月16日- 6月30日	7月 9日- 7月31日	2月7日 →2月4日	36,550	(35,630)	36,550 (35,630)
7月 1日- 7月23日	8月 1日- 8月31日	2月3週目 (2/14)	22,160	(12,880)	22,160 (12,880)
7月24日- 8月 3日	9月 1日- 9月 8日	2月4週目 (2/21→2/18)	※ 14,710	(380)	14,710 (380)
8月 4日- 9月15日 (8月4日-8月15日)	9月 9日- 9月15日	3月1週目 (3/1→2/24)	41,650	(250)	15,650 (250)
9月16日- 9月23日 (8月16日-8月23日)	9月16日- 9月23日	3月2週目 (3/7週)	12,220	(410)	10,550 (410)
9月24日- 9月30日 (8月24日-8月31日)	9月24日- 9月30日	3月3週目 (3/14週)	12,180	(400)	6,010 (400)
10月 1日-10月15日 (9月1日-9月15日)	10月 1日-10月15日	3月4週目 (3/22週)	23,690	(840)	10,890 (840)
10月16日-10月23日 (9月16日-9月23日)	10月16日-10月23日	4月2週目 (4/4週)	9,450	(350)	12,360 (350)
10月24日-10月31日 (9月24日-9月30日)	10月24日-10月31日	4月3週目 (4/11週)	6,740	(260)	12,030 (260)

※ 2月4週目発送には、さらに、小児接種対象者約2万人分を発送

小児を対象としたワクチン接種の実施

厚生労働省において、1月21日に小児の初回接種に使用するワクチンとして、ファイザー社製ワクチンが薬事承認され、2月10日開催の厚生科学審議会への諮問を経て、予防接種法上の特例臨時接種に位置付けられたことから、小児を対象とした新型コロナワクチン接種を開始する。

〔接種対象者〕

- 5歳から11歳まで、約2万人

〔接種体制〕

- 市医師会と連携し、市内登録医療機関における個別接種の実施体制を構築（2月現在で**20医療機関**が登録。さらに追加医療機関を調整中）
- 3月8日以降、医療機関において順次開始

〔接種クーポン券の送付〕

- **2/21の週に発送**
- 新たに5歳の誕生日を迎えた方には翌月に順次発送

〔予約方法〕

- かかりつけ医
- web予約システム
- 新型コロナワクチン接種コールセンター

〔使用ワクチン〕

- ファイザー社製小児（5歳から11歳）用ワクチン
- **2回接種、接種間隔は3週間**
- 1バイアルから10回分採取
- 国から通知のあったワクチン配分量

※1	配送時期 ※2	配分量
小児 第1クール	2/28の週	2,000回分
小児 第2クール	3/7の週または 3/14の週	5,000回分

計 ※3 **7,000回分
(3,500人分)**

※1 小児第3クール以降については未定

※2 概ね予定週の週末に配送

※3 奈良県内には、30,300回分（15,150人分）配分

● 新型コロナワクチン接種（小児用）のお知らせ

5歳から11歳の皆様と保護者の皆様へ

奈良市 新型コロナワクチン接種（小児用）のお知らせ

接種費用
無料
(全額公費)

奈良市では、新型コロナワクチン接種について、接種券等を順次対象となる方に送付し、接種を進めています。

今回は、5歳以上11歳以下の方に対する新型コロナワクチン接種（小児用）を令和4年3月から開始※1することとなりましたので、対象の方※2宛てに接種券等をお送りしています。

- ※1 実施期間は、令和4年9月30日までの予定（令和4年2月現在）
- ※2 新たに5歳の誕生日を迎えた方には、その翌月に送付

● **接種は、市内の登録医療機関における個別接種で実施します。**
集団接種会場を設置する予定はありません。

● **最新情報を市ホームページでご確認ください。**
「ファイザー社製小児ワクチンに関する説明書（厚生労働省より公開され次第ホームページに掲載しますので、事前にご覧ください）」、「接種を実施している医療機関」、「国からのワクチン供給状況」などを掲載しています。



■ 同封書類

- 接種クーポン券
- 予診票（1回目、2回目用 計2枚）

- ✓ 12歳からは使用するワクチンが変わるとともに、接種を実施する医療機関も変わりますので、小児用ワクチンの接種を希望される場合は、12歳を迎えるまでに2回の接種を完了できるようにご予約ください。
- ✓ 同封の接種クーポン券及び予診票は、12歳になっても実施期間内であればそのまま使用できます。

■ 予約方法

「かかりつけ医」がいる方は①、「かかりつけ医」がいない方は②か③で予約してください。

1 「かかりつけ医」に直接予約

「かかりつけ医」がいる方は、「かかりつけ医」での接種をおすすめします。被接種者の「かかりつけ医」が接種可能か確認の上、直接予約してください。

2 コールセンターに電話で予約

奈良市新型コロナウイルスワクチン接種コールセンター

0120-340-112 ※かけ間違いにご注意ください。

午前9時～午後7時 日曜日・祝日を除く

3 インターネットで予約

インターネットでの予約はこちら
(予約サイト24時間受付)



裏面へ

水色の封筒で届きます！



■ 接種当日の持ち物

- ✓ **接種クーポン券**（シールは、はがさずお持ちください。）
- ✓ **予診票**（事前に必要な全ての項目を必ずご記入ください。）
- ✓ **本人確認書類**（健康保険証、マイナンバーカード等）



■ 接種予診票について

- 被接種者の体調などに気にかかることがあれば、必要に応じて、あらかじめ、かかりつけ医に相談し、予診票に詳しく記入してください。
- 予防接種は、**被接種者の健康状態をよく理解している保護者が同伴し**、被接種者の健康状態がよい時に受けてください。

太枠内を
乗場前
にご記入
ください。

保護者の署名（続柄）
が必要となります。

例) 奈良太郎（父）

■ お問い合わせ

- 奈良市新型コロナウイルスワクチン接種コールセンター

0120-340-112 ※電話のかけ間違いには十分ご注意ください。

（午前9時～午後7時 日曜日・祝日を除く）

奈良市ホームページでも随時最新情報を更新しています。



- その他ワクチン接種に関するお問い合わせ・ホームページ

接種後の副反応等の相談

ワクチン接種全般

奈良県新型コロナウイルス副反応コールセンター 厚生労働省新型コロナワクチンコールセンター

☎ 0120-919-003

☎ 0120-761-770

FAX 0742-36-6105

（午前9時～午後9時 毎日受付）

（24時間対応 毎日受付）

厚生労働省新型コロナワクチンページ



継続する対策

重点対策項目	進捗状況・効果等	評価（見直しの必要性等）
① 調査や検査などの重点化	<p>第6波における新規陽性者激増と濃厚接触者の待機期間が短縮される中、必要な人への必要な対応を優先するとともに、保健所業務ひっ迫への対策を打つべく、</p>	<p>【現状の対策を継続】 左の取組の相乗効果により、1日100件程度にとどまっていた疫学調査件数は400件超となり、結果、医療機関等からの発症届受理から疫学調査までの日数が、取組前の「3～4日後」から「1～2日後」となるなど着実に短縮されている。</p>
② 保健所支援体制の強化	<ul style="list-style-type: none"> ○迅速な疫学調査のための聞き取り項目の絞込みと疫学調査への部内事務従事の強化 ○濃厚接触者について市保健所でのPCR検査は行わないなど、検査対象の絞込み ○学校園、福祉施設でのクラスター対応を教育部、子ども未来部、福祉部が行うこととした。 ○保健予防課に対して本庁からの人事異動1名、事務従事19名、計20名の増員を行った。更に、2月1日からHER-SYS等へのデータ入力等のため各部局から1日10名の職員の応援体制をとっている。 	<p>また、福祉・子ども未来・教育の3部でのクラスター対応体制により、迅速かつ各施設の状況に応じた対応が可能となっている。 現在の感染状況が長期化、あるいは拡大する場合、さらにこれらの取組の強化が必要となる。</p>
③ 自宅療養支援体制の強化	<ul style="list-style-type: none"> ・市フォローアップセンターについては、1月7日に設置19日開設、22日から稼働しているが、自宅療養者の急増に対応するため、市医師会の協力の下、医師等の増員により体制が強化された。 ※2月16日現在 利用人数 135名 対応終了 126名（うち10名入院） ・また、自宅療養等サポートパックについて2月2日から毎日配送とするとともに、申込をスムーズに行っていただけよう、2月10日からWebでの受付を開始した。 	<p>【現状の対策を継続】 病状に応じて、往診、内服処方、酸素投与、入院判断等在宅においても適切な医療の提供が可能となった。利用者からは、「医師に相談でき安心して療養することができた」等の声が寄せられている。 食料品の支援についても迅速化が図られている。</p>

継続する対策の評価

重点対策項目	進捗状況・効果等	評価（見直しの必要性等）
④ 福祉施設における対応策	<ul style="list-style-type: none"> ・ 対応チームによる活動実績：2月16日時点、約300人の陽性者報告を受け、施設内調査を実施 ・ 検査キットの使用状況：約1,200個の抗原検査キットの提供実施 ・ ゾーニング指導の実績：高齢者施設 2件 ・ 福祉施設職員のワクチン接種状況：健康医療部と連携し所管課から案内通知 ・ 福祉施設における感染状況は資料のとおり 	<p>【基本的に現状の対策を継続】</p> <ul style="list-style-type: none"> ・ 「福祉施設内療養者への往診等」などを追加実施
⑤ 学校・園における対応策	<p style="text-align: center;">臨時休業</p> <ul style="list-style-type: none"> ・ 新たな臨時休業基準等に基づき対応 ・ 現状は、資料「市立学校における新規陽性者数と学級閉鎖の状況」等のとおり 	<p>【現状の対策を継続】</p> <ul style="list-style-type: none"> ・ 学習機会の保障や保護者への影響軽減につながっている
	<p style="text-align: center;">部活動</p> <ul style="list-style-type: none"> ・ 2月20日まで原則休止 直近1週間以内の公式大会等に出場する生徒以外の活動は不可 	<p>【現状の対策を継続】</p> <ul style="list-style-type: none"> ・ 3月10日まで休止期間を延長
⑥ 事業者に対する支援	<p>「事業復活支援金」の周知徹底</p> <ul style="list-style-type: none"> ・ 事業者へDM発送（2/17） ・ 市HPに掲載 ・ 各観光案内所デジタルサイネージへ掲載 ・ 奈良、奈良東商工会議所の発行紙等へ掲載 	<p>【現状の対策を継続】</p> <ul style="list-style-type: none"> ・ しみんだより4月号に記載するなど、5月31日の申請受付終了まで、周知を継続



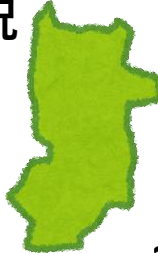
医療ひっ迫警報を發出中【命と健康を守るために】

感染が高齢者などの皆様に広がりつつあり、重症病床の使用率が **60～70%** を超えました。お一人おひとりのより慎重な行動が、重症化リスクの高い皆様の命と健康を守ります。今まで以上に、基本的な感染防止対策の徹底と感染リスクの高い行動の回避をお願いします。

- ① 正しく使おうマスク！、こまめにしよう手洗い・消毒！、目指そうゼロ密！
+ マスクは不織布、定期的な換気の励行、人との距離の確保を
- ② 飲食は、感染防止が徹底されたお店で、4人以下・2時間以内、大声はNG！
+ マスク会食の徹底を
- ③ ワクチンの3回目接種を！
+ 1・2回目がまだな方は、今でも予約OK
- ④ 感染に備えて日常備蓄を（非常食や水など）

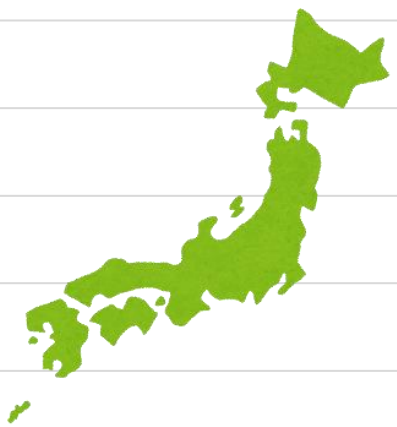


感染状況等のモニタリングデータ

全国及び東京都	関西2府4県及び大阪府	奈良県及び奈良市
<ul style="list-style-type: none"> ・全国及び東京都における新規陽性者数の推移(週単位) ・直近1週間の人口10万人当たりの陽性者数の推移 ・直近1週間の人口10万人当たりの陽性者数の推移(日々) 	<ul style="list-style-type: none"> ・関西2府4県における新規陽性者数の推移(週単位) ・関西2府4県における新規陽性者数の推移(日・府県別) ・関西2府4県における新規陽性者数の推移(1波から) 	<ul style="list-style-type: none"> ・奈良県及び奈良市における新規陽性者数の推移(週単位) ・奈良県及び奈良市における新規陽性者数の推移(1波から) ・県内12市の直近1週間の10万人当たり陽性者数推移 ・奈良県のPCR検査件数及び陽性率の推移 ・奈良県及び奈良市における簡易実効再生産数の推移(日々) ・市内医療機関におけるICU病床の占有率の状況 

全国及び東京都における新規陽性者数の推移(週単位)

(人)



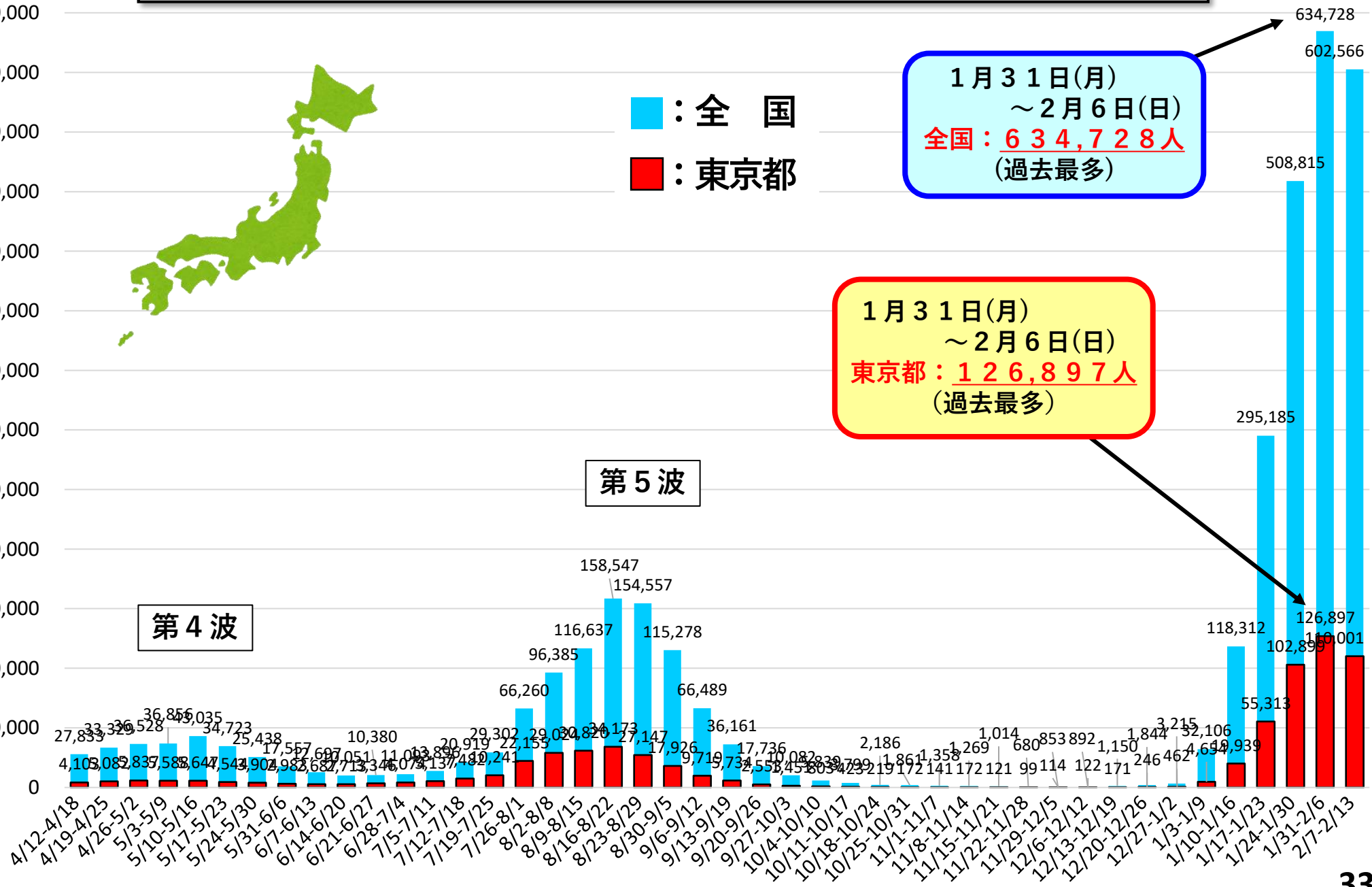
■ : 全 国
■ : 東京都

1月31日(月)
～2月6日(日)
全国：634,728人
(過去最多)

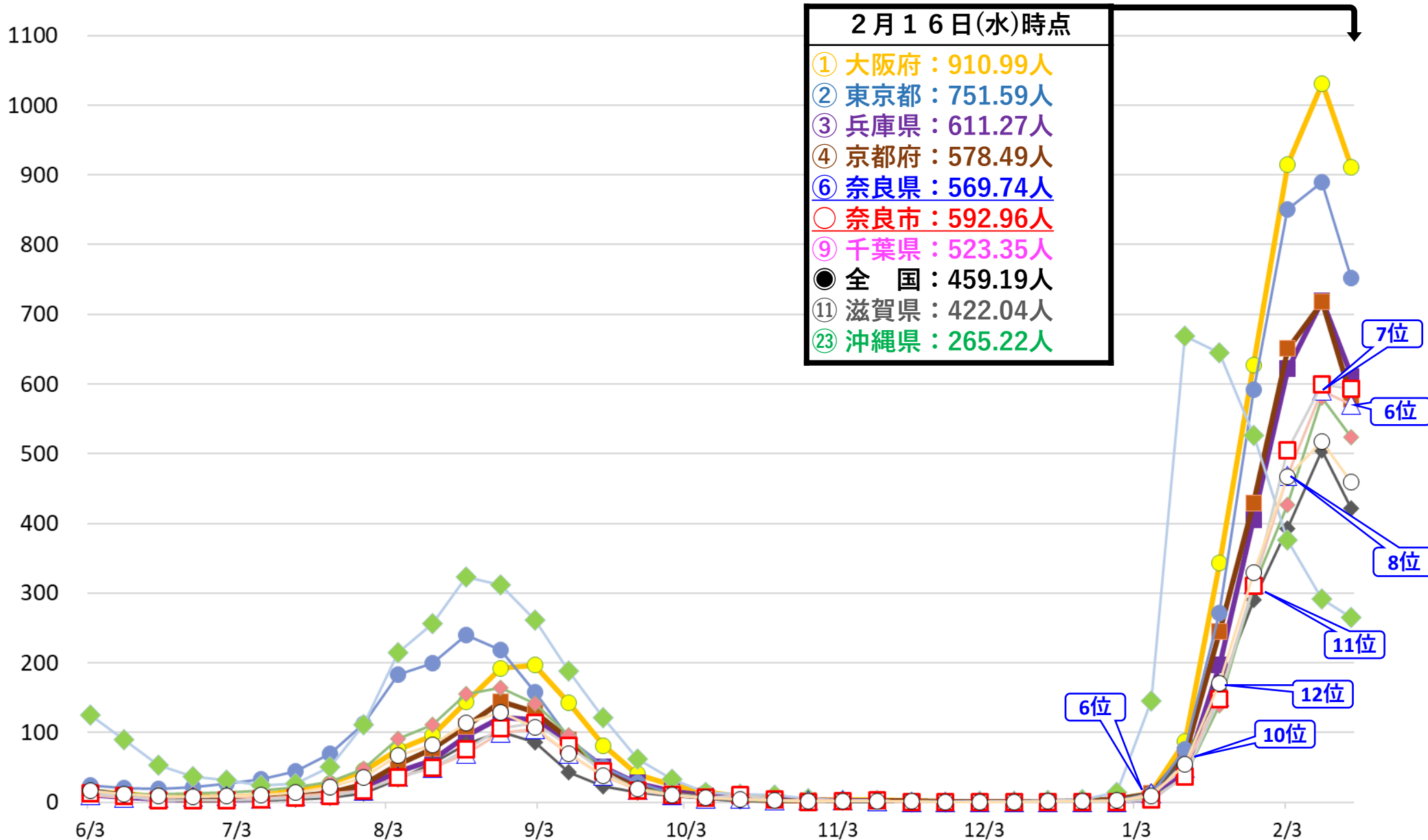
1月31日(月)
～2月6日(日)
東京都：126,897人
(過去最多)

第5波

第4波



直近1週間の人口10万人当たりの陽性者数の推移

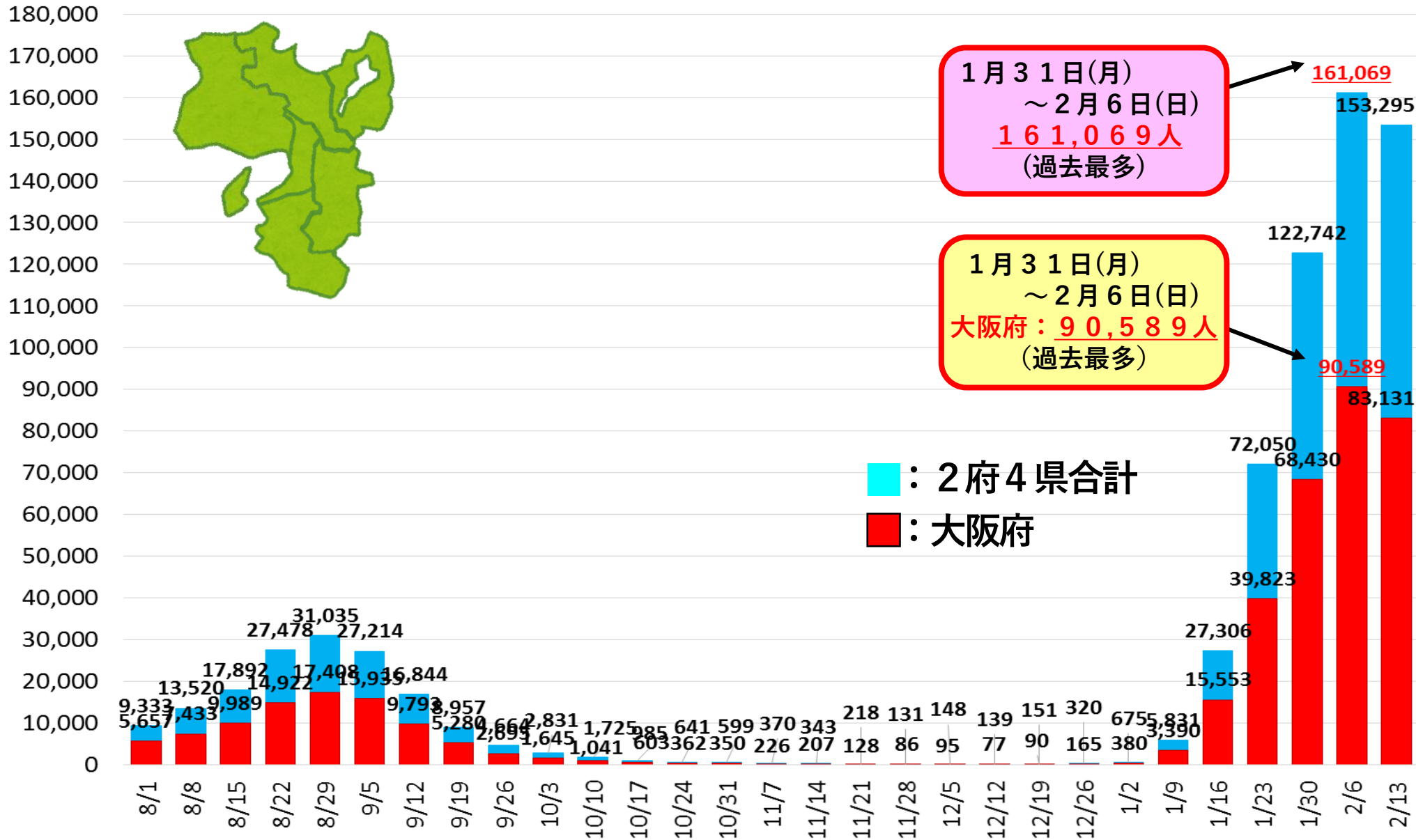


直近1週間の人口10万人当たりの陽性者数の推移(日々)

(人)

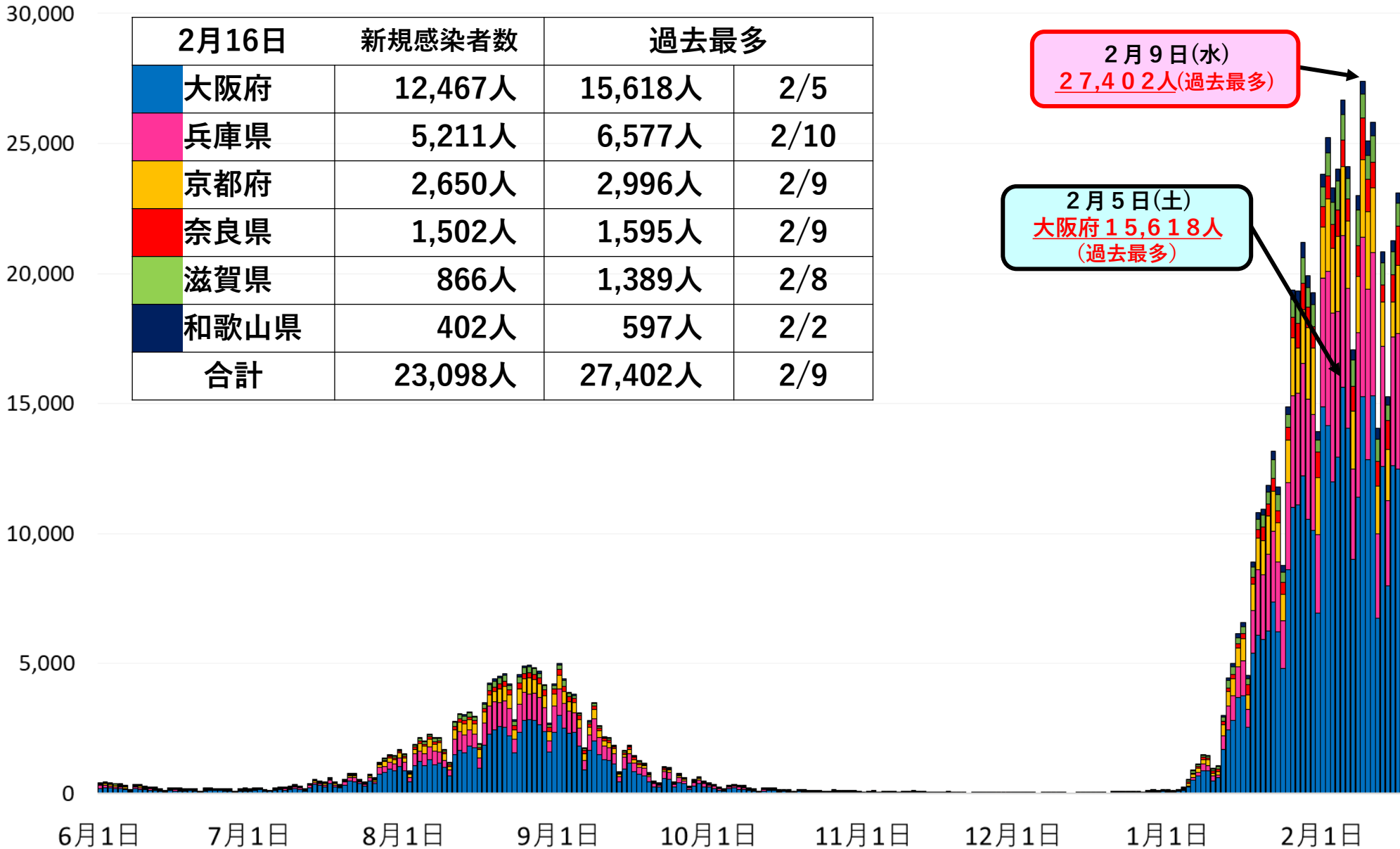
	ピーク時	2/3 (木)	2/4 (金)	2/5 (土)	2/6 (日)	2/7 (月)	2/8 (火)	2/9 (水)	2/10 (木)	2/11 (金)	2/12 (土)	2/13 (日)	2/14 (月)	2/15 (火)	2/16 (水)
東京都 (前日比)	2/8 925.60	② 850.04	② 865.46	② 891.73	② 903.34	② 906.61	② 925.60	② 902.19	② 889.46	② 881.36	② 814.75	② 783.06	② 769.70	② 758.39	② 751.59
		1.04	1.02	1.03	1.01	1.00	1.02	0.97	0.99	0.99	0.92	0.96	0.98	0.99	0.99
埼玉県	2/11 577.05	⑨ 435.18	⑩ 440.67	⑧ 488.76	⑧ 501.02	⑦ 529.77	⑦ 549.64	⑨ 551.11	⑨ 555.47	⑨ 577.05	⑨ 544.10	⑩ 520.28	⑩ 498.41	⑩ 480.78	⑩ 494.94
神奈川県	2/10 625.84	⑥ 546.17	⑥ 573.93	⑥ 578.31	⑥ 602.88	⑥ 597.79	⑥ 612.46	⑥ 608.60	⑥ 625.84	⑥ 616.35	⑤ 604.90	⑤ 599.82	⑤ 590.83	⑥ 573.49	⑤ 571.18
千葉県	2/10 580.40	⑩ 426.46	⑨ 454.68	⑩ 476.17	⑩ 489.78	⑨ 511.29	⑧ 536.78	⑨ 549.46	⑧ 580.40	⑧ 579.14	⑧ 569.00	⑧ 554.06	⑧ 531.58	⑨ 525.91	⑨ 523.35
愛知県	2/16 543.59	⑦ 491.31	⑦ 503.70	⑦ 514.73	⑦ 518.34	⑧ 519.99	⑨ 521.37	⑩ 522.64	⑩ 526.56	⑩ 532.36	⑩ 514.53	⑨ 524.73	⑨ 528.86	⑧ 539.56	⑧ 543.59
大阪府 (前日比)	2/11 1057.78	① 915.09	① 923.32	① 980.66	① 1025.03	① 1048.41	① 1009.14	① 1021.53	① 1031.05	① 1057.78	① 957.39	① 940.64	① 929.19	① 942.63	① 910.99
		1.01	1.01	1.06	1.05	1.02	0.96	1.01	1.01	1.03	0.91	0.98	0.99	1.01	0.97
兵庫県	2/10 719.67	④ 622.01	④ 644.12	④ 664.90	③ 680.33	③ 688.65	③ 714.00	③ 718.21	③ 719.67	③ 717.93	③ 670.48	③ 656.67	③ 652.88	③ 628.16	③ 611.27
京都府	2/10 717.47	③ 650.99	③ 682.52	③ 678.45	④ 680.16	④ 681.82	④ 689.15	④ 697.65	④ 717.47	④ 701.80	④ 669.41	④ 634.27	④ 622.90	④ 591.91	④ 578.49
滋賀県	2/10 504.38	⑬ 392.19	⑬ 402.94	⑬ 418.50	⑬ 413.62	⑫ 452.88	⑪ 495.75	⑪ 500.00	⑪ 504.38	⑪ 496.03	⑪ 488.04	⑪ 491.65	⑪ 461.51	⑪ 425.58	⑪ 422.04
沖縄県	1/18 694.08	⑮ 376.22	⑱ 345.97	⑱ 324.98	⑲ 306.17	⑳ 296.97	㉓ 294.72	㉓ 288.59	㉑ 291.79	㉒ 287.30	㉓ 264.33	㉑ 266.92	㉒ 264.88	㉒ 267.53	㉓ 265.22
奈良県 (前日比)	2/10 590.73	⑧ 468.79	⑧ 469.77	⑨ 488.19	⑨ 489.78	⑩ 485.40	⑩ 515.53	⑦ 567.02	⑦ 590.73	⑦ 590.05	⑥ 585.74	⑦ 574.19	⑥ 588.08	⑤ 576.76	⑥ 569.74
		1.00	1.00	1.04	1.00	0.99	1.06	1.10	1.04	1.00	0.99	0.98	1.02	0.98	0.99
奈良市 (前日比)	2/10 599.15	504.51	547.89	588.45	573.80	593.24	597.46	563.10	599.15	582.25	583.10	573.80	544.51	536.06	592.96
		1.04	1.09	1.07	0.98	1.03	1.01	0.94	1.06	0.97	1.00	0.98	0.95	0.98	1.11

関西 2 府 4 県における新規陽性者数の推移 (週単位)



関西2府4県における新規陽性者数の推移(日・府県別)

2月16日	新規感染者数	過去最多	
大阪府	12,467人	15,618人	2/5
兵庫県	5,211人	6,577人	2/10
京都府	2,650人	2,996人	2/9
奈良県	1,502人	1,595人	2/9
滋賀県	866人	1,389人	2/8
和歌山県	402人	597人	2/2
合計	23,098人	27,402人	2/9



関西 2 府 4 県における新規陽性者数の推移(1波から)

(人)

180000

170000

160000

150000

140000

130000

120000

110000

100000

90000

80000

70000

60000

50000

40000

30000

20000

10000

0

2月7日(月)～2月13日(日)	
■ : 2府4県合計	153,295人
■ : 大阪府	83,131人

1月31日(月)
～2月6日(日)
161,069人
(過去最多)

1月31日(月)
～2月6日(日)
大阪府：90,589人
(過去最多)

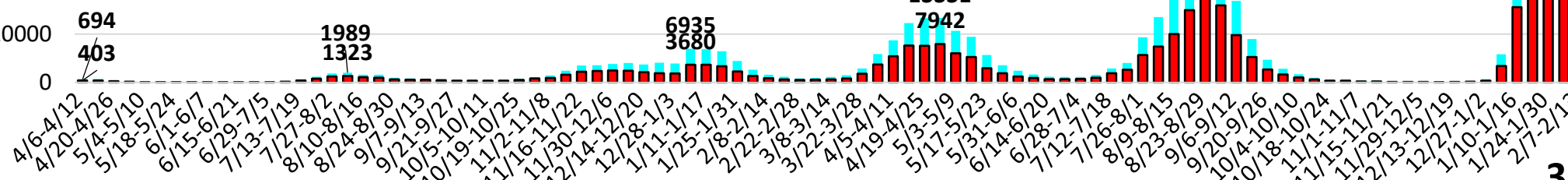
第5波

第1波

第2波

第3波

第4波



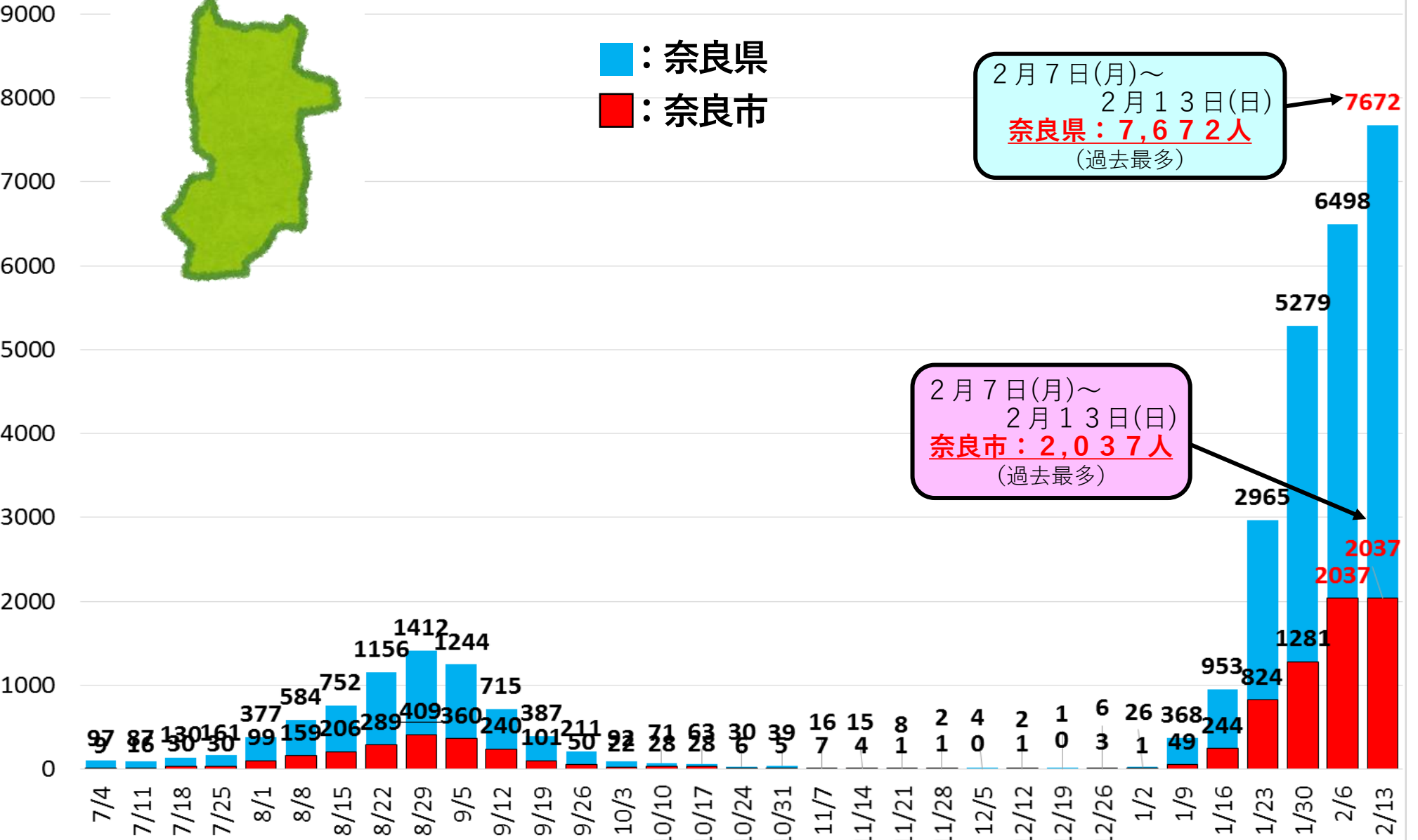
奈良県及び奈良市における新規陽性者数の推移(週単位)



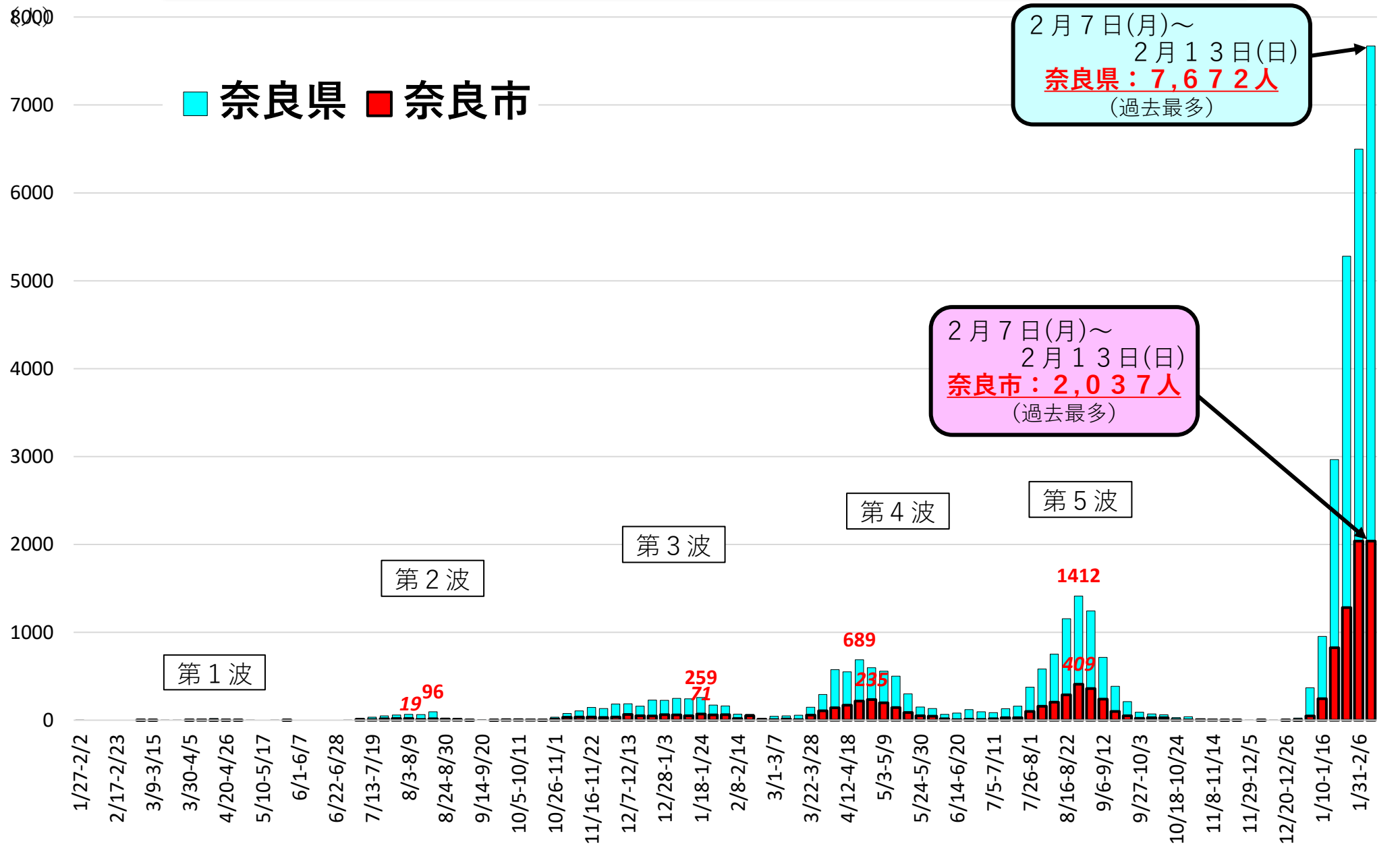
■ : 奈良県
■ : 奈良市

2月7日(月)～
2月13日(日)
奈良県：7,672人
(過去最多)

2月7日(月)～
2月13日(日)
奈良市：2,037人
(過去最多)

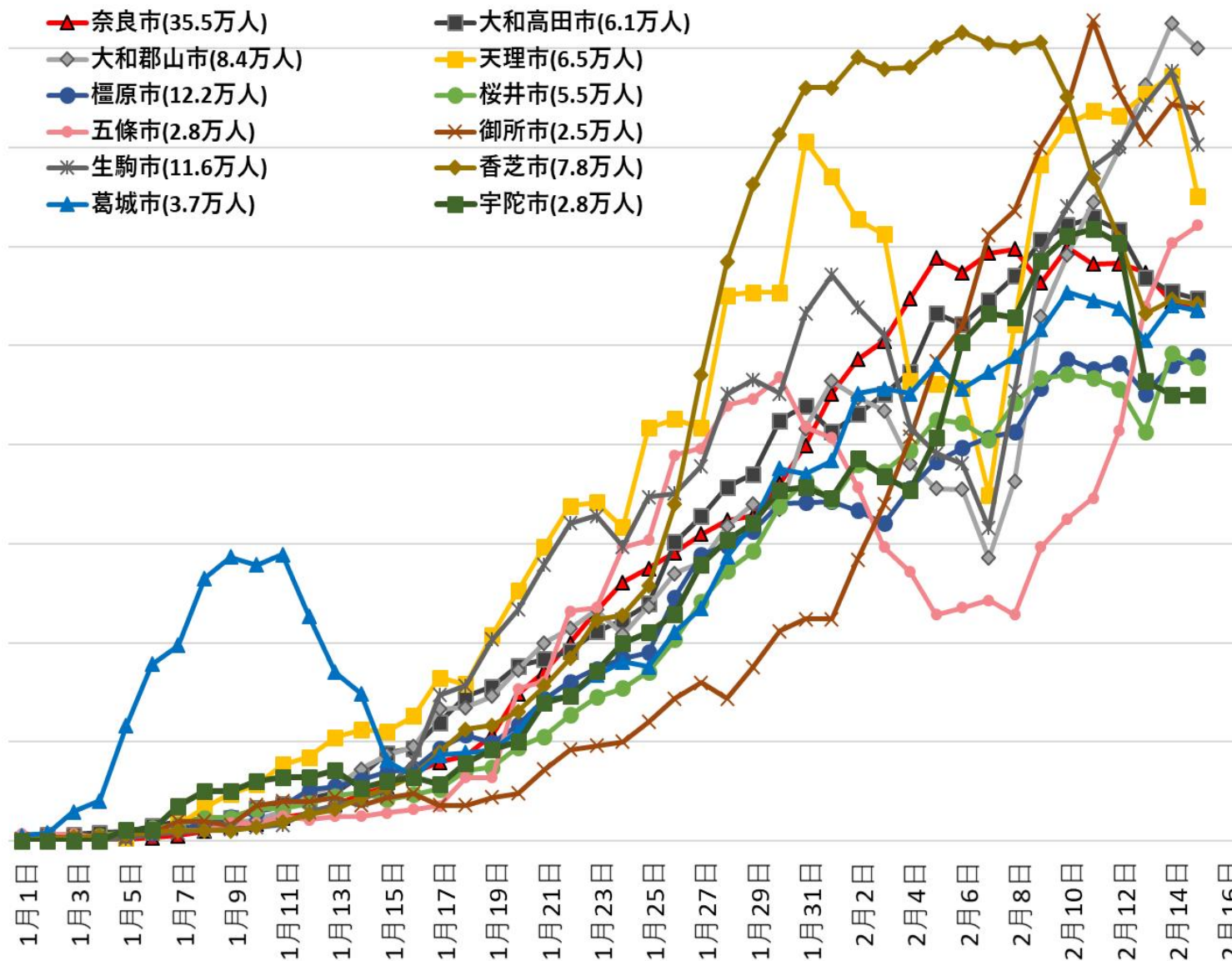


奈良県及び奈良市における新規陽性者数の推移(1波から)



県内12市の直近1週間の10万人当たり陽性者数推移

2月16日(水)時点

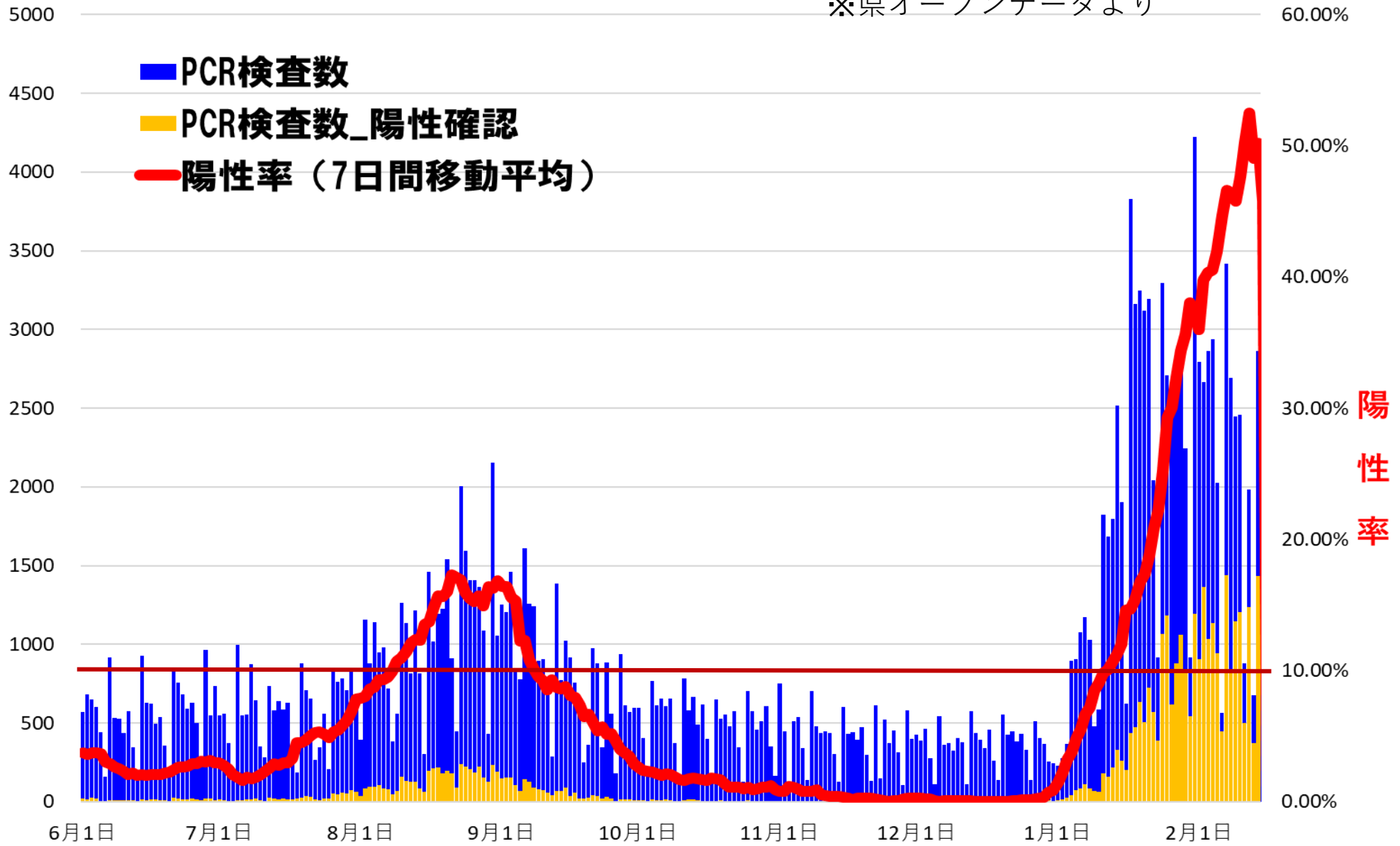


① 御所市	716.00
② 大和郡山市	670.24
③ 生駒市	659.48
④ 奈良市	592.96
⑤ 五條市	582.14
⑥ 天理市	561.54
⑦ 大和高田市	542.62
⑧ 香芝市	529.49
⑨ 葛城市	513.51
⑩ 橿原市	509.84
⑪ 桜井市	496.36
⑫ 宇陀市	382.14

奈良県のPCR検査件数及び陽性率の推移

※県オープンデータより

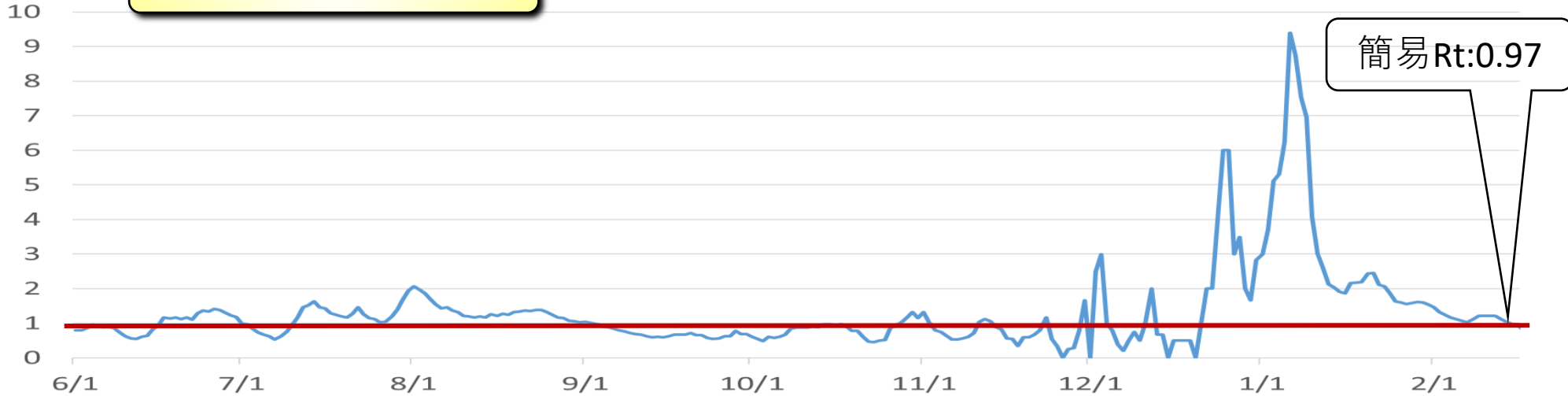
検査件数・陽性数



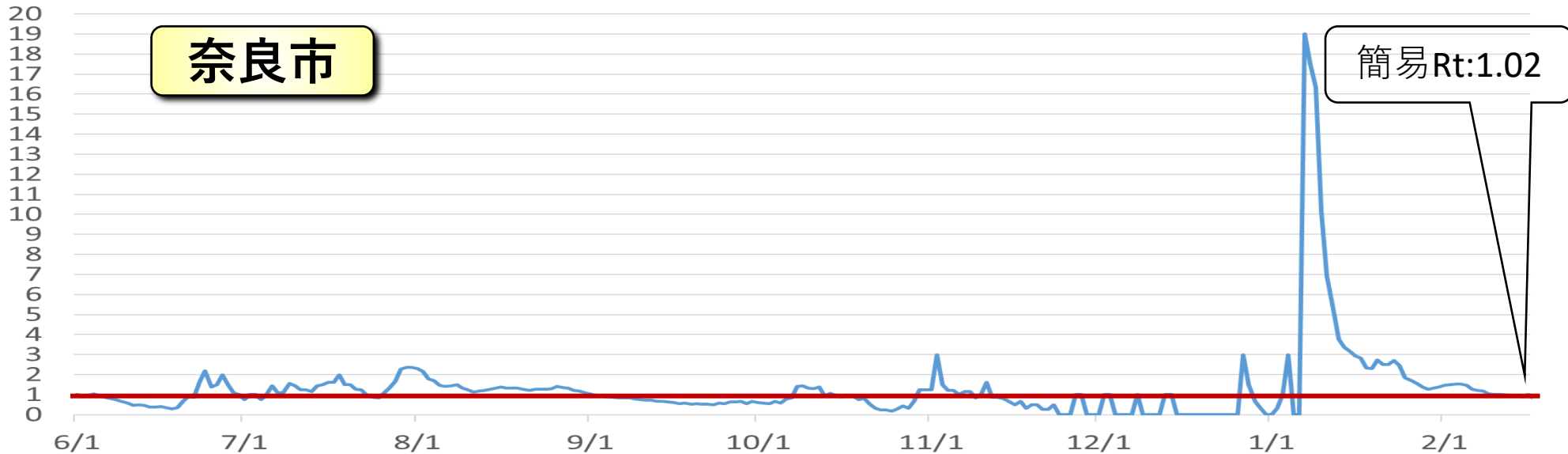
奈良県及び奈良市における簡易実効再生産数の推移(日々)

2月16日(水)時点

奈良県 (奈良市を含む)



奈良市



市内医療機関におけるコロナ病床の占有率の状況

(%)

	確保病床数	2日(水)	3日(木)	4日(金)	5日(土)	6日(日)	7日(月)	8日(火)	9日(水)	10日(木)	11日(金)	12日(土)	13日(日)	14日(月)	15日(火)	16日(水)
県全体	509床	77.4	79.1	79.0	76.6	76.2	77.0	77.4	77.0	76.8	75.4	76.0	76.6	76.6	75.0	73.3
県総合医療センター	74床	84	82	78	77	82	85	82	81	88	81	88	92	92	88	78
市立奈良病院	34床	71	68	74	68	74	74	68	65	68	65	62	56	56	59	59
国立病院機構奈良医療センター	34床	88	88	76	53	53	53	41	29	32	38	38	41	47	35	41
吉田病院	8床	50	50	63	75	63	63	75	75	75	75	75	75	63	50	50
済生会奈良病院	7床	100	100	100	100	100	100	100	100	100	100	100	100	100	100	86

※確保病床数については最新の数値
 ※奈良県ホームページによる。

市内医療機関の病床使用数	2月16日(水)
	102床/157床

凡 例

- 10%未満 : 緑色
- 10%以上 : 黄色
- 20%以上 : 橙色
- 50%以上 : 赤色
- 100% : 茶色