

3. 小学校児童を対象とした設問

小学校児童保護者用の調査票の中で、就学前児童保護者用の調査票に掲載していない設問をとりあげる。

3-1 放課後児童クラブ（バンビーホーム）の利用状況

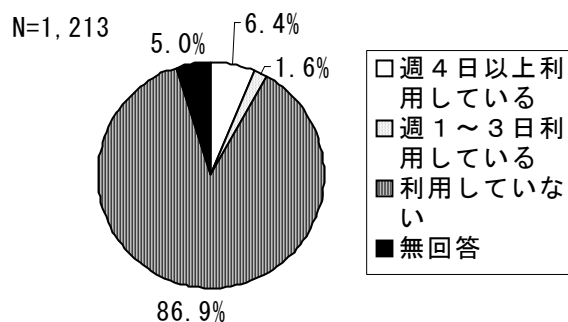
問6 現在、放課後児童クラブ（バンビーホーム）を利用していますか。平日・土曜日・長期休暇それぞれについてご記入ください。

3-1-1 平日

(1) 平日の放課後児童クラブの利用状況

「利用していない」の86.9%が最も高く、「利用している」中では「週4日以上利用している」の6.4%が「週1～3日利用している」の1.6%を4.8ポイント上回っている。

図 平日の放課後児童クラブの利用状況



(2) 利用時間帯（開始時間）

平日の放課後児童クラブに「週4日以上利用している」か「週1～3日利用している」回答者の内、「14時台前半」が44.9%で最も高く、次いで「15時台前半」の22.4%となっている。

表 平日の利用時間帯（開始時間）

	回答数	構成比
8時台後半	1	1.0%
12時台前半	2	2.0%
13時台前半	3	3.1%
13時台後半	3	3.1%
14時台前半	44	44.9%
14時台後半	8	8.2%
15時台前半	22	22.4%
15時台後半	5	5.1%
16時台前半	2	2.0%
無回答	8	8.2%
合計	98	100.0%

(3) 利用時間帯（終了時間）

「週4日以上利用している」か「週1～3日利用している」回答者の内、「16時台後半」が56.1%で最も高く、次いで「16時台前半」の28.6%となっている。

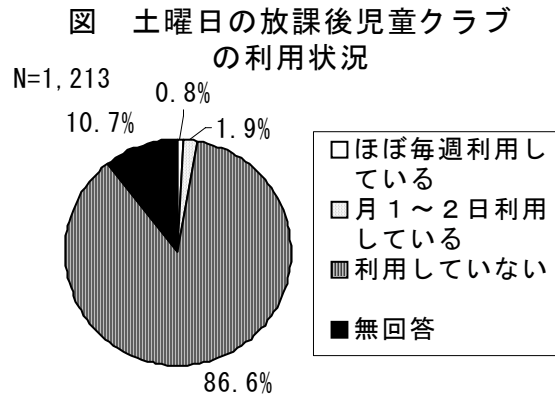
表 平日の利用時間帯（終了時間）

	回答数	構成比
15時台前半	2	2.0%
15時台後半	11	11.2%
16時台前半	28	28.6%
16時台後半	55	56.1%
17時台前半	1	1.0%
無回答	1	1.0%
合計	98	100.0%

3-1-2 土曜日

(1) 土曜日の放課後児童クラブの利用状況

「利用していない」の86.6%が最も高く、次いで無回答を除き「月1～2日利用している」の1.9%となっている。



(2) 利用時間帯（開始時間）

土曜日の放課後児童クラブに「週4日以上利用している」か「週1～3日利用している」回答者の内、「9時台前半」が84.8%で最も高くなっている。

表 土曜日の利用時間帯（開始時間）

利用時間帯	回答数	構成比
8時台後半	3	9.1%
9時台前半	28	84.8%
9時台後半	2	6.1%
合計	33	100.0%

(3) 利用時間帯（終了時間）

土曜日の放課後児童クラブに「週4日以上利用している」か「週1～3日利用している」回答者の内、「14時台後半」が57.6%で最も高く、次いで「12時台前半」の12.1%となっている。

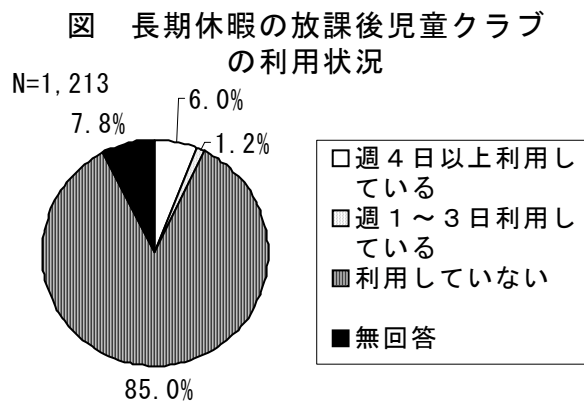
表 土曜日の利用時間帯（終了時間）

利用時間帯	回答数	構成比
12時台前半	4	12.1%
12時台後半	1	3.0%
13時台前半	1	3.0%
13時台後半	3	9.1%
14時台前半	2	6.1%
14時台後半	19	57.6%
15時台後半	1	3.0%
16時台後半	2	6.1%
合計	33	100.0%

3-1-3 長期休暇（春・夏・冬休み）

(1) 長期休暇の放課後児童クラブの利用状況

「利用していない」の85.0%が最も高く、次いで無回答を除き「週4日以上利用している」の6.0%となっている。



(2) 利用時間帯（開始時間）

長期休暇の放課後児童クラブに「週4日以上利用している」か「週1～3日利用している」回答者の内、「9時台前半」が72.4%で最も高く、次いで「8時台後半」の23.0%となっている。

表 長期休暇の利用時間帯（開始時間）

	回答数	構成比
8時台後半	20	23.0%
9時台前半	63	72.4%
9時台後半	3	3.4%
無回答	1	1.1%
合計	87	100.0%

(3) 利用時間帯（終了時間）

長期休暇の放課後児童クラブに「週4日以上利用している」か「週1～3日利用している」回答者の内、「16時台後半」が56.3%で最も高く、次いで「16時台前半」の26.4%となっている。

表 長期休暇の利用時間帯（終了時間）

	回答数	構成比
13時台後半	1	1.1%
15時台前半	3	3.4%
15時台後半	9	10.3%
16時台前半	23	26.4%
16時台後半	49	56.3%
17時台前半	1	1.1%
無回答	1	1.1%
合計	87	100.0%

3-1-4 放課後児童クラブへの要望


付問【問6で「利用している」と答えた方のみお答えください】

現在通っている放課後児童クラブ（バンビーホーム）に対してどのように感じていますか。
あてはまるものすべてを選んで○をおつけください。

放課後児童クラブを平日または土曜日または長期休暇に「利用している」回答者の内、「長期休暇中の利用開始時間を早めてほしい」が45.0%で最も高く、次いで「平日の利用時間を延長してほしい」と「施設設備を改善してほしい」の31.0%となっている。

N=100

図 放課後児童クラブへの要望



3-2 放課後児童クラブ（バンビーホーム）の利用希望

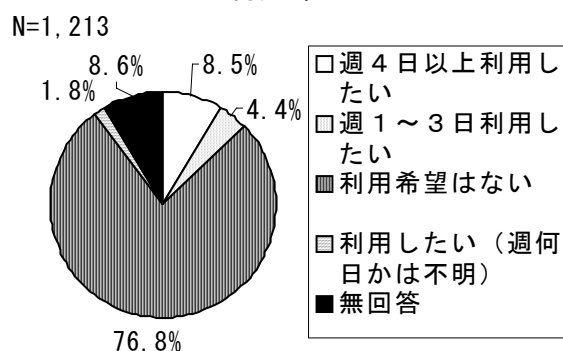
問7 放課後児童クラブ(バンビーホーム)の利用希望について、現在の利用の有無に関係なく、また実際のサービスが利用可能な時間帯（例：バンビーホームの開所時間）や学年などに関係なく、お答えください。

3-2-1 平日

(1) 平日の放課後児童クラブの利用希望

「利用希望はない」が76.8%で最も高く、次いで「週4日以上利用したい」の8.5%となっている。

図 平日の放課後児童クラブの利用希望



(2) 希望時間帯（開始時間）

平日の放課後児童クラブに「週4日以上利用したい」または「週1～3日利用したい」または「利用したい（週何日かは不明）」の回答者の内、「14時台前半」の29.8%が最も高く、次いで「13時台前半」と「15時台前半」の19.1%となっている。

表 平日の希望時間帯（開始時間）

希望時間帯（開始時間）	回答数	構成比
24時間保育のため0時から	1	0.6%
7時台前半	1	0.6%
7時台後半	1	0.6%
8時台前半	4	2.2%
8時台後半	7	3.9%
9時台前半	4	2.2%
12時台前半	2	1.1%
13時台前半	34	19.1%
13時台後半	3	1.7%
14時台前半	53	29.8%
14時台後半	6	3.4%
15時台前半	34	19.1%
15時台後半	5	2.8%
16時台前半	5	2.8%
16時台後半	2	1.1%
無回答	16	9.0%
合計	178	100.0%

(3) 希望時間帯（終了時間）

平日の放課後児童クラブに「週4日以上利用したい」または「週1～3日利用したい」または「利用したい（週何日かは不明）」の回答者の内、「16時台後半」が39.9%で最も高く、次いで「17時台後半」の23.6%となっている。

表 平日の希望時間帯（終了時間）

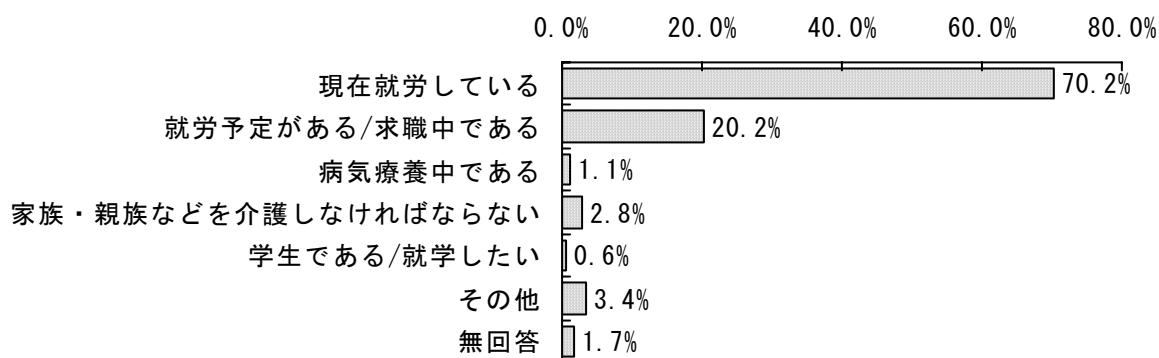
	回答数	構成比
13時台後半	1	0.6%
14時台後半	2	1.1%
15時台前半	1	0.6%
15時台後半	11	6.2%
16時台前半	14	7.9%
16時台後半	71	39.9%
17時台前半	8	4.5%
17時台後半	42	23.6%
18時台前半	7	3.9%
18時台後半	10	5.6%
19時台前半	1	0.6%
19時台後半	2	1.1%
20時台前半	1	0.6%
24時間保育のため24時まで	1	0.6%
無回答	6	3.4%
合計	178	100.0%

(4) 利用したい理由

平日の放課後児童クラブに「週4日以上利用したい」または「週1～3日利用したい」または「利用したい（週何日かは不明）」の回答者の内、「現在就労している」が70.2%で最も高く、次いで「就労予定がある／求職中である」の20.2%となっている。

N=178

図 利用したい理由

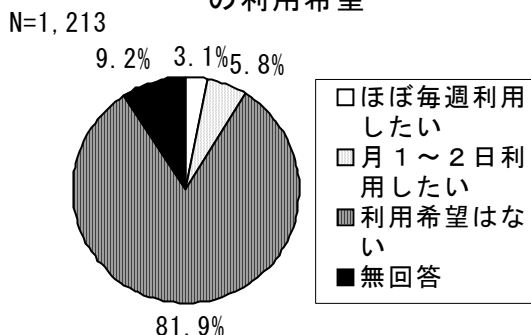


3-2-2 土曜日

(1) 土曜日の放課後児童クラブの利用希望

「利用希望はない」が81.9%で最も高く、次いで無回答を除いて「月1～2日利用したい」の5.8%となっている。

図 土曜日の放課後児童クラブの利用希望



(2) 希望時間帯（開始時間）

土曜日の放課後児童クラブに「ほぼ毎週利用したい」または「月1～2日利用したい」の回答者の内、「9時台前半」が41.7%で最も高く、次いで「8時台後半」の24.1%となっている。

表 土曜日の希望時間帯（開始時間）

希望時間帯	回答数	構成比
7時台後半	2	1.9%
8時台前半	22	20.4%
8時台後半	26	24.1%
9時台前半	45	41.7%
9時台後半	1	0.9%
10時台前半	1	0.9%
12時台前半	2	1.9%
13時台前半	2	1.9%
13時台後半	1	0.9%
16時台後半	1	0.9%
無回答	5	4.6%
合計	108	100.0%

(3) 希望時間帯（終了時間）

土曜日の放課後児童クラブに「ほぼ毎週利用したい」または「月1～2日利用したい」の回答者の内、「16時台後半」が36.1%で最も高く、次いで「17時台後半」の16.7%となっている。

表 土曜日の希望時間帯（終了時間）

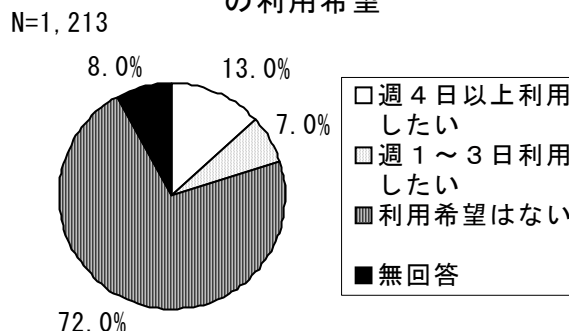
希望時間帯	回答数	構成比
12時台前半	5	4.6%
12時台後半	2	1.9%
13時台後半	3	2.8%
14時台後半	12	11.1%
15時台後半	7	6.5%
16時台前半	6	5.6%
16時台後半	39	36.1%
17時台前半	2	1.9%
17時台後半	18	16.7%
18時台前半	2	1.9%
18時台後半	5	4.6%
19時台後半	1	0.9%
20時台前半	1	0.9%
無回答	5	4.6%
合計	108	100.0%

3-2-3 長期休暇（春・夏・冬休み）

（1） 長期休暇の放課後児童クラブの利用希望

「利用希望はない」が72.0%で最も高く、次いで「週4日以上利用したい」の13.0%となっている。

図 長期休暇の放課後児童クラブの利用希望



（2） 希望時間帯（開始時間）

長期休暇の放課後児童クラブに「週4日以上利用したい」または「週1～3日利用したい」の回答者の内、「9時台前半」が42.8%で最も高く、次いで「8時台後半」の25.1%となっている。

表 長期休暇の希望時間帯（開始時間）

	回答数	構成比
7時台前半	3	1.2%
7時台後半	4	1.6%
8時台前半	51	21.0%
8時台後半	61	25.1%
9時台前半	104	42.8%
9時台後半	2	0.8%
10時台前半	6	2.5%
11時台前半	1	0.4%
12時台前半	1	0.4%
13時台前半	2	0.8%
16時台後半	1	0.4%
無回答	7	2.9%
合計	243	100.0%

（3） 希望時間帯（終了時間）

長期休暇の放課後児童クラブに「週4日以上利用したい」または「週1～3日利用したい」の回答者の内、「16時台後半」が37.9%で最も高く、次いで「17時台後半」の16.9%となっている。

表 長期休暇の希望時間帯（終了時間）

	回答数	構成比
12時台前半	2	0.8%
12時台後半	3	1.2%
13時台後半	6	2.5%
14時台後半	23	9.5%
15時台前半	3	1.2%
15時台後半	29	11.9%
16時台前半	15	6.2%
16時台後半	92	37.9%
17時台前半	8	3.3%
17時台後半	41	16.9%
18時台前半	2	0.8%
18時台後半	8	3.3%
19時台後半	2	0.8%
20時台前半	1	0.4%
無回答	8	3.3%
合計	243	100.0%

3-3 お子さんの居場所

3-3-1 平日の放課後の過ごし方

問 16 平日の放課後の日常的なお子さんの過ごし方で一番多いものについて、時間帯ごとにあてはまるものを点線枠内の選択肢の中からそれぞれ1つずつ選んで下の表に番号をご記入ください。

(1) 14～16時

「学校にいた」が66.0%で最も高く、次いで「保護者や祖父母等の家族・親族（大人）と過ごした」の7.9%となっている。

表 お子さんの平日の放課後の過ごし方【14～16時】

	回答数	構成比
学校にいた	800	66.0%
放課後児童クラブ（バンビーホーム）で過ごした	79	6.5%
保護者や祖父母等の家族・親族（大人）と過ごした	96	7.9%
家で兄弟姉妹と子どもだけが過ごした	16	1.3%
家でひとりで過ごした	14	1.2%
友だちの家に行った	59	4.9%
公園などで友だちと遊んでいた	91	7.5%
児童館などの公共の施設にいた	0	0.0%
クラブ活動や地域活動（子ども会活動やスポーツ活動など）をしていた	8	0.7%
学習塾や習いごとを行っていた	26	2.1%
その他	6	0.5%
無回答	18	1.5%
合計	1,213	100.0%

(2) 16～18時

「保護者や祖父母等の家族・親族（大人）と過ごした」が33.6%で最も高く、次いで「学習塾や習いごとを行っていた」の21.8%、「公園などで友だちと遊んでいた」の16.7%となっている。

表 お子さんの平日の放課後の過ごし方【16～18時】

	回答数	構成比
学校にいた	6	0.5%
放課後児童クラブ（バンビーホーム）で過ごした	38	3.1%
保護者や祖父母等の家族・親族（大人）と過ごした	407	33.6%
家で兄弟姉妹と子どもだけが過ごした	75	6.2%
家でひとりで過ごした	46	3.8%
友だちの家に行った	109	9.0%
公園などで友だちと遊んでいた	202	16.7%
児童館などの公共の施設にいた	5	0.4%
クラブ活動や地域活動（子ども会活動やスポーツ活動など）をしていた	19	1.6%
学習塾や習いごとを行っていた	265	21.8%
その他	12	1.0%
無回答	29	2.4%
合計	1,213	100.0%

(3) 18～20時

「保護者や祖父母等の家族・親族（大人）と過ごした」が79.9%で最も高く、次いで「学習塾や習いごとを行っていた」の10.6%となっている。

表 お子さんの平日の放課後の過ごし方【18～20時】

	回答数	構成比
学校にいた	3	0.2%
放課後児童クラブ（バンビーホーム）で過ごした	3	0.2%
保護者や祖父母等の家族・親族（大人）と過ごした	969	79.9%
家で兄弟姉妹と子どもだけが過ごした	35	2.9%
家でひとりで過ごした	14	1.2%
友だちの家に行った	0	0.0%
公園などで友だちと遊んでいた	0	0.0%
児童館などの公共の施設にいた	1	0.1%
クラブ活動や地域活動（子ども会活動やスポーツ活動など）をしていた	14	1.2%
学習塾や習いごとを行っていた	129	10.6%
その他	7	0.6%
無回答	38	3.1%
合計	1,213	100.0%

(4) 20時以降

「保護者や祖父母等の家族・親族（大人）と過ごした」が91.8%で最も高く、次いで無回答を除いて「学習塾や習いごとを行っていた」の1.4%となっている。

表 お子さんの平日の放課後の過ごし方【20時以降】

	回答数	構成比
学校にいた	3	0.2%
放課後児童クラブ（バンビーホーム）で過ごした	3	0.2%
保護者や祖父母等の家族・親族（大人）と過ごした	1,113	91.8%
家で兄弟姉妹と子どもだけが過ごした	8	0.7%
家でひとりで過ごした	2	0.2%
友だちの家に行った	0	0.0%
公園などで友だちと遊んでいた	0	0.0%
児童館などの公共の施設にいた	1	0.1%
クラブ活動や地域活動（子ども会活動やスポーツ活動など）をしていた	1	0.1%
学習塾や習いごとを行っていた	17	1.4%
その他	15	1.2%
無回答	50	4.1%
合計	1,213	100.0%

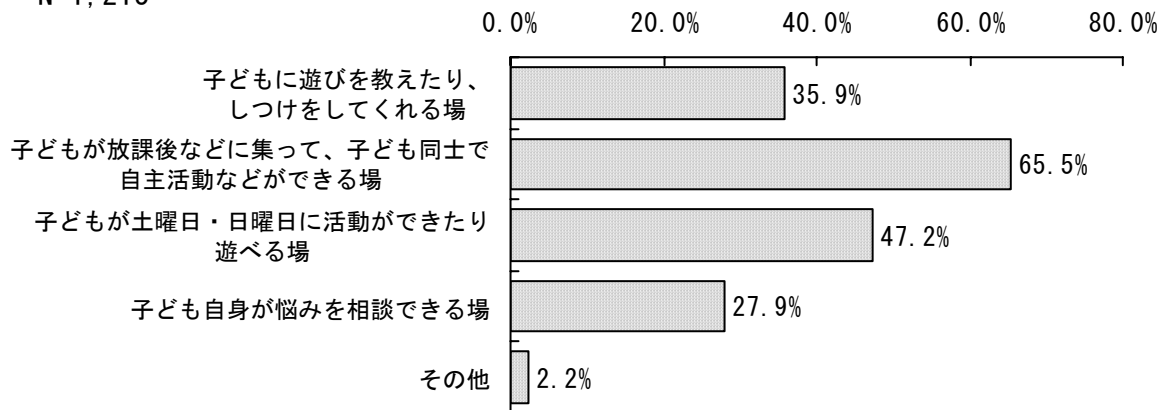
3-3-2 望ましい子ども同士が交流等を行う場

問18 身近な地域で、子ども同士が交流等を行うことのできる場ができた場合、どのようなものが望ましいとお考えですか。次の中から希望するものをすべて選んで○をおつけください。

「子どもが放課後などに集まって、子ども同士で自主活動などができる場」が65.5%で最も高く、次いで、「子どもが土曜日、日曜日に活動できたり遊べる場」の47.2%となっている。

N=1,213

図 望ましい子ども同士が交流等を行う場

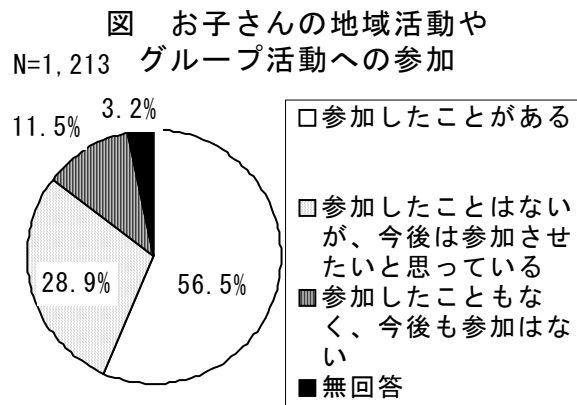


3-4 お子さんの地域活動への参加

3-4-1 お子さんの地域活動やグループ活動への参加

問 19 封筒のあて名のお子さんは地域活動やグループ活動などに参加されたことがありますか。次の中から1つだけ選んで○をおつけください。

「参加したことがある」が 56.5%で最も高く、次いで「参加したことはないが、今後は参加させたいと思っている」の 28.9%となっている。



3-4-2 参加したことがある・参加させたい活動

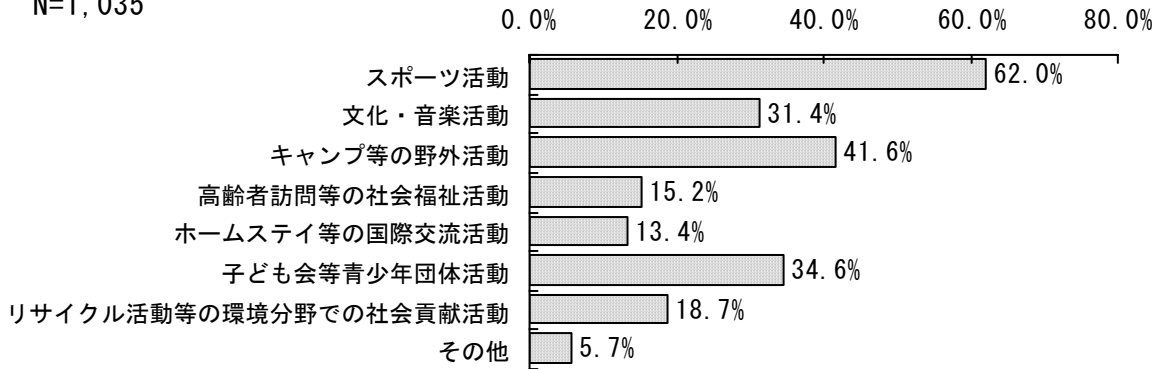
【第2欄】上問で「1. 参加したことがある」「2. 参加したことはないが、今後は参加させたいと思っている」を選んだ方におたずねします。

お子さんが参加したことがある、もしくは今後は参加させたい地域活動やグループ活動の種類は何ですか。あてはまるものをすべて選んで○をおつけください。

お子さんが地域活動やグループ活動に「参加したことがある」または「参加したことはないが、今後は参加させたいと思っている」回答者の内、「スポーツ活動」が 62.0%で最も高く、次いで「キャンプ等の野外活動」の 41.6%、「子ども会等青少年団体活動」の 34.6%となっている。

N=1,035

図 参加したことがある・参加させたい活動



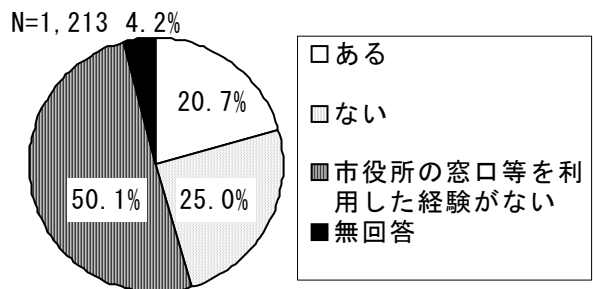
3-5 子育てに関する市役所の窓口や公的施設について

3-5-1 利用した時の不満

問20 子育てに関する市役所の窓口や公的施設を利用した時に、不満に思ったことはありますか。次の中から1つだけ選んで○をおつけください。

利用した時に不満に思ったことについて、「市役所の窓口等を利用した経験がない」が50.1%で最も高く、次いで「ない」が25.0%で「ある」の20.7%を4.3ポイント上回っている。

図 子育てに関する市役所の窓口や公的施設を利用した時の不満



3-5-2 不満を感じた理由

【第2欄】上問で「1. ある」を選んだ方におたずねします。どのような点に不満を感じましたか。あてはまるものをすべて選んで○をおつけください。

子育てに関する市役所の窓口や公的施設を利用した時に不満に思ったことが「ある」回答者の内、「対応が不親切」が56.6%で最も高く、次いで「手続きが煩雑で時間がかかる」の43.0%となっている。

図 不満を感じた理由

