

平成 27 年 度

奈良市水道事業会計決算書

奈良市都祁水道事業会計決算書

奈良市月ヶ瀬簡易水道事業会計決算書

奈良市下水道事業会計決算書

奈良市企業局

奈良市報告第48号

平成27年度奈良市水道事業会計決算の認定について

地方公営企業法第30条第4項の規定により、平成27年度奈良市水道事業会計決算に関し、別紙監査委員意見書を付け議会の認定に付する。

平成28年9月2日提出

奈良市長 仲川 元庸

奈良市報告第49号

平成27年度奈良市都祁水道事業会計決算の認定について

地方公営企業法第30条第4項の規定により、平成27年度奈良市都祁水道事業会計決算に関し、別紙監査委員意見書を付け議会の認定に付する。

平成28年9月2日提出

奈良市長 仲川 元庸

奈良市報告第50号

平成27年度奈良市月ヶ瀬簡易水道事業会計決算の認定について

地方公営企業法第30条第4項の規定により、平成27年度奈良市月ヶ瀬簡易水道事業会計決算に関し、別紙監査委員意見書を付け議会の認定に付する。

平成28年9月2日提出

奈良市長 仲川 元庸

奈良市報告第51号

平成27年度奈良市下水道事業会計決算の認定について

地方公営企業法第30条第4項の規定により、平成27年度奈良市下水道事業会計決算に関し、別紙監査委員意見書を付け議会の認定に付する。

平成28年9月2日提出

奈良市長 仲川 元庸

目 次

水道事業会計

I 事業報告書

1 概 況	2
2 工 事	6
3 業 務	8
4 会 計	9

II 決算書類

1 奈良市水道事業決算報告書	12
2 奈良市水道事業損益計算書	14
3 奈良市水道事業剰余金計算書	15
4 奈良市水道事業剰余金処分計算書(案)	16
5 奈良市水道事業貸借対照表	17
6 キャッシュ・フロー計算書	20
7 会計に関する書類における注記表	21

III 附属書類

1 収益費用明細書	24
2 固定資産明細書	28
3 企業債明細書	30

平成27年度 水道事業会計継続費精算報告書	33
-----------------------------	----

都 市 水 道 事 業 会 計

I 事業報告書

1 概 況	36
2 工 事	38
3 業 務	39
4 会 計	40

II 決算書類

1 奈良市都市水道事業決算報告書	42
2 奈良市都市水道事業損益計算書	44
3 奈良市都市水道事業剰余金計算書	45
4 奈良市都市水道事業欠損金処理計算書	46
5 奈良市都市水道事業貸借対照表	47
6 キャッシュ・フロー計算書	50
7 会計に関する書類における注記表	51

III 附属書類

1 収益費用明細書	54
2 固定資産明細書	56
3 企業債明細書	57

月ヶ瀬簡易水道事業会計

I 事業報告書

1 概況	60
2 工事	62
3 業務	62
4 会計	63

II 決算書類

1 奈良市月ヶ瀬簡易水道事業決算報告書	66
2 奈良市月ヶ瀬簡易水道事業損益計算書	68
3 奈良市月ヶ瀬簡易水道事業剰余金計算書	69
4 奈良市月ヶ瀬簡易水道事業欠損金処理計算書	70
5 奈良市月ヶ瀬簡易水道事業貸借対照表	71
6 キャッシュ・フロー計算書	74
7 会計に関する書類における注記表	75

III 附属書類

1 収益費用明細書	78
2 固定資産明細書	80
3 企業債明細書	81

下水道事業会計

I 事業報告書

1 概況	84
2 工事	88
3 業務	90
4 会計	91

II 決算書類

1 奈良市下水道事業決算報告書	94
2 奈良市下水道事業損益計算書	96
3 奈良市下水道事業剰余金計算書	97
4 奈良市下水道事業欠損金処理計算書	98
5 奈良市下水道事業貸借対照表	99
6 キャッシュ・フロー計算書	102
7 会計に関する書類における注記表	103

III 附属書類

1 収益費用明細書	108
2 固定資産明細書	111
3 企業債明細書	113

平成 27 年 度
奈良市水道事業会計決算書

自 平成 27 年 4 月 1 日
至 平成 28 年 3 月 31 日

I 事業報告書

平成 27 年度 奈良市水道事業報告書

1 概 況

(1) 総括事項

ア 決算の概況

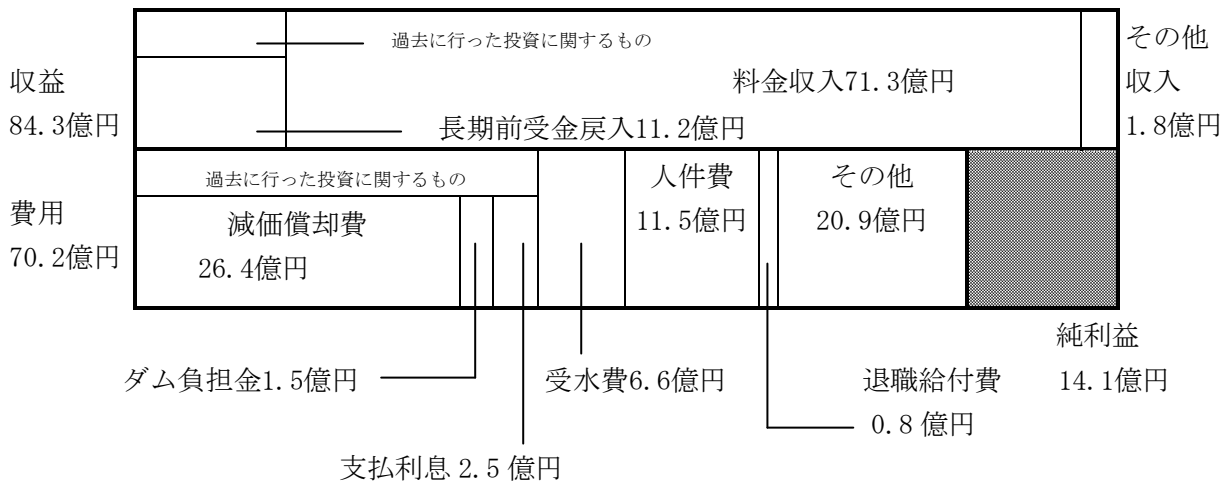
水道事業は地方公営企業として経営しているため、財務帳簿の記帳は、官庁会計方式と企業会計方式の両方で行っていますが、ここでは主として、企業会計方式の帳簿を中心に経営状況を報告します。

本年度は、84.3 億円の収益に対して、70.2 億円の費用がかかり、結果として 14.1 億円の純利益となりました。しかしながら、収益については、現金収入を伴わない収益である長期前受金戻入が 11.2 億円計上されており、また水道料金収入 71.3 億円は前年度比約 0.6 億円の減であり、長期的にも減少傾向です。

一方、費用の主なものは、過去に行った投資に関連するもので、減価償却費 26.4 億円、ダム負担金 1.5 億円、支払利息 2.5 億円など、水源や施設整備に対する投資の償還です。また、県営水道の受水費 6.6 億円についても、過去に行った投資に関連した費用と考えることができます。人件費関係については、人件費 11.5 億円、退職給付費 0.8 億円です。

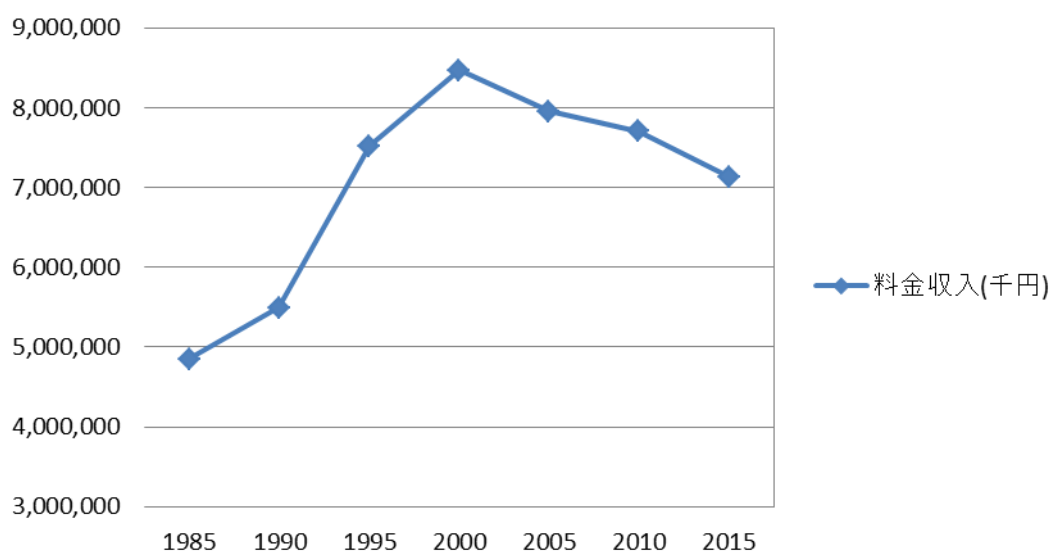
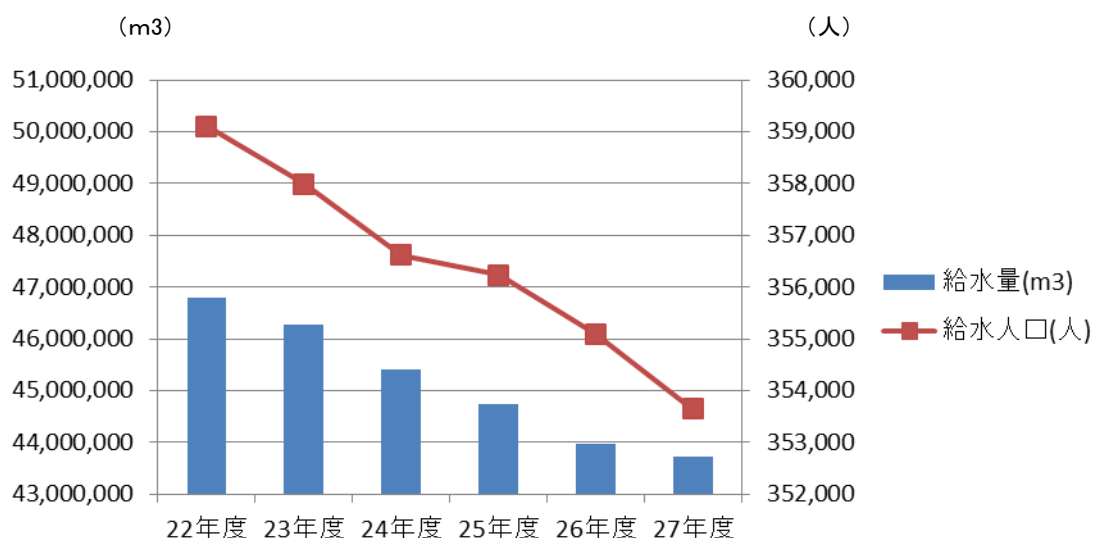
これまで安全で安心な水道水の供給に努めてまいりましたが、市民生活や社会経済活動に欠かすことができない水道を災害に強いライフラインとして確立するとともに、市民が安心して利用できる健全な水道を将来にわたって維持し次世代へ引き継いでいくため、水道事業中長期計画の将来像「信頼の水道 未来へつなぐライフライン」の実現を目指します。

(金額は消費税抜き額)



イ 給水状況

年度末給水人口は、353,647 人で前年度に比べ 1,445 人(0.41%)減少しました。年間給水量は、43,722,290 m³(対前年度 238,290 m³ 0.54%減)、年間有収水量は、39,143,687 m³(対前年度 406,475 m³ 1.03%減)で、この結果、有収率は、89.53%(対前年度 0.44 ポイント減)となりました。近年、給水人口と年間給水量は減少しており、この傾向は今後も続くと思われるなか、今後、水道施設の維持管理費用や経年劣化に伴う更新費用の増加も見込まれることから、水道水を安定供給できるよう、改良計画等を効果的に実施します。



ウ 給水原価及び供給単価

有収水量 1 m³当たりの給水原価は、149 円 83 銭となり、前年度 152 円 94 銭より 3 円 11 銭安くなりました。供給単価については、182 円 26 銭となり、前年度 181 円 95 銭より 31 銭高くなりました。（金額は消費税抜き額）

※給水原価＝{総費用－(受託工事費＋特別損失)－長期前受金戻入} ÷ 有収水量 で算出

エ 主な投資的事業

①耐震化事業

大湊幹線の、大規模地震など災害時のバックアップとなる大湊第2幹線(口径 800 mm耐震管)布設工事を年次計画に基づき進めており、平成 26 年度に右京三丁目地内において、発進立坑を築造し、平成 27 年度からシールド工事を実施しています。大湊第2幹線布設工事は、計画延長 12,708mに対し 10,990mを布設し、平成 28 年度に全計画延長が完成する予定です。

②長寿命化事業

施設の長寿命化を図る事業として、緑ヶ丘浄水場急速ろ過池設備改良工事を平成 26 年度からの 4 か年継続事業として実施しており、平成 27 年度は 142 百万円の投資を行いま

した。また、平成24年度からの4か年継続事業として実施していた緑ヶ丘排水処理施設改良工事が竣工しました。

③老朽管改良事業

老朽管を改良して安定給水を図るための配水支管改良工事及び公共下水道築造等に伴う配水支管移設工事などを実施し、投資額は438百万円となりました。

④鉛給水管布設替事業

鉛管の解消対策として、「鉛給水管布設替実施計画(平成17年10月策定)」に基づき、鉛給水管の残存割合の高い地区を対象に、鉛給水管布設替工事を412か所実施しました。
(金額は消費税込み額)

(2) 議会議決事項

議案番号	件名	提出年月日	議決年月日
報告第18号	平成26年度奈良市水道事業会計継続費繰越計算書及び予算繰越計算書の報告について	平成27年6月12日	報告 平成27年6月12日
議案第72号	奈良市第4次総合計画後期基本計画について	平成27年6月12日	可決 平成27年11月30日
報告第35号	平成26年度決算に基づく奈良市公営企業の資金不足比率の報告について	平成27年9月2日	報告 平成27年9月2日
報告第52号	奈良市第4次総合計画の基本計画に係る実施状況(平成23年度～平成26年度)及び実施計画(平成27年度)の報告について	平成27年9月2日	報告 平成27年9月2日
報告第48号	平成26年度奈良市水道事業会計決算の認定について	平成27年9月2日	認定 平成27年9月30日
議案第92号	平成26年度奈良市水道事業会計未処分利益剰余金の処分について	平成27年9月2日	可決 平成27年9月30日
議案第96号	損害賠償の額の決定について	平成27年9月2日	可決 平成27年9月30日
議案第106号	平成27年度奈良市水道事業会計補正予算(第1号)	平成27年11月20日	可決 平成27年12月15日
議案第111号	平成27年度奈良市水道事業会計補正予算(第2号)	平成28年2月29日	可決 平成28年3月8日

議案第15号	奈良市公営企業管理者の給与に関する条例の一部改正について	平成28年2月29日	可決 平成28年3月8日
議案第23号	奈良市小規模上下水道施設の公共施設等運営権に係る実施方針に関する条例の制定について	平成28年2月29日	否決 平成28年3月25日
議案第37号	平成28年度奈良市水道事業会計予算	平成28年2月29日	可決 平成28年3月25日

(3) 行政官庁認可事項

申請年月日	申請先	件名	認可年月日	備考
平成27年9月10日	奈良県知事	平成27年度起債同意	平成27年9月30日	配水施設整備及び改良事業 財務省財政融資資金 945,000千円 (600,000千円)
平成28年2月19日	財務大臣	財政融資資金普通地方長期資金等貸付期日延長の承認	平成28年3月31日	平成27年度起債 建設改良事業 150,000千円

備考欄の（ ）内の数字は、起債において借入額が同意額と異なる場合の借入額

(4) 職員に関する事項

平成28年3月31日現在の水道事業の職員数は、次のとおりです。

区分	定数	実数	備考
水道事業	253人	156人	再任用職員17人
(都祁水道事業)		(3人)	
(月ヶ瀬簡易水道事業)		(1人)	
(下水道事業)		(37人)	(再任用職員3人)
合計	253人	197人	再任用職員20人

再任用職員数は外数

2 工 事

(1) 工事の概況

工 事 名	内 容	金 額
円		
1 配水施設整備費(施設整備事業費)		
(1) 奈良市右京三丁目～神功五丁目地内 口径800耗配水本管布設工事(シー ルド工事)	1件 φ 800 一式	529,755,000
(2) 事務費		25,296,454
計		555,051,454
2 配水施設費(施設費)		
(現年度分)	8件 L = 407 m	72,838,308
(1) 奈良市法蓮町地内他 口径50耗配水支管布設工事他7件	8件 φ 100 ～ φ 50 L = 407 m	18,937,800
(2) 事務費		53,900,508
(繰越分)	4件 L = 158 m	11,539,800
(1) 奈良市法蓮町地内 口径50耗配水支管改良工事他1件	2件 φ 50 L = 107 m	5,535,000
(2) 奈良市秋篠町～秋篠新町地内 口径150耗配水支管布設工事他1件	2件 φ 150 ～ φ 100 L = 51 m	6,004,800
計	L = 565 m	84,378,108
3 施設費(施設費)		
(1) 奈良市奈良阪町地内 緑ヶ丘浄水場排水処理施設改良工事	一式	773,025,240
(2) 奈良市奈良阪町地内 緑ヶ丘浄水場急速ろ過池設備改良工事	一式	142,495,200
(3) 奈良市奈良阪町地内 緑ヶ丘浄水場PAC注入設備更新 工事他5件	一式	72,853,776
(4) 奈良市石木町地内 大和田ポンプ所追塩設備設置工事他1件	一式	7,605,360
(5) 奈良市法華寺町地内 奈良市企業局庁舎増改築に伴う建 築設計業務委託	一式	15,452,640
(6) 事務費		18,142,923
計		1,029,575,139
4 配水施設改良費(配水施設改良費)		
(現年度分)	14件 L = 1,915 m	342,843,672
(1) 奈良市奈保町～奈良阪町・法蓮佐保 山三丁目地内口径500～200耗配水 本・支管耐震化改良工事	1件 φ 500 ～ φ 200 L = 59 m	64,193,040

工 事 名	内 容	金 額
(2) 奈良市西登美ヶ丘一丁目地内 口径100耗配水支管改良工事他10件	11件 $\phi 350$ $\sim \phi 50$ L = 1,791 m	213,546,304
(3) 奈良市三条栄町地内 口径50耗配水支管移設工事	1件 $\phi 50$ L = 30 m	2,089,800
(4) 奈良市西大寺新池町地内 口径50耗配水支管布設工事	1件 $\phi 50$ L = 35 m	1,096,200
(5) 事務費 (繰越分)	2件 L = 110 m	61,918,328 5,736,960
(1) 奈良市南田原町地内 口径75耗配水支管移設工事他1件	2件 $\phi 75$ $\sim \phi 25$ L = 110 m	5,736,960
	計 L = 2,025 m	348,580,632
5 受託配水管改良費(配水施設改良費) (現年度分)	6件 L = 728 m	162,710,797
(1) 奈良市中町地内 口径200耗配水支管移設工事他4件	5件 $\phi 200$ $\sim \phi 50$ L = 728 m	92,689,920
(2) 奈良市神功三丁目地内 口径75耗消火栓設置工事	1件 $\phi 75$ 1基	636,984
(3) 事務費 (繰越分)	2件 L = 696 m	69,383,893 57,788,640
(1) 奈良市登大路町～春日野町地内 口径150耗配水支管移設工事他1件	2件 $\phi 150$ L = 696 m	57,788,640
	計 L = 1,424 m	220,499,437

3 業 務

(1) 業務量

区 分		平成 27 年度	平成 26 年度	比 較	
				増 減	比 率
水 量	給 水 量	43,722,290m ³	43,960,580m ³	△238,290m ³	△0.54%
	有 収 水 量	39,143,687m ³	39,550,162m ³	△406,475m ³	△1.03%
	有 収 率	89.53%	89.97%	△0.44 ^ポ イト	—
人 口	行政区域内人口	361,423人	363,051人	△1,628人	△0.45%
	給水区域内人口	354,218人	355,683人	△1,465人	△0.41%
	年度末給水人口	353,647人	355,092人	△1,445人	△0.41%
	給 水 普 及 率	99.84%	99.83%	0.01 ^ポ イト	—
戸・ 栓数	年度末給水戸数	168,936戸	168,379戸	557戸	0.33%
	年度末給水栓数	122,278栓	121,753栓	525栓	0.43%

(2) 事業収入に関する事項

区 分		平成 27 年度	平成 26 年度	比 較	
				増 減	比 率
		円	円	円	%
1	営 業 収 益	7,151,540,775	7,212,099,353	△60,558,578	△0.84
1	給 水 収 益	7,134,287,677	7,196,089,082	△61,801,405	△0.86
2	受託工事収益	7,641,000	5,546,845	2,094,155	37.75
3	工事負担金	1,661,328	1,963,340	△302,012	△15.38
4	その他営業収益	7,950,770	8,500,086	△549,316	△6.46
2	営 業 外 収 益	1,277,845,445	1,268,567,487	9,277,958	0.73
1	受 取 利 息	1,790,364	1,939,450	△149,086	△7.69
2	他会計負担金	39,430,702	12,105,512	27,325,190	225.73
3	他会計補助金	89,421,769	105,634,524	△16,212,755	△15.35
4	長期前受金戻入	1,123,578,471	1,118,501,597	5,076,874	0.45
5	雑 収 益	23,624,139	30,386,404	△6,762,265	△22.25
3	特 別 利 益	168,996	333,121	△164,125	△49.27
1	過 年 度 損 益 修 正 益	168,996	333,121	△164,125	△49.27
計		8,429,555,216	8,480,999,961	△51,444,745	△0.61

金額は消費税抜き額

(3) 事業費に関する事項

区 分	平成 27 年度 円	平成 26 年度 円	比 較	
			増 減 円	比 率 %
1 営業費用	6,608,660,313	6,724,236,201	△115,575,888	△1.72
1 原水及び浄水費	1,981,241,749	1,937,770,197	43,471,552	2.24
2 配水費	402,590,958	451,232,288	△48,641,330	△10.78
3 給水費	160,364,155	179,480,520	△19,116,365	△10.65
4 施設管理費	429,436,660	400,258,275	29,178,385	7.29
5 受託工事費	24,136,588	23,182,749	953,839	4.11
6 業務費	357,677,224	362,354,299	△4,677,075	△1.29
7 総係費	592,248,122	682,530,962	△90,282,840	△13.23
8 減価償却費	2,643,663,714	2,662,507,129	△18,843,415	△0.71
9 資産減耗費	17,301,143	24,919,782	△7,618,639	△30.57
2 営業外費用	403,905,713	466,161,215	△62,255,502	△13.35
1 支払利息	252,497,020	284,580,623	△32,083,603	△11.27
2 ダム負担金	150,595,592	180,900,353	△30,304,761	△16.75
3 雑支出	813,101	680,239	132,862	19.53
3 特別損失	4,593,203	988,088,029	△983,494,826	△99.54
1 過年度損益 修正損	4,593,203	4,890,029	△296,826	△6.07
2 その他特別損失	0	983,198,000	△983,198,000	△100.00
計	7,017,159,229	8,178,485,445	△1,161,326,216	△14.20

金額は消費税抜き額

4 会 計

(1) 企業債の概況

前年度末残高	12,977,137,722 円
本年度借入額	600,000,000 円
本年度償還額	898,277,300 円
本年度末残高	12,678,860,422 円

Ⅱ 決 算 書 類

1 平成27年度 奈良市水道事業決算報告書

(1) 収益的収入予算及び収益的支出予算

収入

区分	予 算				額		決算額	予算に比べ 決算額の 増減	備 考
	当初予算額	補正予算額	地方公営企業法第24条 第3項の規定による支出額 に係る財源充当額	合計	合計	計			
第1款 水道事業収益	8,960,000,000	24,693,000	0	8,984,693,000	円	9,001,366,472	16,673,472	(うち、仮受消費税及び地方 消費税 570,777,570円)	
第1項 営業収益	7,693,611,000	0	0	7,693,611,000	円	7,722,318,345	28,707,345	("	
第2項 営業外収益	1,266,369,000	24,693,000	0	1,291,062,000	円	1,278,865,614	△ 12,196,386	("	
第3項 特別利益	20,000	0	0	20,000	円	182,513	162,513	("	

支出

区分	予 算						決算額	地方公営 企業法第 26条第2 項の規定 による 繰越額	不用額	備 考
	当初予算額	補正予算額	予備費 支出額	流用増減額	地方公営 企業法第 24条第3項 の規定に よる支出額	地方公営 企業法第 26条第2項 の規定に よる繰越額				
第1款 水道事業費用	8,197,000,000	△112,802,000	0	0	8,084,198,000	8,084,198,000	7,438,883,787	645,314,213	(うち、仮払消費税及び地方 消費税 196,371,571円)	
第1項 営業費用	7,456,564,000	△112,802,000	0	0	7,343,762,000	7,343,762,000	6,805,031,884	538,730,116	("	
第2項 営業外費用	726,113,000	0	0	△621,000	725,492,000	725,492,000	628,915,506	96,576,494	("	
第3項 特別損失	4,323,000	0	0	621,000	4,944,000	4,944,000	4,936,397	7,603	("	
第4項 予備費	10,000,000	0	0	0	10,000,000	10,000,000	0	10,000,000	("	

(2) 資本的収入予算及び資本的支出予算

収入

区分	予算額				額			予算額に比べ決算額の増減	備考
	当初予算額	補正予算額	小計	合計	地方公営企業法第26条の規定に係る繰越額に由来する繰越額	継続費通次の繰越額に係る繰越額に由来する繰越額	合計		
第1款 資本的収入	1,552,000,000	0	1,552,000,000	13,463,000	0	1,565,463,000	249,299,508		
第1項 企業債	750,000,000	0	750,000,000	0	0	750,000,000	150,000,000		
第2項 長期貸付金償還受入金	20,000,000	0	20,000,000	0	0	20,000,000	0		
第3項 負担金	481,418,000	0	481,418,000	13,463,000	0	494,881,000	△83,030,188	翌年度繰越額に係る財源充当額 8,853,840円	
第4項 分担金	300,582,000	0	300,582,000	0	0	300,582,000	3,730,680	(うち、仮受消費税及び地方消費税 " 22,541,680円)	

支出

区分	予算額			額			予算額に比べ決算額の増減	備考	
	当初予算額	補正予算額	費用支出額	流用増減額	小計	地方公営企業法第26条の規定による繰越額			継続費通次の繰越額
第1款 資本的支出	4,136,000,000	21,606,000	0	0	4,157,606,000	91,666,000	180,450,000	4,429,722,000	236,139,242
第1項 施設整備事業費	551,461,000	833,000	0	△1,222,000	551,072,000	0	7,830,000	558,902,000	787,546
第2項 施設費	1,398,541,000	7,217,000	0	50,000,000	1,455,758,000	16,692,000	172,620,000	1,645,070,000	102,911,953
第3項 配水施設改良費	665,381,000	13,556,000	0	△38,445,000	640,492,000	74,974,000	0	715,466,000	122,047,931
第4項 固定資産取得費	19,254,000	0	0	△10,333,000	8,921,000	0	0	8,921,000	43,776
第5項 企業債償還金	898,625,000	0	0	0	898,625,000	0	0	898,625,000	347,700
第6項 長期割賦金	592,738,000	0	0	0	592,738,000	0	0	592,738,000	336
第7項 予備費	10,000,000	0	0	0	10,000,000	0	0	10,000,000	10,000,000

資本的収入額(翌年度へ繰り越される支出の財源に充当する額8,853,840円を除く)が資本的支出額に不足する額2,430,667,306円は、繰越工事資金27,502,200円、過年度分損益勘定留保資金856,183,829円、当年度分損益勘定留保資金1,412,155,849円及び当年度分消費税及び地方消費税資本的収支調整額1,541,825,428円で補填した。

2 平成27年度 奈良市水道事業損益計算書

(平成27年4月1日から平成28年3月31日まで)

(単位：円)

1 営業収益			
(1) 給水収益	7,134,287,677		
(2) 受託工事収益	7,641,000		
(3) 工事負担金	1,661,328		
(4) その他営業収益	<u>7,950,770</u>	7,151,540,775	
2 営業費用			
(1) 原水及び浄水費	1,981,241,749		
(2) 配水費	402,590,958		
(3) 給水費	160,364,155		
(4) 施設管理費	429,436,660		
(5) 受託工事費	24,136,588		
(6) 業務費	357,677,224		
(7) 総係費	592,248,122		
(8) 減価償却費	2,643,663,714		
(9) 資産減耗費	<u>17,301,143</u>	<u>6,608,660,313</u>	
営業利益			542,880,462
3 営業外収益			
(1) 受取利息	1,790,364		
(2) 他会計負担金	39,430,702		
(3) 他会計補助金	89,421,769		
(4) 長期前受金戻入	1,123,578,471		
(5) 雑収益	<u>23,624,139</u>	1,277,845,445	
4 営業外費用			
(1) 支払利息	252,497,020		
(2) ダム負担金	150,595,592		
(3) 雑支出	<u>813,101</u>	<u>403,905,713</u>	<u>873,939,732</u>
経常利益			1,416,820,194
5 特別利益			
(1) 過年度損益修正益	<u>168,996</u>	168,996	
6 特別損失			
(1) 過年度損益修正損失	<u>4,593,203</u>	<u>4,593,203</u>	<u>△ 4,424,207</u>
当年度純利益			1,412,395,987
前年度繰越利益剰余金			<u>199,142,552</u>
当年度未処分利益剰余金			<u><u>1,611,538,539</u></u>

3 平成27年度 奈良市水道事業剰余金計算書

(平成27年4月1日から平成28年3月31日まで)

(単位：円)

区分	剰余金										資本合計
	資本金			資本剰余金				利益剰余金			
	受贈財産 評価額	諸補助金	分担金	負担金 その他諸収入	資本剰余金 合計	水道老朽施設 更新積立金	未処分 利益剰余金	利益剰余金 合計			
前年度末残高	1,355,953,475	83,367,929	5,401,637,729	11,735,978,302	18,576,937,435	0	5,135,719,776	5,135,719,776			30,254,325,863
前年度処分額	0	0	0	0	0	300,000,000	△4,936,577,224	△4,636,577,224			0
議会の議決による処分額	0	0	0	0	0	300,000,000	△4,936,577,224	△4,636,577,224			0
水道老朽施設更新積立金の積立	0	0	0	0	0	300,000,000	△300,000,000	0			0
自己資本金への組入	0	0	0	0	0	0	△4,636,577,224	△4,636,577,224			0
処分後残高	1,355,953,475	83,367,929	5,401,637,729	11,735,978,302	18,576,937,435	0	(繰越利益剰余金) 199,142,552	499,142,552			30,254,325,863
当年度変動額	6,723,032	0	0	0	6,723,032	0	1,412,395,987	1,412,395,987			1,419,119,019
受贈財産の受入	6,723,032	0	0	0	6,723,032	0	0	0			6,723,032
当年度純利益	0	0	0	0	0	0	1,412,395,987	1,412,395,987			1,412,395,987
当年度末残高	1,362,676,507	83,367,929	5,401,637,729	11,735,978,302	18,583,660,467	300,000,000	(当年度未処分 利益剰余金) 1,611,538,539	1,911,538,539			31,673,444,882

4 平成27年度 奈良市水道事業剰余金処分計算書（案）

（単位：円）

区 分	資 本 金	資本剰余金	未 処 分 利益剰余金
当年度末残高	11,178,245,876	18,583,660,467	1,611,538,539
議会の議決による処分額	0	0	△1,400,000,000
水道老朽施設更新積立金の積立	0	0	△1,400,000,000
処分後残高	11,178,245,876	18,583,660,467	(繰越利益剰余金) 211,538,539

5 平成27年度 奈良市水道事業貸借対照表

(平成28年3月31日)

(単位：円)

資 産 の 部		
1 固 定 資 産		
(1) 有 形 固 定 資 産		
イ 土 地		4,055,310,707
ロ 建 物	4,036,749,512	
減価償却累計額	△1,756,949,820	2,279,799,692
ハ 構 築 物	77,106,308,611	
減価償却累計額	△38,113,934,371	38,992,374,240
ニ 機 械 及 び 装 置	16,430,696,595	
減価償却累計額	△11,872,997,747	4,557,698,848
ホ 車 両 運 搬 具	89,480,716	
減価償却累計額	△76,803,580	12,677,136
ヘ 器 具 備 品	138,173,868	
減価償却累計額	△104,978,474	33,195,394
ト 建 設 仮 勘 定		800,739,072
有形固定資産合計		50,731,795,089
(2) 無 形 固 定 資 産		
イ ダ ム 使 用 権		21,191,267,505
ロ その他無形固定資産		1,431,201,833
無形固定資産合計		22,622,469,338
(3) 投 資		
イ 出 資 金		3,175,000
ロ 長 期 貸 付 金		40,000,000
投資合計		43,175,000
固 定 資 産 合 計		73,397,439,427
2 流 動 資 産		
(1) 現 金 預 金		2,825,030,843
(2) 未 収 金	891,370,070	
貸倒引当金	△50,766,108	840,603,962
(3) 貯 蔵 品		18,953,855
(4) 前 払 金		8,589,595
(5) そ の 他 流 動 資 産		1,148,730
流動資産合計		3,694,326,985
資 産 合 計		77,091,766,412

負 債 の 部

3	固 定 負 債		
	(1) 企 業 債		
	イ 建設改良等の財源に 充てるための企業債	11,834,412,140	
	企業債合計		11,834,412,140
	(2) 引 当 金		
	イ 退職給付引当金	1,186,795,851	
	引当金合計		1,186,795,851
	(3) 長期未払割賦金	3,121,929,996	
	固 定 負 債 合 計		16,143,137,987
4	流 動 負 債		
	(1) 企 業 債		
	イ 建設改良等の財源に 充てるための企業債	844,448,282	
	企業債合計		844,448,282
	(2) ダム割賦負担金		713,917,182
	(3) 未 払 金		267,514,249
	(4) 前 受 金		20,760,096
	(5) 引 当 金		
	イ 賞与引当金	109,494,000	
	引当金合計		109,494,000
	(6) 預 り 金	64,144,335	
	流 動 負 債 合 計		2,020,278,144
5	繰 延 収 益		
	(1) 長期前受金	45,272,813,751	
	(2) 収益化累計額	△ 18,017,908,352	27,254,905,399
	繰 延 収 益 合 計		27,254,905,399
	負 債 合 計		45,418,321,530

資 本 の 部

6 資 本 金		11,178,245,876
7 剰 余 金		
(1) 資 本 剰 余 金		
イ 受 贈 財 産 評 価 額	1,362,676,507	
ロ 諸 補 助 金	83,367,929	
ハ 分 担 金	5,401,637,729	
ニ 負担金その他諸収入	<u>11,735,978,302</u>	
資 本 剰 余 金 合 計		18,583,660,467
(2) 利 益 剰 余 金		
イ 水道老朽施設更新積立金	300,000,000	
ロ 当年度未処分利益剰余金	<u>1,611,538,539</u>	
利 益 剰 余 金 合 計		<u>1,911,538,539</u>
剰 余 金 合 計		<u>20,495,199,006</u>
資 本 合 計		<u>31,673,444,882</u>
負 債 資 本 合 計		<u><u>77,091,766,412</u></u>

6 平成27年度奈良市水道事業キャッシュ・フロー計算書
(平成27年4月1日から平成28年3月31日まで)

(単位：円)

1. 業務活動によるキャッシュ・フロー	
当年度純利益 (△は純損失)	1,412,395,987
減価償却費	2,643,663,714
引当金の増減額 (△は減少)	△ 125,712,838
長期前受金戻入額	△ 1,123,578,471
受取利息	△ 1,790,364
支払利息	252,497,020
ダム負担金利息	150,595,592
固定資産除却損	17,074,343
未収金の増減額 (△は増加)	△ 46,597,073
未消費税等の増減額 (△は増加)	△ 54,250,100
たな卸資産の増減額 (△は増加)	△ 337,361
前払金の増減額 (△は増加)	2,960,560
未払金の増減額 (△は減少)	25,744,833
未払消費税等の増減額 (△は減少)	△ 94,064,100
前受金の増減額 (△は減少)	4,385,924
預り金の増減額 (△は減少)	△ 347,612,585
その他流動資産の増減額 (△は増加)	27,960
小計	2,715,403,041
利息の受取額	1,790,364
利息の支払額	△ 403,092,612
業務活動によるキャッシュ・フロー	2,314,100,793
2. 投資活動によるキャッシュ・フロー	
有形固定資産の取得による支出	△ 2,101,794,070
負担金による収入	395,124,412
分担金による収入	281,771,000
投資活動によるキャッシュ・フロー	△ 1,424,898,658
3. 財務活動によるキャッシュ・フロー	
短期貸付金の返済による収入	1,200,000
短期貸付けによる支出	△ 1,200,000
建設改良費等の財源に充てるための企業債による収入	600,000,000
建設改良費等の財源に充てるための企業債の償還による支出	△ 898,277,300
長期割賦金の償還による支出	△ 564,512,062
財務活動によるキャッシュ・フロー	△ 862,789,362
資金増加額	26,412,773
資金期首残高	2,798,618,070
資金期末残高	2,825,030,843

7 会計に関する書類における注記

I. 重要な会計方針に係る事項

1 資産の評価基準及び評価方法

貯蔵品 先入先出法による原価法によっている。

2 固定資産の減価償却の方法

(1) 有形固定資産

・減価償却の方法 定額法（ただし、取替資産については取替法による。）

・主な耐用年数

建物 6～65年

構築物 6～80年

機械及び装置 5～20年

器具及び備品 2～20年

(2) 無形固定資産

・減価償却の方法 定額法

3 引当金の計上方法

(1) 退職給付引当金

職員の退職手当の支給に備えるため、当年度の退職手当の期末要支給額に相当する金額を計上している。

なお、奈良市都祁水道事業会計及び奈良市月ヶ瀬簡易水道事業会計に属する職員の退職手当は、奈良市水道事業会計で計上するものとする。

(2) 賞与引当金

職員の期末・勤勉手当の支給及びこれに係る法定福利費の支払に備えるため、当年度末における支給（支払）見込額に基づき、当年度の負担に属する額（12月から3月までの4か月分）を計上している。

(3) 貸倒引当金

債権の不納欠損による損失に備えるため、貸倒実績率による回収不能見込額を計上している。

4 その他会計に関する書類の作成のための基本となる重要な事項

(1) 消費税及び地方消費税の会計処理

消費税及び地方消費税の会計処理は税抜方式によっている。

なお、控除対象外消費税等については、当事業年度の費用として処理している。

II. キャッシュ・フロー計算書等関連

1 重要な非資金取引

(1) 当年度、新たに計上した受贈財産に係る資産及び負債の額は、それぞれ490,782,032円である。

Ⅲ. 貸借対照表等関連

1 企業債の償還に係る他会計の負担

貸借対照表に計上されている企業債（当該事業年度の末日の翌日から起算して1年以内に償還予定のものも含む）のうち、他会計が負担すると見込まれる額は1,315,007,479円である。

2 長期未払割賦金の償還に係る他会計の負担

貸借対照表に計上されている長期未払割賦金（当該事業年度の末日の翌日から起算して1年以内に償還予定のものも含む）のうち、他会計が負担すると見込まれる額は1,040,643,332円である。

3 保証債務又は重要な係争事件に係る損害賠償義務等に関する事項

該当事項無し

4 引当金の取崩し

(1) 退職給付引当金の取崩し

当年度において、退職者に退職手当を支給するため、退職給付引当金184,215,619円を取り崩した。

(2) 賞与引当金の取崩し

当年度において、職員の期末・勤勉手当の支給及びこれに係る法定福利費を支払うため、賞与引当金107,272,000円を取り崩した。

(3) 貸倒引当金の取崩し

当年度において、5年経過債権及び破産等により免責対象となる債権について不納欠損処分をするため、貸倒引当金9,439,077円を取り崩した。

Ⅳ. セグメント情報の開示

1 事業セグメントは単一セグメントであり、重要性が乏しいためセグメント情報の記載を省略している。

Ⅴ. リース契約により使用する固定資産

1 リース会計に係る特例措置

所有権移転外ファイナンス・リース取引については、通常の賃貸借取引に係る方法に準じた会計処理によっている。

2 賃貸借処理を行っている所有権移転外ファイナンス・リース取引に係る未経過リース料相当額

1年内	12,113,560円
1年超	30,380,900円
計	42,494,460円

3 解約不能のオペレーティング・リース取引に係る未経過リース料相当額

1年内	23,659,920円
1年超	29,968,300円
計	53,628,200円

Ⅵ. 重要な後発事象

該当事項無し

III 附 属 書 類

1 収 益 費 用 明 細 書

収 益 の 部

款	項	目	節	金 額	備 考	
1 水道事業収益	1 営業収益			円		
				8,429,555,216		
				7,151,540,775		
			1 給水収益		7,134,287,677	
				1 水道料金収入	7,134,287,677	
			2 受託工事収益		7,641,000	
				1 受託工事収益	7,641,000	
			3 工事負担金		1,661,328	
				1 工事負担金	1,661,328	
			4 その他営業収益		7,950,770	
	2 営業外収益				1,277,845,445	
			1 受取利息		1,790,364	
				1 預金利息	1,710,272	
				2 他会計貸付金利息	80,092	
			2 他会計負担金		39,430,702	
				1 他会計負担金	39,430,702	
			3 他会計補助金		89,421,769	
				1 他会計補助金	89,421,769	
			4 長期前受金戻入		1,123,578,471	
				1 有形固定資産長期前受金戻入	895,317,308	
				2 無形固定資産長期前受金戻入	228,261,163	
			5 雑収益		23,624,139	
				1 不用品売却収益	9,783,334	
	2 その他雑収益	13,840,805				
3 特別利益				168,996		
		1 過年度損益修正		168,996		
			1 過年度損益修正	168,996		

費 用 の 部

款	項	目	節	金 額	備 考	
1 水道事業費用	1 営業費用			円		
				7,017,159,229		
				6,608,660,313		
			1 原水及び浄水費		1,981,241,749	
				1 給料	96,774,570	予算額 96,775,000円
				2 手当	55,645,025	予算額 56,749,000円
				3 賞与引当金繰入	16,771,000	予算額 16,771,000円
				4 賃金	1,919,605	
				6 法定福利費	31,535,277	予算額 32,092,000円
				7 旅費	219,684	
				9 研修費	765,768	
				13 備用品費	3,159,094	

款	項	目	節	金額	備考
				円	
			14 燃料費	1,303,474	
			15 光熱水費	7,834,384	
			16 印刷製本費	115,000	
			17 通信運搬費	13,699,899	
			19 委託料	262,894,908	
			20 手数料	2,025,822	
			21 賃借料	16,821,536	
			22 修繕費	35,931,439	
			27 動力費	158,926,028	
			28 薬品費	145,640,709	
			29 材料費	29,467,189	
			34 負担金	438,111,745	
			35 保険料	317,593	
			40 受水費	661,362,000	
		2 配水費		402,590,958	
			1 給料	57,085,845	予算額 57,085,845円
			2 手当	32,262,113	予算額 36,232,155円
			3 賞与引当金額	8,872,000	予算額 8,872,000円
			4 賃金	1,676,126	
			6 法定福利費	17,539,720	予算額 17,935,000円
			7 旅費	31,782	
			9 研修費	144,998	
			13 備用品費	1,196,340	
			14 燃料費	384,052	
			15 光熱水費	139,299	
			16 印刷製本費	29,600	
			17 通信運搬費	11,683	
			19 委託料	245,512,370	
			20 手数料	33,150	
			21 賃借料	752	
			22 修繕費	655,152	
			26 路面復旧費	27,159,000	
			29 材料費	9,620,710	
			35 保険料	236,266	
		3 給水費		160,364,155	
			1 給料	49,207,591	予算額 49,208,000円
			2 手当	29,356,972	予算額 30,521,000円
			3 賞与引当金額	8,653,000	予算額 8,653,000円
			4 賃金	3,947,239	
			6 法定福利費	16,375,344	予算額 16,856,000円
			7 旅費	42,186	
			9 研修費	24,075	
			13 備用品費	1,470,747	
			14 燃料費	342,053	
			16 印刷製本費	120,500	
			17 通信運搬費	173,127	
			19 委託料	4,103,579	
			21 賃借料	11,493	
			22 修繕費	448,171	
			29 材料費	1,348,100	

款	項	目	節	金額	備考
				円	
			35 保 險 料	525,908	
			37 取 替 費	44,214,070	
		4 施 設 管 理 費		429,436,660	
			1 給 料	110,753,472	予算額110,952,000円
			2 手 当	62,036,644	予算額 64,227,000円
			3 賞 与 引 当 金 額	17,973,000	予算額 17,973,000円
			4 賃 金	7,788,768	
			6 法 定 福 利 費	34,995,830	予算額 35,669,000円
			7 旅 費	129,757	
			9 研 修 費	100,001	
			13 備 消 品 費	3,268,637	
			14 燃 料 費	1,067,552	
			15 光 熱 水 費	768,164	
			16 印 刷 製 本 費	1,059,100	
			17 通 信 運 搬 費	212,230	
			19 委 託 料	87,531,311	
			20 手 数 料	20,000	
			21 賃 借 料	4,580,880	
			22 修 繕 費	5,370,379	
			25 工 事 請 負 費	47,028,000	
			26 路 面 復 旧 費	28,729,000	
			27 動 力 費	1,876,227	
			29 材 料 費	12,968,620	
			35 保 險 料	1,179,088	
		5 受 託 工 事 費		24,136,588	
			1 給 料	9,116,352	予算額 9,117,000円
			2 手 当	5,784,499	予算額 6,290,000円
			3 賞 与 引 当 金 額	1,622,000	予算額 1,622,000円
			6 法 定 福 利 費	3,125,627	予算額 3,350,000円
			19 委 託 料	4,468,000	
			29 材 料 費	20,110	
		6 業 務 費		357,677,224	
			1 給 料	73,891,914	予算額 73,891,914円
			2 手 当	36,698,846	予算額 40,579,086円
			3 賞 与 引 当 金 額	10,360,000	予算額 10,360,000円
			4 賃 金	10,750,370	
			6 法 定 福 利 費	21,417,913	予算額 21,825,000円
			7 旅 費	3,020	
			9 研 修 費	16,528	
			13 備 消 品 費	3,980,075	
			14 燃 料 費	318,172	
			15 光 熱 水 費	30,589	
			16 印 刷 製 本 費	4,236,538	
			17 通 信 運 搬 費	23,261,727	
			19 委 託 料	143,234,610	
			20 手 数 料	24,439,914	
			21 賃 借 料	2,355,695	
			22 修 繕 費	273,520	
			34 負 担 金	747,840	
			35 保 險 料	1,659,953	

款	項	目	節	金額	備考
				円	
		7 総 係 費		592,248,122	
			1 給 料	152,170,336	予算額152,957,000円
			2 手 当	115,654,549	予算額117,571,000円
			3 賞 与 引 当 金 額	27,228,000	予算額 27,228,000円
			4 賃 入 金	7,882,038	
			6 法 定 福 利 費	50,153,742	予算額 54,294,000円
			7 旅 費	2,175,491	
			8 退 職 給 付 費	78,420,690	予算額202,795,000円
			9 研 修 費	686,523	
			11 報 償 費	10,450,065	
			12 被 服 費	2,752,840	
			13 備 消 品 費	9,681,454	
			14 燃 料 費	38,279	
			15 光 熱 水 費	9,543,681	
			16 印 刷 製 本 費	2,879,650	
			17 通 信 運 搬 費	3,867,343	
			19 委 託 料	53,888,221	
			20 手 数 料	820,809	
			21 賃 借 料	24,872,990	
			22 修 繕 費	9,284,019	
			23 補 償 金	1,029,410	
			31 食 糧 費	87,900	
			32 厚 生 費	2,124,013	
			34 負 担 金	6,149,204	
			35 保 險 料	7,532,886	
			36 租 税 公 課 費	459,100	
			41 貸 倒 引 当 金 額	12,372,467	
			43 雑 費	42,422	
		8 減 価 償 却 費		2,643,663,714	
			44 有 形 固 定 資 産 減 価 償 却 費	1,917,573,508	
			45 無 形 固 定 資 産 減 価 償 却 費	726,090,206	
		9 資 産 減 耗 費		17,301,143	
			46 固 定 資 産 除 却 費	17,074,343	
			47 た な 卸 資 産 除 却 費	226,800	
	2 営 業 外 費 用			403,905,713	
		1 支 払 利 息		252,497,020	
			50 建 設 企 業 債 利 息	252,497,020	
		2 ダ ム 負 担 金		150,595,592	
			56 ダ ム 負 担 金	150,595,592	
		3 雑 支 出		813,101	
			58 そ の 他 雑 支 出	813,101	
	3 特 別 損 失			4,593,203	
		1 過 年 度 損 益 修 正 損		4,593,203	
			1 過 年 度 損 益 修 正 損	4,593,203	

2 固定資産明細書

(1) 有形固定資産明細書

資産の種類	年度当初現在高 円	当年度増加額 円	当年度減少額 円	年度末現在高 円	減価償却額		累計額 円	年度末 償却未済高 円	備考
					当年度増加額 円	当年度減少額 円			
土地	4,048,587,675	10,978,982	4,255,950	4,055,310,707	—	—	—	4,055,310,707	
建築物	3,844,980,230	191,769,282	0	4,036,749,512	66,116,119	0	1,756,949,820	2,279,799,692	
事務所建物	1,072,789,826	1,442,000	0	1,074,231,826	14,261,185	0	606,086,492	468,145,334	
施設用建物	2,772,190,404	190,327,282	0	2,962,517,686	51,854,934	0	1,150,863,328	1,811,654,358	
構築物	75,781,890,441	1,366,830,686	42,412,516	77,106,308,611	1,465,477,428	33,091,504	38,113,934,371	38,992,374,240	
導水設備	1,962,195,132	128,048,000	0	2,090,243,132	34,569,719	0	1,489,015,763	601,227,369	
取水設備	722,678,260	0	0	722,678,260	10,335,952	0	475,046,248	247,632,012	
えん堤	632,836,368	0	0	632,836,368	6,910,957	0	404,555,839	228,280,529	
浄水設備	5,185,378,329	104,075,293	0	5,289,453,622	93,047,184	0	2,735,549,931	2,553,903,691	
配水設備	7,393,004,348	0	0	7,393,004,348	129,576,502	0	3,224,824,229	4,168,180,119	
配水管設備	58,220,767,098	973,422,512	42,412,516	59,151,777,094	1,167,462,664	33,091,504	28,681,244,170	30,470,532,924	
配水設備	1,665,030,906	161,284,881	0	1,826,315,787	23,574,450	0	1,103,698,191	722,617,596	
機械及び装置	15,446,607,562	1,103,995,396	119,906,363	16,430,696,595	375,150,310	112,827,878	11,872,997,747	4,557,698,848	
電気設備	3,863,969,146	184,769,532	106,735,920	3,942,002,758	145,394,190	101,399,124	2,691,138,264	1,250,864,494	
ポンプ設備	1,218,273,293	127,012,415	2,305,348	1,342,980,360	41,889,962	2,190,080	957,464,008	385,516,352	
塩素滅菌設備	456,096,045	5,708,749	0	461,804,794	8,766,452	0	397,344,065	64,460,729	
量水器	763,732,284	3,867,320	2,407,030	765,192,574	2,213,051	1,203,515	376,706,989	388,485,585	
通信設備	140,960,105	0	0	140,960,105	13,789,171	0	73,813,400	67,146,705	
計装設備	4,976,795,616	79,184,828	0	5,055,980,444	65,688,132	0	4,383,953,549	672,026,895	
その他機械装置	4,026,781,073	703,452,552	8,458,065	4,721,775,560	97,409,352	8,035,159	2,992,577,472	1,729,198,088	
車両運搬具	90,585,716	1,666,000	2,771,000	89,480,716	3,757,610	2,632,450	76,803,580	12,677,136	
器具備品	143,824,455	2,488,220	8,138,807	138,173,868	7,072,041	7,602,511	104,978,474	33,195,394	
小計	99,356,476,079	2,677,728,566	177,484,636	101,856,720,009	1,917,573,508	156,154,343	51,925,663,992	49,931,056,017	
建設仮勘定	867,055,586	664,544,075	730,860,589	800,739,072	—	—	—	800,739,072	
合計	100,223,531,665	3,342,272,641	908,345,225	102,657,459,081	1,917,573,508	156,154,343	51,925,663,992	50,731,795,089	

(2) 無形固定資産明細書

資産の種類	年度当初現在高	当年度増加額	当年度減少額	当年度減価償却高	年度末現在高	備考
ダム使用权	円 21,855,930,793	円 0	円 0	円 664,663,288	円 21,191,267,505	布目ダム及び比奈知ダム建設事業割賦負担金
その他無形固定資産	1,492,628,751	0	0	61,426,918	1,431,201,833	布目ダム水源地域整備事業及び淀川水源地域対策基金事業等負担金並びに黒髪山配水池等管路用地役権
計	23,348,559,544	0	0	726,090,206	22,622,469,338	

(3) 投資明細書

資産の種類	年度当初現在高	当年度増加額	当年度減少額	年度末現在高	備考
出資金	円 3,175,000	円 0	円 0	円 3,175,000	地方公共団体金融機構出資金
長期貸付金	40,000,000	0	0	40,000,000	都祁水道事業会計貸付金
計	43,175,000	0	0	43,175,000	

3 企 業 債 明 細 書

種類	発行年月日	発行総額	償 還 高		未償還残高	発行価額	利率	償還終期 (平成)	備 考
			当年度償還高	償還高累計					
		円	円	円	円	円	%		
財	昭和62. 1. 26	195,200,000	14,152,221	187,801,216	7,398,784	—	6.050	28. 9. 25	配水施設整備事業
	63. 3. 25	266,800,000	16,425,781	231,411,675	35,388,325	—	5.000	30. 3. 25	配水施設整備事業
務	平成 1. 3. 27	247,600,000	14,371,139	200,113,659	47,486,341	—	4.850	31. 3. 25	布目ダム下流受益者負担金
	1. 3. 27	33,900,000	1,967,615	27,398,436	6,501,564	—	4.850	31. 3. 25	大保簡易水道事業
省	5. 3. 25	167,200,000	7,918,146	100,982,513	66,217,487	—	4.400	35. 3. 25	東部地域等水道整備事業簡水
	6. 3. 23	245,000,000	10,949,333	141,567,289	103,432,711	—	3.650	36. 3. 1	配水施設整備及び改良事業
財	6. 3. 23	219,900,000	9,827,586	127,063,864	92,836,136	—	3.650	36. 3. 1	東部地域等水道整備事業簡水
	7. 3. 27	54,000,000	2,348,239	27,217,146	26,782,854	—	4.650	37. 3. 1	配水施設整備及び改良事業
政	7. 3. 27	22,000,000	956,690	11,088,466	10,911,534	—	4.650	37. 3. 1	東部地域等水道整備事業
	7. 3. 27	300,000,000	13,045,773	151,206,359	148,793,641	—	4.650	37. 3. 1	東部地域等水道整備事業簡水
融	7. 3. 27	287,500,000	12,502,199	144,906,094	142,593,906	—	4.650	37. 3. 1	第6期拡張第1次事業
	8. 3. 25	57,600,000	2,393,354	28,655,123	28,944,877	—	3.400	38. 3. 1	配水施設改良事業
資	8. 3. 25	81,600,000	3,390,585	40,594,760	41,005,240	—	3.400	38. 3. 1	東部地域等水道整備事業
	8. 3. 25	330,000,000	13,711,923	164,169,984	165,830,016	—	3.400	38. 3. 1	東部地域等水道整備事業簡水
金	8. 3. 25	769,700,000	31,982,020	382,914,047	386,785,953	—	3.400	38. 3. 1	第6期拡張第1次事業
	9. 3. 25	72,000,000	2,902,506	34,129,697	37,870,303	—	2.800	39. 3. 1	配水施設改良事業
融	9. 3. 25	321,000,000	12,940,337	152,161,565	168,838,435	—	2.800	39. 3. 1	東部地域等水道整備事業
	9. 3. 25	130,000,000	5,240,635	61,623,065	68,376,935	—	2.800	39. 3. 1	東部地域等水道整備事業簡水
資	9. 3. 25	405,000,000	16,326,594	191,979,548	213,020,452	—	2.800	39. 3. 1	第6期拡張第1次事業
	10. 3. 25	72,000,000	2,847,580	32,757,389	39,242,611	—	2.100	40. 3. 1	配水施設改良事業
金	10. 3. 25	225,000,000	8,898,686	102,366,840	122,633,160	—	2.100	40. 3. 1	東部地域等水道整備事業
	10. 3. 25	157,000,000	6,209,305	71,429,304	85,570,696	—	2.100	40. 3. 1	東部地域等水道整備事業簡水
融	10. 3. 25	348,000,000	13,763,300	158,327,376	189,672,624	—	2.100	40. 3. 1	第6期拡張第1次事業
	11. 3. 25	54,000,000	2,091,531	22,432,357	31,567,643	—	2.100	41. 3. 1	配水施設改良事業
資	11. 3. 25	186,000,000	7,204,165	77,267,006	108,732,994	—	2.100	41. 3. 1	東部地域等水道整備事業
	11. 3. 25	430,000,000	16,654,789	178,628,026	251,371,974	—	2.100	41. 3. 1	東部地域等水道整備事業簡水
金	11. 3. 25	168,000,000	6,506,987	69,789,555	98,210,445	—	2.100	41. 3. 1	第6期拡張第2次事業
	12. 3. 27	30,000,000	1,141,387	11,388,633	18,611,367	—	2.000	42. 3. 1	配水施設改良事業
融	12. 3. 27	240,000,000	9,131,099	91,109,071	148,890,929	—	2.000	42. 3. 1	東部地域等水道整備事業
	12. 3. 27	750,000,000	28,534,683	284,715,846	465,284,154	—	2.000	42. 3. 1	東部地域等水道整備事業簡水
資	12. 3. 27	150,000,000	5,706,937	56,943,169	93,056,831	—	2.000	42. 3. 1	第6期拡張第2次事業
	13. 3. 26	49,700,000	1,882,735	17,542,818	32,157,182	—	1.600	43. 3. 1	配水施設改良事業
金	13. 3. 26	326,100,000	12,353,320	115,104,888	210,995,112	—	1.600	43. 3. 1	東部地域等水道整備事業
	13. 3. 26	810,000,000	30,684,419	285,909,106	524,090,894	—	1.600	43. 3. 1	東部地域等水道整備事業簡水
融	13. 3. 26	143,700,000	5,443,643	50,722,393	92,977,607	—	1.600	43. 3. 1	第6期拡張第2次事業
	14. 3. 25	55,200,000	2,154,693	17,958,554	37,241,446	—	1.500	44. 3. 1	配水施設改良事業
資	14. 3. 25	336,700,000	13,142,851	109,540,678	227,159,322	—	1.500	44. 3. 1	東部地域等水道整備事業
	14. 3. 25	353,700,000	13,806,433	115,071,393	238,628,607	—	0.900	44. 3. 1	東部地域等水道整備事業簡水
金	14. 3. 25	127,000,000	4,957,357	41,317,691	85,682,309	—	1.500	44. 3. 1	第6期拡張第2次事業
	15. 3. 25	15,500,000	597,953	4,668,644	10,831,356	—	0.700	45. 3. 1	配水施設改良事業
融	15. 3. 25	123,600,000	4,768,189	37,228,667	86,371,333	—	0.700	45. 3. 1	東部地域等水道整備事業
	15. 3. 25	360,600,000	13,911,076	108,613,733	251,986,267	—	0.700	45. 3. 1	東部地域等水道整備事業簡水
資	15. 3. 25	118,500,000	4,571,444	35,692,533	82,807,467	—	0.700	45. 3. 1	第6期拡張第2次事業
	16. 3. 25	45,000,000	1,767,070	11,313,667	33,686,333	—	0.600	46. 3. 1	配水施設改良事業
金	17. 3. 25	31,200,000	1,244,315	6,588,257	24,611,743	—	0.400	47. 3. 1	配水施設改良事業

種類	発行年月日	発行総額	償還高		未償還残高	発行価額	利率	償還終期 (平成)	備考
			当年度償還高	償還高累計					
財務省 財政 政融 資 資 金	平成18. 3. 27	43,600,000	1,525,156	7,388,431	36,211,569	—	0.100	48. 3. 1	配水施設改良事業
	18. 3. 27	16,300,000	570,184	2,762,189	13,537,811	—	0.100	48. 3. 1	施設整備事業
	18. 3. 27	234,400,000	30,750,491	234,400,000	0	—	1.400	28. 3. 1	施設更新事業
	19. 3. 26	175,900,000	22,811,118	152,745,433	23,154,567	—	1.500	29. 3. 1	施設更新事業
	20. 3. 25	47,500,000	6,034,102	35,231,388	12,268,612	—	1.100	30. 3. 1	施設更新事業
	21. 3. 25	290,200,000	9,340,882	18,506,785	271,693,215	—	1.900	51. 3. 1	配水施設整備及び改良事業
	21. 3. 25	389,000,000	12,521,031	24,807,510	364,192,490	—	1.900	51. 3. 1	浄水施設整備事業
	22. 3. 25	267,000,000	8,218,319	8,218,319	258,781,681	—	2.100	52. 3. 1	配水施設整備及び改良事業
	22. 3. 25	90,000,000	2,770,220	2,770,220	87,229,780	—	2.100	52. 3. 1	施設更新事業
	22. 3. 25	8,300,000	255,476	255,476	8,044,524	—	2.100	52. 3. 1	施設更新事業
	22. 3. 25	820,000,000	25,239,779	25,239,779	794,760,221	—	2.100	52. 3. 1	浄水施設整備事業
	22. 8. 6	332,000,000	10,621,609	10,621,609	321,378,391	—	1.800	52. 3. 25	配水施設整備及び改良事業
	23. 3. 25	300,000,000	0	0	300,000,000	—	1.900	53. 3. 1	配水施設整備及び改良事業
	24. 3. 26	269,000,000	0	0	269,000,000	—	1.700	54. 3. 1	配水施設整備及び改良事業
	26. 3. 25	100,000,000	0	0	100,000,000	—	0.400	36. 3. 1	施設更新事業
	26. 3. 25	200,000,000	0	0	200,000,000	—	0.700	41. 3. 1	施設更新事業
	27. 3. 25	434,000,000	0	0	434,000,000	—	0.100	42. 3. 1	施設更新事業
	27. 3. 25	168,000,000	0	0	168,000,000	—	0.100	57. 3. 1	配水施設整備及び改良事業
	28. 3. 25	357,000,000	0	0	357,000,000	—	0.100	53. 3. 1	配水設備事業
	28. 3. 25	243,000,000	0	0	243,000,000	—	0.100	53. 3. 1	配水施設改良事業
借入先毎小計	14,697,700,000	543,986,990	5,044,359,239	9,653,340,761	—				
地方 公共 団体 金融 融 機 構	平成1. 3. 30	98,400,000	6,622,439	91,445,693	6,954,307	—	4.950	29. 3. 20	布目ダム下流受益者負担金
	6. 3. 23	105,000,000	5,333,703	68,480,293	36,519,707	—	3.750	34. 3. 20	配水施設整備及び改良事業
	7. 3. 27	113,000,000	5,649,980	65,069,854	47,930,146	—	4.750	35. 3. 20	配水施設整備及び改良事業
	7. 3. 27	22,000,000	1,099,997	12,668,469	9,331,531	—	4.750	35. 3. 20	東部地域等水道整備事業
	7. 3. 27	287,500,000	14,374,950	165,553,833	121,946,167	—	4.750	35. 3. 20	第6期拡張第1次事業
	8. 3. 22	38,400,000	1,797,718	21,727,497	16,672,503	—	3.250	36. 3. 20	配水施設改良事業
	8. 3. 22	54,400,000	2,546,767	30,780,622	23,619,378	—	3.250	36. 3. 20	東部地域等水道整備事業
	8. 3. 22	513,300,000	24,030,435	290,435,520	222,864,480	—	3.250	36. 3. 20	第6期拡張第1次事業
	9. 3. 28	48,000,000	2,170,851	25,374,798	22,625,202	—	2.900	37. 3. 20	配水施設改良事業
	9. 3. 28	214,000,000	9,678,379	113,129,308	100,870,692	—	2.900	37. 3. 20	東部地域等水道整備事業
	9. 3. 28	270,000,000	12,211,039	142,733,238	127,266,762	—	2.900	37. 3. 20	第6期拡張第1次事業
	10. 3. 25	48,000,000	2,110,820	24,145,444	23,854,556	—	2.200	38. 3. 20	配水施設改良事業
	10. 3. 25	150,000,000	6,596,315	75,454,514	74,545,486	—	2.200	38. 3. 20	東部地域等水道整備事業
	10. 3. 25	232,000,000	10,202,300	116,702,984	115,297,016	—	2.200	38. 3. 20	第6期拡張第1次事業
	11. 3. 24	36,000,000	1,550,290	16,627,365	19,372,635	—	2.100	39. 3. 20	配水施設改良事業
	11. 3. 24	124,000,000	5,339,888	57,272,033	66,727,967	—	2.100	39. 3. 20	東部地域等水道整備事業
	11. 3. 24	112,000,000	4,823,125	51,729,579	60,270,421	—	2.100	39. 3. 20	第6期拡張第2次事業
	12. 3. 22	20,000,000	845,050	8,431,810	11,568,190	—	2.000	40. 3. 20	配水施設改良事業
	12. 3. 22	160,000,000	6,760,395	67,454,460	92,545,540	—	2.000	40. 3. 20	東部地域等水道整備事業
	12. 3. 22	100,000,000	4,225,247	42,159,036	57,840,964	—	2.000	40. 3. 20	第6期拡張第2次事業
13. 3. 22	40,300,000	1,683,213	15,615,980	24,684,020	—	1.700	41. 3. 20	配水施設改良事業	
13. 3. 22	263,900,000	11,022,331	102,259,476	161,640,524	—	1.700	41. 3. 20	東部地域等水道整備事業	
13. 3. 22	116,300,000	4,857,511	45,065,470	71,234,530	—	1.700	41. 3. 20	第6期拡張第2次事業	
14. 3. 22	44,800,000	1,929,768	16,101,211	28,698,789	—	1.500	42. 3. 20	配水施設改良事業	
14. 3. 22	273,300,000	11,772,442	98,224,564	175,075,436	—	1.500	42. 3. 20	東部地域等水道整備事業	
14. 3. 22	256,300,000	11,040,164	92,114,732	164,185,268	—	0.800	42. 3. 20	東部地域等水道整備事業簡水	

種類	発行年月日	発行総額	償還高		未償還残高	発行価額	利率	償還終期 (平成)	備考	
			当年度償還高	償還高累計						
地方公共団体 金融機構	平成14. 3. 22	103,000,000	4,436,742	37,018,406	65,981,594	—	1.500	42. 3. 20	第6期拡張第2次事業	
	15. 3. 25	14,500,000	632,532	4,780,917	9,719,083	—	0.950	43. 3. 20	配水施設改良事業	
	15. 3. 25	116,400,000	5,077,703	38,379,227	78,020,773	—	0.950	43. 3. 20	東部地域等水道整備事業	
	15. 3. 25	159,400,000	6,953,487	52,557,122	106,842,878	—	0.300	43. 3. 20	東部地域等水道整備事業簡水	
	15. 3. 25	111,500,000	4,863,951	36,763,608	74,736,392	—	0.950	43. 3. 20	第6期拡張第2次事業	
	16. 3. 30	45,000,000	1,918,073	12,415,906	32,584,094	—	0.700	44. 3. 20	配水施設改良事業	
	17. 3. 23	28,800,000	1,270,000	6,717,397	22,082,603	—	0.250	45. 3. 20	配水施設改良事業	
	18. 3. 23	36,400,000	1,407,674	6,819,309	29,580,691	—	0.100	46. 3. 20	配水施設改良事業	
	18. 3. 23	13,700,000	529,811	2,566,608	11,133,392	—	0.100	46. 3. 20	施設整備事業	
	18. 3. 23	195,600,000	25,660,392	195,600,000	0	—	1.400	28. 3. 20	施設更新事業	
	19. 3. 29	59,700,000	2,242,916	8,741,877	50,958,123	—	1.750	47. 3. 20	配水施設改良事業	
	19. 3. 29	40,300,000	1,514,062	5,901,134	34,398,866	—	1.750	47. 3. 20	施設整備事業	
	19. 3. 29	51,500,000	6,702,713	44,686,237	6,813,763	—	1.650	29. 3. 20	施設更新事業	
	19. 3. 29	2,600,000	338,794	2,255,422	344,578	—	1.700	29. 3. 20	施設更新事業	
	20. 3. 28	168,300,000	21,471,415	124,447,975	43,852,025	—	1.400	30. 3. 20	施設更新事業	
	20. 3. 28	6,200,000	791,545	4,582,185	1,617,815	—	1.450	30. 3. 20	施設更新事業	
	20. 3. 28	136,900,000	4,908,954	14,431,541	122,468,459	—	2.050	48. 3. 20	浄水施設整備事業	
	21. 3. 30	253,000,000	9,033,476	17,897,732	235,102,268	—	1.900	49. 3. 20	浄水施設整備事業	
	22. 3. 30	121,700,000	3,745,953	3,745,953	117,954,047	—	2.100	52. 3. 20	施設更新事業	
	借入先毎小計	5,405,400,000	273,775,310	2,477,066,339	2,928,333,661	—				
	南都銀 行	平成20. 9. 22	45,100,000	6,009,000	45,100,000	0	—	1.777	28. 3. 22	繰上償還(公庫S62布目ダム下流受益者負担金)
		20. 9. 22	60,600,000	8,080,000	60,600,000	0	—	1.777	28. 3. 22	繰上償還(公庫S62配水施設整備事業)
20. 9. 22		6,800,000	716,000	5,370,000	1,430,000	—	1.777	30. 3. 20	繰上償還(公庫H01布目ダム下流受益者負担金)	
21. 3. 25		103,600,000	14,800,000	103,600,000	0	—	1.435	28. 3. 25	繰上償還(財務S60布目ダム下流受益者負担金)	
21. 3. 25		14,300,000	2,036,000	14,300,000	0	—	1.435	28. 3. 25	繰上償還(財務S60興ヶ原簡易水道事業)	
21. 3. 25		73,400,000	7,340,000	51,380,000	22,020,000	—	1.486	31. 3. 25	繰上償還(財務H01布目ダム下流受益者負担金)	
21. 3. 25		66,600,000	6,660,000	46,620,000	19,980,000	—	1.486	31. 3. 25	繰上償還(財務H01大保・邑地簡易水道事業)	
21. 3. 25		30,000,000	3,000,000	21,000,000	9,000,000	—	1.486	31. 3. 25	繰上償還(財務H02布目ダム下流受益者負担金)	
22. 3. 25		94,700,000	13,530,000	81,180,000	13,520,000	—	1.273	29. 3. 27	繰上償還(財務S61布目ダム下流受益者負担金)	
22. 3. 25		38,100,000	5,444,000	32,664,000	5,436,000	—	1.273	29. 3. 27	繰上償還(財務S61平清水・興ヶ原簡易水道事業)	
22. 3. 25		103,200,000	12,900,000	77,400,000	25,800,000	—	1.273	30. 3. 26	繰上償還(財務S62布目ダム下流受益者負担金)	
借入先毎小計	636,400,000	80,515,000	539,214,000	97,186,000	—					
合計	20,739,500,000	898,277,300	8,060,639,578	12,678,860,422	—					

平成 27 年度 奈良市水道事業会計継続精算報告書

款	項	事業名	年度	全 体 計 画				実 績				比 較									
				年 割 額	左の財源内訳		支 払 義 務 発 生 額	左の財源内訳		年 割 額 と 支 払 義 務 発 生 額 の 差	左の財源内訳		年 割 額 と 支 払 義 務 発 生 額 の 差	左の財源内訳							
					企 業 債	損益勘定留保資金等		企 業 債	損益勘定留保資金等		企 業 債	損益勘定留保資金等		企 業 債	損益勘定留保資金等						
1 資本的支出	2 施設	緑ヶ丘浄水場排水処理施設改良工事	平成																		
			24	48,300,000	0	48,300,000	0	0	0	48,300,000	0	0	0	48,300,000	0	0	0	48,300,000	0	48,300,000	
			25	325,500,000	292,000,000	33,500,000	204,498,000	200,000,000	4,498,000	121,002,000	92,000,000	29,002,000									
			26	483,000,000	434,000,000	49,000,000	481,950,000	434,000,000	47,950,000	1,050,000	0	1,050,000									
			27	823,200,000	740,000,000	83,200,000	773,025,240	0	773,025,240	50,174,760	740,000,000	689,825,240									
			計	1,680,000,000	1,466,000,000	214,000,000	1,459,473,240	634,000,000	825,473,240	220,526,760	832,000,000	611,473,240									

平成 27 年 度
奈良市都祁水道事業会計決算書

自 平成 27 年 4 月 1 日
至 平成 28 年 3 月 31 日

I 事業報告書

平成27年度 奈良市都祁水道事業報告書

1 概 況

(1) 総括事項

ア 決算の概況

平成25年度に地方公営企業法を適用した都祁水道事業は、本年度、419百万円の収益に対して、456百万円の費用がかかり、結果として37百万円の純損失となりました。

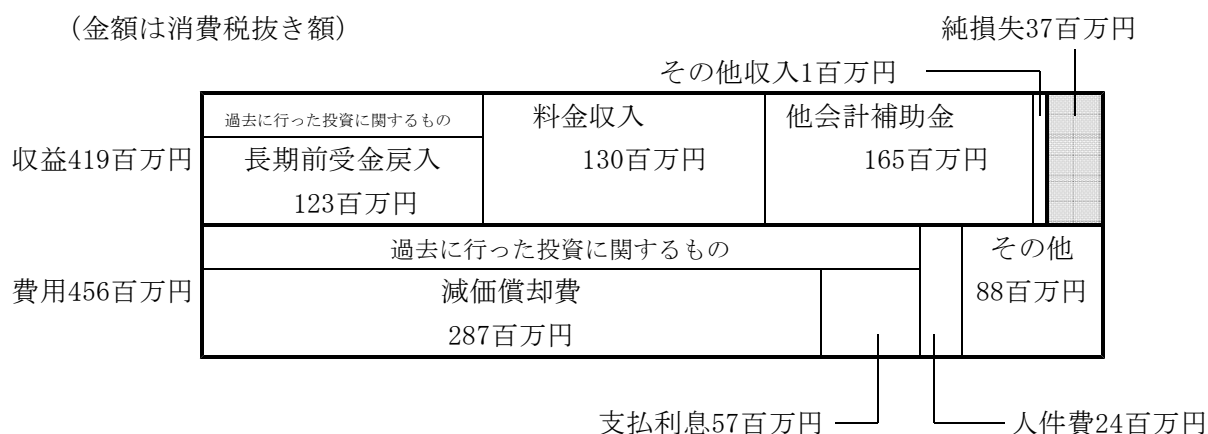
収益の主なものは、水道料金収入130百万円、他会計補助金165百万円です。一方、費用の主なものは、過去に行った投資に関連するもので、減価償却費287百万円、支払利息57百万円など、水源や施設整備に対する過去の投資の償還です。また、人件費は、24百万円です。

本年度も純損失を計上しましたが、前年度の純損失55百万円に比べ、収支は改善されています。またキャッシュ・フローについても大幅に改善されており、水道事業会計からの長期借入を新たに行うことなく、運転資金を確保しています(下表参照)。

		平成27年度	平成26年度
純利益 (△は純損失)		△37,011,789円	△54,790,082円
キャッシュ・フロー	資金期首残高	5,967,170円	40,890,445円
	資金増 (△は減) 額	6,280,721円	△34,923,275円
	資金期末残高	12,247,891円	5,967,170円

これまでも安全で安心な水道水の供給に努めてまいりましたが、引き続き、市民生活や社会経済活動に欠かすことができない水道を災害に強いライフラインとして確立するとともに、市民が安心して利用できる健全な水道を将来にわたって維持し次世代へ引き継いでいくため、水道事業中長期計画の将来像「信頼の水道 未来へつなぐライフライン」の実現を目指します。

(金額は消費税抜き額)



イ 給水状況

年度末給水人口は、5,195人で前年度に比べ130人(2.44%)減少しました。年間給水量は758,237^m (対前年度1,223^m 0.16%増)、年間有収水量は694,526^m (対前年度22,576^m 3.15%減)で、この結果、有収率は91.60%(対前年度3.13ポイント減)となりました。

ウ 給水原価及び供給単価

有収水量1^m当たりの給水原価は、477円67銭となり、前年度493円76銭より16円09銭安くなりました。供給単価については、186円66銭となり、前年度187円02銭より36銭安くなりました。

した。(金額は消費税抜き額)

※給水原価 = {総費用 - (受託工事費 + 特別損失) - 長期前受金戻入} ÷ 有収水量 で算出

(2) 議会議決事項

議案番号	件名	提出年月日	議決年月日
報告第18号	平成26年度奈良市都祁水道事業会計 予算繰越計算書の報告について	平成27年6月12日	報告 平成27年6月12日
報告第35号	平成26年度決算に基づく奈良市公営 企業の資金不足比率の報告について	平成27年9月2日	報告 平成27年9月2日
報告第49号	平成26年度奈良市都祁水道事業会計 決算の認定について	平成27年9月2日	認定 平成27年9月30日
議案第12号	平成27年度奈良市都祁水道事業会計 補正予算(第1号)	平成28年2月29日	可決 平成28年3月8日
議案第38号	平成28年度奈良市都祁水道事業会計 予算	平成28年2月29日	可決 平成28年3月25日

(3) 行政官庁認可事項

申請年月日	申請先	件名	認可年月日	備考
平成27年9月10日	奈良県 知事	平成27年度起債同意	平成27年9月30日	配水施設整備事業 財務省財政融資資金 2,600千円 (1,900千円) 施設更新事業 財務省財政融資資金 6,700千円 (6,300千円)

備考欄の()内の数字は、起債において借入額が同意額と異なる場合の借入額

(4) 職員に関する事項

平成28年3月31日現在の都祁水道事業の職員数は、次のとおりです。

区分	定数	実数	備考
(水道事業)	253人	(156人)	(再任用職員17人)
都祁水道事業		3人	
(月ヶ瀬簡易水道事業)		(1人)	
(下水道事業)		(37人)	(再任用職員3人)
合計	253人	197人	再任用職員20人

再任用職員数は外数

2 工 事

(1) 工事の概況

工 事 名	内 容	金 額
1 配水施設費（施設費）		円
(1) 奈良市都祁小山戸町地内 口径50配水支管布設工事	φ50 L= 64 m	3,149,280
計		3,149,280
2 施設費（施設費）		
(現年度分) 2件		6,301,571
(1) 奈良市都祁馬場町地内 馬場中継ポンプ場1号送水ポンプ取替工事	一式	4,375,931
(2) 奈良市都祁吐山町地内 蘭生・吐山配水池 蘭生向き配水流量計取替工事	一式	1,925,640
(繰越分) 1件		7,902,360
(1) 奈良市荻町地内 原水分配池活性炭注入設備設置工事	一式	7,902,360
計		14,203,931

3 業 務

(1) 業務量

区 分		平成 27 年度	平成 26 年度	比 較	
				増 減	比 率
水 量	給 水 量	758,237 ^m	757,014 ^m	1,223 ^m	0.16%
	有 収 水 量	694,526 ^m	717,102 ^m	△22,576 ^m	△3.15%
	有 収 率	91.60%	94.73%	△3.13 ^ポ ｲﾄ	—
人 口	行政区域内人口	361,423人	363,051人	△1,628人	△0.45%
	給水区域内人口	5,692人	5,848人	△156人	△2.67%
	年度末給水人口	5,195人	5,325人	△130人	△2.44%
	給水普及率	91.27%	91.06%	0.21 ^ポ ｲﾄ	—
戸・ 栓数	年度末給水戸数	1,943戸	1,932戸	11戸	0.57%
	年度末給水栓数	2,058栓	2,048栓	10栓	0.49%

(2) 事業収入に関する事項

区 分		平成 27 年度	平成 26 年度	比 較	
				増 減	比 率
		円	円	円	%
1	営 業 収 益	129,941,623	134,884,293	△4,942,670	△3.66
1	給 水 収 益	129,641,943	134,109,433	△4,467,490	△3.33
2	受託工事収益	227,880	736,560	△508,680	△69.06
3	その他営業収益	71,800	38,300	33,500	87.47
2	営 業 外 収 益	288,994,645	293,469,875	△4,475,230	△1.52
1	他会計補助金	164,754,712	167,417,185	△2,662,473	△1.59
2	長期前受金戻入	123,750,579	126,051,598	△2,301,019	△1.83
3	雑 収 益	489,354	1,092	488,262	44,712.64
3	特 別 利 益	12,986	0	12,986	—
1	過年度損益 修正 益	12,986	0	12,986	—
計		418,949,254	428,354,168	△9,404,914	△2.20

金額は消費税抜き額

(3) 事業費に関する事項

区 分	平成 27 年度	平成 26 年度	比 較	
			増 減	比 率
	円	円	円	%
1 営業費用	398,793,297	416,271,245	△17,477,948	△4.20
1 原水及び浄水費	82,102,701	81,572,416	530,285	0.65
2 配水費	1,594,378	4,035,590	△2,441,212	△60.49
3 給水費	37,250	2,342,361	△2,305,111	△98.41
4 受託工事費	91,000	597,000	△506,000	△84.76
5 業務費	2,697,860	3,491,955	△794,095	△22.74
6 総係費	24,988,574	25,422,628	△434,054	△1.71
7 減価償却費	286,591,635	298,809,295	△12,217,660	△4.09
8 資産減耗費	689,899	0	689,899	—
2 営業外費用	56,799,283	64,451,411	△7,652,128	△11.87
1 支払利息	56,791,649	63,200,068	△6,408,419	△10.14
2 ダム負担金	0	1,203,419	△1,203,419	△100.00
3 雑支出	7,634	47,924	△40,290	△84.07
3 特別損失	368,463	2,421,594	△2,053,131	△84.78
1 過年度損益修正損	368,463	87,594	280,869	320.65
2 その他特別損失	0	2,334,000	△2,334,000	△100.00
計	455,961,043	483,144,250	△27,183,207	△5.63

金額は消費税抜き額

4 会 計

(1) 企業債及び一時借入金の概況

ア 企業債

前年度末残高	3,051,185,770 円
本年度借入額	16,100,000 円
本年度償還額	198,653,589 円
本年度末残高	2,868,632,181 円

イ 一時借入金

本年度当初残高	0 円
本年度中における 借入残高最高額	1,200,000 円
本年度末残高	0 円

Ⅱ 決 算 書 類

1 平成27年度 奈良市都祁水道事業決算報告書

(1) 収益的収入予算及び収益的支出予算

収入

区分	予				算			額	決算額	予算額に比べ 決算額の増減	備考
	当初予算額	補正予算額	地方公営企業法第24条第3項の 規定による支出額に係る 財源充当額	合計	地方公営企業法第24条第3項の 規定による支出額	合計	合計				
第1款 水道事業収益	円 447,730,000	円 0	円 0	円 447,730,000	円 0	円 0	円 447,730,000	円 429,324,382	円 △ 18,405,618		(うち、仮受消費税及び地方消費税 10,371,359円)
第1項 営業収益	139,397,000	0	0	139,397,000	0	0	139,397,000	140,312,982	915,982		
第2項 営業外収益	308,324,000	0	0	308,324,000	0	0	308,324,000	288,997,376	△ 19,326,624		(" 3,283円)
第3項 特別利益	9,000	0	0	9,000	0	0	9,000	14,024	5,024		(" 1,038円)

支出

区分	予				算				額	決算額	地方公営企業法第26条第2項の規定による繰越額	不用額	備考
	当初予算額	補正予算額	予備費支出額	流用増減額	地方公営企業法第24条第3項の規定による支出額	小計	地方公営企業法第26条第2項の規定による繰越額	合計					
第1款 水道事業費用	円 491,910,000	円 △ 1,405,000	円 0	円 0	円 0	円 490,505,000	円 0	円 490,505,000	円 469,655,986	円 0	円 20,849,014		(うち、仮払消費税及び地方消費税 6,749,525円)
第1項 営業費用	419,219,000	△ 1,405,000	0	0	0	417,814,000	0	417,814,000	405,542,822	0	12,271,178		
第2項 営業外費用	72,487,000	0	0	△ 192,000	0	72,295,000	0	72,295,000	63,718,149	0	8,576,851		
第3項 特別損失	204,000	0	0	192,000	0	396,000	0	396,000	395,015	0	985		(" 26,552円)

(2) 資本的収入予算及び資本的支出予算

収入

区分	予					算		額	減	増	備考
	当初予算額	補正予算額	小計	継続費通次繰越額に係る財源充当額	地方公営企業法第26条の規定による繰越額に係る財源充当額	継続費通次繰越額に係る財源充当額	合計				
第1款 資本的収入	円	円	円	円	円	円	円	円	円	円	
	105,970,000	0	105,970,000	0	7,900,000	113,870,000	115,446,099	1,576,099			
第1項 企業債	9,300,000	0	9,300,000	0	7,900,000	17,200,000	16,100,000	△ 1,100,000			(うち、仮受消費税及び地方消費税 86,480円)
第2項 負担金	95,644,000	0	95,644,000	0	0	95,644,000	95,647,099	3,099			
第3項 分担金	1,026,000	0	1,026,000	0	0	1,026,000	3,699,000	2,673,000			(" 274,000円)

支出

区分	予					算		額	減	増	備考
	当初予算額	補正予算額	流出増減額	小計	地方公営企業法第26条の規定による繰越額	継続費通次繰越額	合計				
第1款 資本的支出	円	円	円	円	円	円	円	円	円	円	
	229,490,000	0	0	229,490,000	8,693,000	238,183,000	216,042,630	22,140,370			
第1項 施設費	11,583,000	0	△ 792,000	10,791,000	8,693,000	19,484,000	17,353,211	2,130,789			(うち、仮払消費税及び地方消費税 1,285,423円)
第2項 固定資産取得費	45,000	0	0	45,000	0	45,000	35,830	9,170			
第3項 企業債償還金	197,862,000	0	792,000	198,654,000	0	198,654,000	198,653,589	411			
第4項 長期借入金償還金	20,000,000	0	0	20,000,000	0	20,000,000	0	20,000,000			

資本的収入額が資本的支出額に不足する額100,596,531円は、過年度分損益勘定留保資金173,906円及び当年度分損益勘定留保資金100,422,625円で補填した。

2 平成27年度 奈良市都祁水道事業損益計算書

(平成27年4月1日から平成28年3月31日まで)

(単位：円)

1 営業収益			
(1) 給水収益	129,641,943		
(2) 受託工事収益	227,880		
(3) その他営業収益	71,800	129,941,623	
2 営業費用			
(1) 原水及び浄水費	82,102,701		
(2) 配水費	1,594,378		
(3) 給水費	37,250		
(4) 受託工事費	91,000		
(5) 業務費	2,697,860		
(6) 総係費	24,988,574		
(7) 減価償却費	286,591,635		
(8) 資産減耗費	689,899	398,793,297	
営業損失			268,851,674
3 営業外収益			
(1) 他会計補助金	164,754,712		
(2) 長期前受金戻入	123,750,579		
(3) 雑収益	489,354	288,994,645	
4 営業外費用			
(1) 支払利息	56,791,649		
(2) 雑支出	7,634	56,799,283	232,195,362
経常損失			36,656,312
5 特別利益			
(1) 過年度損益修正益	12,986	12,986	
6 特別損失			
(1) 過年度損益修正損失	368,463	368,463	△ 355,477
当年度純損失			37,011,789
前年度繰越欠損金			252,764,292
当年度未処理欠損金			289,776,081

3 平成27年度 奈良市都祁水道事業剰余金計算書

(平成27年4月1日から平成28年3月31日まで)

(単位：円)

区分	資本金		剰余金				利益剰余金			資本合計
	受贈財産 評価額	諸補助金	資本剰余金		未処 欠損金	利益剰余金 合計	利益剰余金			
			負担金 その他諸収入	資本剰余金 合計			未処 欠損金	利益剰余金 合計		
前年度末残高	2,275,702	19,875,239	6,794,899	28,945,840	△252,764,292	△252,764,292			△219,145,410	
前年度処分額	0	0	0	0	0	0			0	
処分後残高	2,275,702	19,875,239	6,794,899	28,945,840	△252,764,292	△252,764,292	(繰越欠損金)		△219,145,410	
当年度変動額	0	0	0	0	△37,011,789	△37,011,789			△37,011,789	
当年度純利益	0	0	0	0	△37,011,789	△37,011,789			△37,011,789	
当年度末残高	2,275,702	19,875,239	6,794,899	28,945,840	△289,776,081	△289,776,081	(当年度未処理欠損金)		△256,157,199	

4 平成27年度 奈良市都祁水道事業欠損金処理計算書

(単位：円)

区 分	資 本 金	資本剰余金	未 処 理 欠 損 金
当年度末残高	4,673,042	28,945,840	△289,776,081
議会の議決による処理額	0	0	0
処理後残高	4,673,042	28,945,840	(繰越欠損金) △289,776,081

5 平成27年度 奈良市都祁水道事業貸借対照表

(平成28年3月31日)

(単位：円)

資 産 の 部		
1 固 定 資 産		
(1) 有 形 固 定 資 産		
イ 土 地	73,412,855	
ロ 建 物	296,396,316	
減価償却累計額	<u>△ 43,192,390</u>	253,203,926
ハ 構 築 物	4,111,413,586	
減価償却累計額	<u>△ 1,013,577,341</u>	3,097,836,245
ニ 機 械 及 び 装 置	1,383,784,438	
減価償却累計額	<u>△ 733,093,584</u>	650,690,854
有形固定資産合計		4,075,143,880
(2) 無 形 固 定 資 産		
イ ダ ム 使 用 権	480,172,427	
ロ 水 利 権	<u>85,950,000</u>	
無形固定資産合計		<u>566,122,427</u>
固 定 資 産 合 計		4,641,266,307
2 流 動 資 産		
(1) 現 金 預 金	12,247,891	
(2) 未 収 金	14,450,943	
(3) 貯 蔵 品	<u>1,351,580</u>	
流動資産合計		<u>28,050,414</u>
資 産 合 計		<u>4,669,316,721</u>

負 債 の 部

3 固 定 負 債			
(1) 企 業 債			
イ 建設改良等の財源に 充てるための企業債	2,667,233,078		
企 業 債 合 計		2,667,233,078	
(2) 他 会 計 借 入 金			
イ その他の長期借入金	40,000,000		
他 会 計 借 入 金 合 計		40,000,000	
固 定 負 債 合 計			2,707,233,078
4 流 動 負 債			
(1) 企 業 債			
イ 建設改良等の財源に 充てるための企業債	201,399,103		
企 業 債 合 計		201,399,103	
(2) 未 払 金		3,504,171	
(3) 前 受 金		90,000	
(4) 引 当 金			
イ 賞 与 引 当 金	1,933,000		
引 当 金 合 計		1,933,000	
(5) 預 り 金		788	
流 動 負 債 合 計			206,927,062
5 繰 延 収 益			
(1) 長 期 前 受 金	3,366,626,041		
(2) 収 益 化 累 計 額	△ 1,355,312,261	2,011,313,780	
繰 延 収 益 合 計			2,011,313,780
負 債 合 計			4,925,473,920

資 本 の 部

6	資 本 金		4,673,042
7	剰 余 金		
(1)	資 本 剰 余 金		
	イ 受 贈 財 産 評 価 額	2,275,702	
	ロ 諸 補 助 金	19,875,239	
	ハ 負 担 金 そ の 他 諸 収 入	6,794,899	
	資 本 剰 余 金 合 計		28,945,840
(2)	欠 損 金		
	イ 当 年 度 未 処 理 欠 損 金	289,776,081	
	欠 損 金 合 計		289,776,081
	剰 余 金 合 計		△ 260,830,241
	資 本 合 計		△ 256,157,199
	負 債 資 本 合 計		4,669,316,721

6 平成27年度奈良市都祁水道事業キャッシュ・フロー計算書

(平成27年4月1日から平成28年3月31日まで)

(単位：円)

1. 業務活動によるキャッシュ・フロー

当年度純利益（△は純損失）	△ 37,011,789
減価償却費	286,591,635
引当金の増減額（△は減少）	△ 31,000
長期前受金戻入額	△ 123,750,579
支払利息	56,791,649
固定資産除却損	689,899
未収金の増減額（△は増加）	△ 854,488
たな卸資産の増減額（△は増加）	△ 211,752
未払金の増減額（△は減少）	△ 10,418,376
未払消費税等の増減額（△は減少）	△ 4,583,000
前受金の増減額（△は減少）	30,000
預り金の増減額（△は減少）	788
小計	167,242,987
利息の支払額	△ 56,791,649
業務活動によるキャッシュ・フロー	110,451,338

2. 投資活動によるキャッシュ・フロー

有形固定資産の取得による支出	△ 16,103,618
負担金による収入	91,061,590
分担金による収入	3,425,000
投資活動によるキャッシュ・フロー	78,382,972

3. 財務活動によるキャッシュ・フロー

一時借入れによる収入	1,200,000
一時借入金の返済による支出	△ 1,200,000
建設改良費等の財源に充てるための企業債による収入	16,100,000
建設改良費等の財源に充てるための企業債の償還による支出	△ 198,653,589
財務活動によるキャッシュ・フロー	△ 182,553,589

資金増加額	6,280,721
資金期首残高	5,967,170
資金期末残高	12,247,891

7 会計に関する書類における注記

I. 重要な会計方針に係る事項

1 資産の評価基準及び評価方法

貯蔵品 先入先出法による原価法によっている。

2 固定資産の減価償却の方法

(1) 有形固定資産

・減価償却の方法 定額法（ただし、取替資産については取替法による。）

・主な耐用年数

建物 24～38年

構築物 8～80年

機械及び装置 8～20年

(2) 無形固定資産

・減価償却の方法 定額法

3 引当金の計上方法

(1) 退職給付引当金

職員の退職手当は、奈良市水道事業会計で計上するものとする。

(2) 賞与引当金

職員の期末・勤勉手当の支給及びこれに係る法定福利費の支払に備えるため、当年度末における支給（支払）見込額に基づき、当年度の負担に属する額（12月から3月までの4か月分）を計上している。

4 その他会計に関する書類の作成のための基本となる重要な事項

(1) 消費税及び地方消費税の会計処理

消費税及び地方消費税の会計処理は税抜方式によっている。

II. キャッシュ・フロー計算書等関連

1 重要な非資金取引

(1) 当年度、新たに計上した受贈財産に係る資産及び負債の額は、それぞれ1,718,000円である。

III. 貸借対照表等関連

1 企業債の償還に係る他会計の負担

貸借対照表に計上されている企業債（当該事業年度の末日の翌日から起算して1年以内に償還予定のものも含む）のうち、他会計が負担すると見込まれる額は1,329,160,772円である。

2 保証債務又は重要な係争事件に係る損害賠償義務等に関する事項

該当事項無し

3 引当金の取崩し

(1) 賞与引当金の取崩し

当年度において、職員の期末・勤勉手当の支給及びこれに係る法定福利費を支払うため、賞与引当金1,964,000円を取り崩した。

IV. セグメント情報の開示

事業セグメントは単一セグメントであり、重要性が乏しいためセグメント情報の記載を省略している。

V. リース契約により使用する固定資産

該当事項無し

VI. 重要な後発事象

該当事項無し

Ⅲ 附 属 書 類

1 収益費用明細書

収 益 の 部

款	項	目	節	金 額	備 考		
1 水道事業収益	1 営業収益	1 給水収益	1 水道料金収入	円			
						418,949,254	
						129,941,623	
						129,641,943	
						129,641,943	
						227,880	
						227,880	
						71,800	
						71,800	
						288,994,645	
						164,754,712	
						164,754,712	
						123,750,579	
						123,750,579	
						489,354	
		489,354					
		12,986					
		12,986					
		12,986					

費 用 の 部

款	項	目	節	金 額	備 考		
1 水道事業費用	1 営業費用	1 原水及び浄水費	14 燃料費	円			
						455,961,043	
						398,793,297	
						82,102,701	
						4,080	
						550,815	
						3,515,140	
						14,791,581	
						4,899	
						8,400	
						2,531,580	
						46,093,037	
						2,897,038	
						770,354	
						10,935,777	
		1,594,378					
		1,533,700					
		60,678					

款	項	目	節	金額	備考
				円	
		3 給水費		37,250	
			37 取替費	37,250	
		4 受託工事費		91,000	
			19 委託料	91,000	
		5 業務費		2,697,860	
			16 印刷製本費	14,310	
			17 通信運搬費	77,488	
			34 負担金	2,606,062	
		6 総係費		24,988,574	
			1 給料	11,017,338	予算額11,018,000円
			2 手当	7,325,776	予算額 8,058,000円
			3 賞与引当金 繰入額	1,933,000	予算額 1,933,000円
			6 法定福利費	3,654,169	予算額 3,752,000円
			6 旅費	1,612	
			12 被服費	48,000	
			13 備用品費	64,915	
			17 通信運搬費	145,300	
			30 補償金	447,258	
			32 厚生費	6,000	
			35 保険料	345,206	
		7 減価償却費		286,591,635	
			44 有形固定資産 減価償却費	254,125,221	
			45 無形固定資産 減価償却費	32,466,414	
		8 資産減耗費		689,899	
			46 固定資産除却費	689,899	
	2 営業外費用			56,799,283	
		1 支払利息		56,791,649	
			50 建設企業債利息	6,871	
			51 建設企業債利息 (特会分)	56,704,686	
			52 一時借入金利息	92	
			53 他会計借入金 利息	80,000	
		2 雑支出		7,634	
			57 その他雑支出	7,634	
	3 特別損失			368,463	
		1 過年度損益 修正損		368,463	
			1 過年度損益 修正損	368,463	

2 固定資産明細書

(1) 有形固定資産明細書

資産の種類	年度当初現在高 円	当年度増加額 円	当年度減少額 円	年度末現在高 円	減価増加額		償却累計額 円	年度末 償却未済高 円	備考
					当年度増加額 円	当年度減少額 円			
土地	73,412,855	0	0	73,412,855	—	—	—	73,412,855	
建物	296,396,316	0	0	296,396,316	13,193,657	0	43,192,390	253,203,926	
構築物	4,106,779,586	4,634,000	0	4,111,413,586	156,952,662	0	1,013,577,341	3,097,836,245	
構築物	72,749,662	0	0	72,749,662	1,286,066	0	3,858,198	68,891,464	
構築物	628,850,083	0	0	628,850,083	20,980,367	0	100,482,626	528,367,457	
構築物	18,003,322	0	0	18,003,322	253,876	0	1,074,328	16,928,994	
構築物	723,510,379	0	0	723,510,379	21,530,689	0	64,592,067	658,918,312	
構築物	124,038,381	0	0	124,038,381	3,658,856	0	10,976,568	113,061,813	
構築物	2,140,633,158	4,634,000	0	2,145,267,158	82,365,416	0	726,822,804	1,418,444,354	
構築物	398,994,601	0	0	398,994,601	26,877,392	0	105,770,750	293,223,851	
機械及び装置	1,376,023,401	13,187,618	5,426,581	1,383,784,438	83,978,902	5,055,977	733,093,584	650,690,854	
電気設備	434,656,531	3,597,769	0	438,254,300	20,768,890	0	194,087,090	244,167,210	
ボンプ設備	178,466,659	5,764,698	2,370,679	181,860,678	13,158,129	2,252,145	90,796,988	91,063,690	
塩素滅菌設備	13,133,310	0	0	13,133,310	783,894	0	10,021,586	3,111,724	
量器	2,825,980	35,830	104,500	2,757,310	228,661	0	678,508	2,078,802	
計装設備	95,337,935	0	0	95,337,935	6,012,290	0	69,039,043	26,298,892	
その他機械装置	651,602,986	3,789,321	2,951,402	652,440,905	43,027,038	2,803,832	368,470,369	283,970,536	
車両運搬具	41,000	0	41,000	0	0	0	0	0	
合計	5,852,653,158	17,821,618	5,467,581	5,865,007,195	254,125,221	5,055,977	1,789,863,315	4,075,143,880	

(2) 無形固定資産明細書

資産の種類	年度当初現在高 円	当年度増加額 円	当年度減少額 円	年度末現在高 円	減価増加額		備考
					当年度増加額 円	当年度減少額 円	
ダム使用权	495,448,841	0	0	15,276,414	480,172,427	0	布目ダム建設事業割賦負担金
水利权	103,140,000	0	0	17,190,000	85,950,000	0	上津ダム水利使用权
合計	598,588,841	0	0	32,466,414	566,122,427	0	

3 企 業 債 明 細 書

種類	発行年月日	発行総額	償 還 高		未償還残高	発行 価額	利率	償還終期 (平成)	備 考
			当年度償還高	償還高累計					
財 務 省 財 政 融 資 資 金	昭和62. 5. 30	69,200,000	4,328,346	64,670,260	4,529,740	—	4.600	29. 3. 25	北部南部・布目ダム負担金
	63. 5. 26	173,700,000	10,537,695	151,064,110	22,635,890	—	4.800	30. 3. 25	北部南部・布目ダム負担金
	平成 1. 5. 26	108,400,000	6,291,726	87,610,341	20,789,659	—	4.850	31. 3. 25	北部南部・布目ダム負担金
	5. 5. 28	294,900,000	13,965,677	178,108,507	116,791,493	—	4.400	35. 3. 25	南部地区簡易水道事業
	6. 5. 27	249,700,000	11,301,524	139,689,589	110,010,411	—	4.300	36. 3. 25	南部地区簡易水道事業
	7. 5. 26	74,200,000	3,205,166	39,124,541	35,075,459	—	3.850	37. 3. 25	白石地区簡易水道事業
	7. 5. 26	17,600,000	760,255	9,280,214	8,319,786	—	3.850	37. 3. 25	南部地区簡易水道事業
	8. 5. 27	84,800,000	3,523,548	42,186,711	42,613,289	—	3.400	38. 3. 25	白石地区基幹改良事業
	9. 5. 26	88,100,000	3,554,232	42,296,377	45,803,623	—	2.600	39. 3. 25	都祁簡易水道事業
	10. 5. 25	26,300,000	1,041,246	12,046,010	14,253,990	—	2.000	40. 3. 25	都祁簡易水道事業
	11. 5. 25	8,300,000	324,007	3,548,485	4,751,515	—	1.700	41. 3. 25	都祁簡易水道事業
	12. 5. 26	2,200,000	83,702	835,168	1,364,832	—	2.000	42. 3. 25	都祁簡易水道事業
	13. 5. 25	39,800,000	1,507,703	14,048,373	25,751,627	—	1.600	43. 3. 25	都祁簡易水道事業
	14. 5. 27	460,100,000	16,738,056	138,767,758	321,332,242	—	2.100	44. 3. 25	都祁簡易水道事業
	15. 5. 25	591,000,000	22,554,745	174,892,119	416,107,881	—	0.900	45. 3. 25	都祁簡易水道事業
	16. 5. 27	747,600,000	26,084,157	171,646,889	575,953,111	—	2.100	46. 3. 25	都祁簡易水道事業
	17. 9. 30	464,700,000	17,585,585	90,519,057	374,180,943	—	0.400	47. 9. 1	都祁簡易水道事業
	18. 12. 27	184,000,000	7,111,255	31,778,054	152,221,946	—	0.400	48. 9. 25	都祁簡易水道事業
	23. 3. 25	12,900,000	0	0	12,900,000	—	0.100	53. 3. 1	都祁簡易水道事業
	27. 5. 13	7,900,000	0	0	7,900,000	—	0.100	42. 3. 25	施設更新事業
28. 3. 25	6,300,000	0	0	6,300,000	—	0.100	38. 3. 1	施設更新事業	
28. 3. 25	1,900,000	0	0	1,900,000	—	0.100	58. 3. 1	配水施設改良事業	
	借入先毎小計	3,713,600,000	150,498,625	1,392,112,563	2,321,487,437	—			
地 方 公 共 団 体 金 融 機 構	平成18. 5. 30	236,300,000	8,860,522	42,590,801	193,709,199	—	0.150	46. 3. 20	都祁簡易水道事業
	18. 12. 27	145,400,000	5,487,890	23,939,258	121,460,742	—	1.800	46. 9. 20	都祁簡易水道事業
	21. 5. 28	90,300,000	3,364,552	6,679,197	83,620,803	—	1.500	49. 3. 20	白石地区簡易水道事業
	23. 3. 30	10,100,000	0	0	10,100,000	—	1.300	53. 3. 20	都祁簡易水道事業
		借入先毎小計	482,100,000	17,712,964	73,209,256	408,890,744	—		
南 都 銀 行	平成20. 6. 1	5,300,000	212,000	530,000	4,770,000	—	2.477	50. 5. 31	都祁簡易水道事業
	21. 3. 25	32,300,000	4,616,000	32,300,000	0	—	1.435	28. 3. 25	借換債 (S60布目ダム負担金)
	21. 3. 25	66,100,000	6,008,000	42,056,000	24,044,000	—	1.486	32. 3. 25	借換債 (H01布目ダム負担金)
	21. 3. 25	98,700,000	8,224,000	57,568,000	41,132,000	—	1.486	33. 3. 25	借換債 (H02北部南部・簡易水道事業負担金)
	22. 3. 25	136,600,000	11,382,000	68,292,000	68,308,000	—	1.405	34. 3. 25	借換債 (H03南部地区簡易水道事業)
		借入先毎小計	339,000,000	30,442,000	200,746,000	138,254,000	—		
	合計	4,534,700,000	198,653,589	1,666,067,819	2,868,632,181	—			

平成 27 年 度

奈良市月ヶ瀬簡易水道事業会計決算書

自 平成 27 年 4 月 1 日
至 平成 28 年 3 月 31 日

I 事業報告書

平成27年度 奈良市月ヶ瀬簡易水道事業報告書

1 概 況

(1) 総括事項

ア 決算の概況

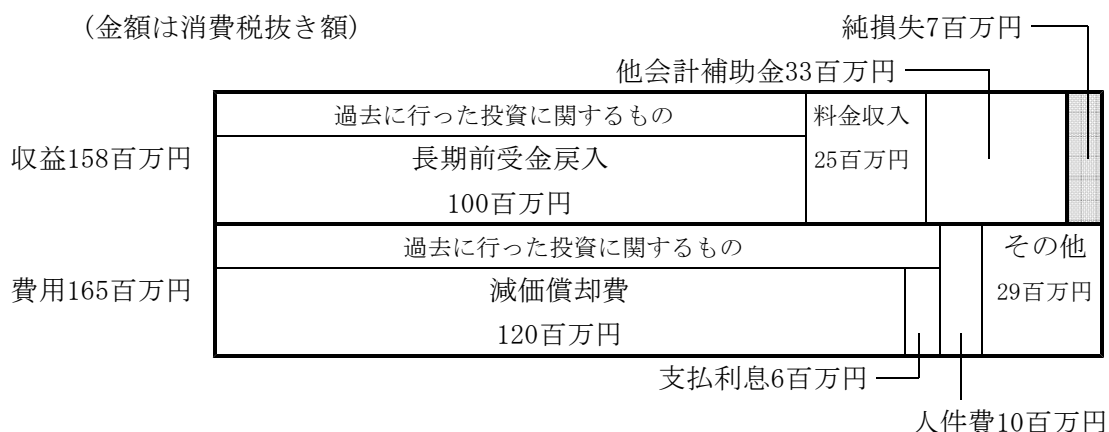
平成25年度に地方公営企業法を適用した月ヶ瀬簡易水道事業は、本年度、158百万円の収益に対して、165百万円の費用がかかり、結果として7百万円の純損失となりました。

収益の主なものは、水道料金収入25百万円、他会計補助金33百万円です。一方、費用の主なものは、過去に行った投資に関連するもので、減価償却費120百万円、支払利息6百万円など、水源や施設整備に対する過去の投資の償還です。また、人件費は、10百万円です。

本年度も純損失を計上しましたが、前年度の純損失9百万円に比べ収支は改善されています。またキャッシュ・フローについてもさらに改善されており、事業経営に必要な運転資金は確保されています(下表参照)。

		平成27年度	平成26年度
純利益 (△は純損失)		△6,854,125円	△9,238,197円
キャッシュ・フロー	資金期首残高	27,806,489円	15,022,897円
	資金増 (△は減) 額	5,244,448円	12,783,592円
	資金期末残高	33,050,937円	27,806,489円

これまでも安全で安心な水道水の供給に努めてまいりましたが、引き続き、市民生活や社会経済活動に欠かすことができない水道を災害に強いライフラインとして確立するとともに、市民が安心して利用できる健全な水道を将来にわたって維持し次世代へ引き継いでいくため、水道事業中長期計画の将来像「信頼の水道 未来へつなぐライフライン」の実現を目指します。



イ 給水状況

年度末給水人口は、1,459人で前年度に比べ27人(1.82%)減少しました。年間給水量は152,065^m (対前年度1,479^m 0.98%増)、年間有収水量は141,957^m (対前年度782^m 0.55%減)で、この結果、有収率は93.35% (対前年度1.44ポイント減)となりました。

ウ 給水原価及び供給単価

有収水量 1 m³当たりの給水原価は、462円01銭となり、前年度472円61銭より10円60銭安くなりました。供給単価については、178円77銭となり、前年度191円56銭より12円79銭安くなりました。（金額は消費税抜き額）

※給水原価＝{総費用－(受託工事費＋特別損失)－長期前受金戻入}÷有収水量 で算出

(2) 議会議決事項

議案番号	件名	提出年月日	議決年月日
報告第35号	平成26年度決算に基づく奈良市公営企業の資金不足比率の報告について	平成27年9月2日	報告 平成27年9月2日
報告第50号	平成26年度奈良市月ヶ瀬簡易水道事業会計決算の認定について	平成27年9月2日	認定 平成27年9月30日
議案第107号	平成27年度奈良市月ヶ瀬簡易水道事業会計補正予算（第1号）	平成27年11月30日	可決 平成27年12月15日
議案第13号	平成27年度奈良市月ヶ瀬簡易水道事業会計補正予算（第2号）	平成28年2月29日	可決 平成28年3月8日
議案第39号	平成28年度奈良市月ヶ瀬簡易水道事業会計予算	平成28年2月29日	可決 平成28年3月25日

(3) 行政官庁認可事項

申請年月日	申請先	件名	認可年月日	備考
平成27年9月10日	奈良県知事	平成27年度起債同意	平成27年9月30日	配水施設改良事業 財務省財政融資資金 2,200千円

(4) 職員に関する事項

平成28年3月31日現在の月ヶ瀬簡易水道事業の職員数は、次のとおりです。

区分	定数	実数	備考
(水道事業)	253人	(156人)	(再任用職員17人)
(都祁水道事業)		(3人)	
月ヶ瀬簡易水道事業		1人	
(下水道事業)		(37人)	(再任用職員3人)
合計	253人	197人	再任用職員20人

再任用職員数は外数

2 工 事

(1) 工事の概況

工 事 名	内 容	金 額
受託配水施設改良費（配水施設改良費）		円
奈良市月ヶ瀬長引地内 口径75耗配水支管移設工事	φ75 L= 76m	4,341,600

3 業 務

(1) 業務量

区 分	平成 27 年度	平成 26 年度	比 較		
			増 減	比 率	
水 量	給水量	152,065m ³	150,586m ³	1,479m ³	0.98%
	有収水量	141,957m ³	142,739m ³	△782m ³	△0.55%
	有収率	93.35%	94.79%	△1.44ポイント	—
人 口	行政区域内人口	361,423人	363,051人	△1,628人	△0.45%
	給水区域内人口	1,489人	1,516人	△27人	△1.78%
	年度末給水人口	1,459人	1,486人	△27人	△1.82%
	給水普及率	97.99%	98.02%	△0.03ポイント	—
戸・ 栓数	年度末給水戸数	472戸	470戸	2戸	0.43%
	年度末給水栓数	600栓	597栓	3栓	0.50%

(2) 事業収入に関する事項

区 分	平成 27 年度	平成 26 年度	比 較	
			増 減	比 率
	円	円	円	%
1 営業収益	25,377,278	27,347,000	△1,969,722	△7.20
1 給水収益	25,377,278	27,343,000	△1,965,722	△7.19
2 その他営業収益	0	4,000	△4,000	△100.00
2 営業外収益	133,155,846	159,147,030	△25,991,184	△16.33
1 他会計補助金	33,391,493	31,608,373	1,783,120	5.64
2 長期前受金戻入	99,745,041	127,527,097	△27,782,056	△21.79
3 雑収益	19,312	11,560	7,752	67.06
計	158,533,124	186,494,030	△27,960,906	△14.99

金額は消費税抜き額

(3) 事業費に関する事項

区 分	平成 27 年度	平成 26 年度	比 較	
			増 減	比 率
	円	円	円	%
1 営業費用	158,942,913	188,181,757	△29,238,844	△15.54
1 原水及び浄水費	26,080,042	25,663,042	417,000	1.62
2 配水費	2,096,000	315,552	1,780,448	564.23
3 給水費	76,516	180,595	△104,079	△57.63
4 業務費	538,737	1,285,274	△746,537	△58.08
5 総係費	10,145,073	9,588,321	556,752	5.81
6 減価償却費	119,957,726	151,142,765	△31,185,039	△20.63
7 資産減耗費	48,819	6,208	42,611	686.39
2 営業外費用	6,388,384	6,805,470	△417,086	△6.13
1 支払利息	6,388,384	6,805,470	△417,086	△6.13
3 特別損失	55,952	745,000	△689,048	△92.49
1 過年度損益 修正損	55,952	10,000	45,952	459.52
2 その他特別損失	0	735,000	△735,000	△100.00
計	165,387,249	195,732,227	△30,344,978	△15.50

金額は消費税抜き額

4 会 計

(1) 企業債の概況

前年度末残高	336,327,867 円
本年度借入額	2,200,000 円
本年度償還額	17,358,378 円
本年度末残高	321,169,489 円

(2) その他会計経理に関する重要事項

新設法人となった平成25年度は資本金の額が1,000万円未満のため、平成26年度は特定期間の給与等支払額が1,000万円以下のため、納税義務が免除(免税事業者)されましたが、平成27年度からは、前々事業年度(平成25年度)の課税売上高が1,000万円を超えるため、課税事業者となりました。

Ⅱ 決 算 書 類

1 平成27年度 奈良市月ヶ瀬簡易水道事業決算報告書

(1) 収益的収入予算及び収益的支出予算

収入

区分	予算額					決算額	予算額に比べ 決算額の増減	備考
	当初予算額	補正予算額	地方公営企業法第24条第3項の規定による支出額に係る財源充当額	合計	額			
第1款 簡易水道事業収益	円 166,370,000	円 0	円 0	円 0	円 166,370,000	円 160,564,413	円 △ 5,805,587	
第1項 営業収益	25,165,000	0	0	0	25,165,000	27,407,456	2,242,456	(うち、仮受消費税及び地方消費税 2,030,178円)
第2項 営業外収益	141,198,000	0	0	0	141,198,000	133,156,957	△ 8,041,043	(" 1,470円)
第3項 特別利益	7,000	0	0	0	7,000	0	△ 7,000	

支出

区分	予算額							決算額	地方公営企業法第26条第2項の規定による繰越額	不用額	備考
	当初予算額	補正予算額	予備費支出額	流用増減額	地方公営企業法第24条第3項の規定による支出額	小計	地方公営企業法第26条第2項の規定による繰越額				
第1款 簡易水道事業費用	円 172,700,000	円 210,000	円 0	円 0	円 0	円 172,910,000	円 0	円 172,910,000	円 5,025,297		
第1項 営業費用	164,013,000	210,000	0	0	0	164,223,000	0	164,223,000	3,154,751		(うち、仮払消費税及び地方消費税 2,125,336円)
第2項 営業外費用	8,633,000	0	0	△ 10,000	0	8,623,000	0	8,623,000	1,866,116		
第3項 特別損失	54,000	0	0	10,000	0	64,000	0	64,000	4,430		(" 3,618円)

(2)資本的収入予算及び資本的支出予算

収入

区分	予算額				決算額	予算額に比べ 決算額の増減	備考
	当初予算額	補正予算額	小計	合計			
第1款 資本的収入	円 22,480,000	円 0	円 22,480,000	円 0	円 21,555,297	円 △ 924,703	
第1項 企業債	2,200,000	0	2,200,000	0	2,200,000	0	
第2項 負担金	20,075,000	0	20,075,000	0	19,355,297	△ 719,703	
第3項 分担金	205,000	0	205,000	0	0	△ 205,000	

支出

区分	予算額				決算額			翌年度繰越額	不用額	備考	
	当初予算額	補正予算額	予備費支出額	小計	地方公営企業法第26条の規定による繰越額	継続費連年繰越額	合計				
第1款 資本的支出	円 22,530,000	円 0	円 0	円 22,530,000	円 0	円 21,699,978	円 0	円 830,022	円 0	円 830,022	
第1項 配水施設改良費	5,157,000	0	0	5,157,000	0	4,341,600	0	815,400	0	815,400	(うち、仮払消費税及び地方消費税 321,600円)
第2項 固定資産取得費	14,000	0	0	14,000	0	0	0	14,000	0	14,000	
第3項 企業債償還金	17,359,000	0	0	17,359,000	0	17,358,378	0	622	0	622	

資本的収入額が資本的支出額に不足する額144,681円は、過年度分損益勘定留保資金144,681円で補填した。

2 平成27年度 奈良市月ヶ瀬簡易水道事業損益計算書

(平成27年4月1日から平成28年3月31日まで)

(単位：円)

1	営業収益			
(1)	給水収益	25,377,278	25,377,278	
2	営業費用			
(1)	原水及び浄水費	26,080,042		
(2)	配水費	2,096,000		
(3)	給水費	76,516		
(4)	業務費	538,737		
(5)	総係費	10,145,073		
(6)	減価償却費	119,957,726		
(7)	資産減耗費	48,819	158,942,913	
	営業損失			133,565,635
3	営業外収益			
(1)	他会計補助金	33,391,493		
(2)	長期前受金戻入	99,745,041		
(3)	雑収益	19,312	133,155,846	
4	営業外費用			
(1)	支払利息	6,388,384	6,388,384	126,767,462
	経常損失			6,798,173
5	特別損失			
(1)	過年度損益修正損	55,952	55,952	△ 55,952
	当年度純損失			6,854,125
	前年度繰越欠損金			29,032,539
	当年度未処理欠損金			35,886,664

3 平成27年度 奈良市月ヶ瀬簡易水道事業剰余金計算書

(平成27年4月1日から平成28年3月31日まで)

(単位：円)

区分	資本金		剰余金				剰余金			資本合計
	資本金	剰余金	資本剰余金		剰余金		剰余金		利益剰余金合計	
			諸補助金	負担金 その他諸収入	資本剰余金 合計	未処損金	利益剰余金	利益剰余金 合計		
前年度末残高	32,301	3,358,770	930,662	4,289,432	△29,032,539	△29,032,539	△29,032,539	△24,710,806		
前年度処分額	0	0	0	0	0	0	0	0		
処分後残高	32,301	3,358,770	930,662	4,289,432	(繰越利益剰余金)	△29,032,539	△29,032,539	△24,710,806		
当年度変動額	0	0	0	0	0	△6,854,125	△6,854,125	△6,854,125		
当年度純利益	0	0	0	0	0	△6,854,125	△6,854,125	△6,854,125		
当年度末残高	32,301	3,358,770	930,662	4,289,432	(当年度未処理欠損金)	△35,886,664	△35,886,664	△31,564,931		

4 平成27年度 奈良市月ヶ瀬簡易水道事業欠損金処理計算書

(単位：円)

区 分	資 本 金	資本剰余金	未 処 理 欠 損 金
当年度末残高	32,301	4,289,432	△35,886,664
議会の議決による処理額	0	0	0
処理後残高	32,301	4,289,432	(繰越欠損金) △35,886,664

5 平成27年度 奈良市月ヶ瀬簡易水道事業貸借対照表

(平成28年3月31日)

(単位：円)

資 産 の 部		
1	固 定 資 産	
	(1) 有 形 固 定 資 産	
	イ 土 地	6,303,653
	ロ 建 物	57,445,975
	減価償却累計額	<u>△ 16,610,566</u>
	ハ 構 築 物	1,069,007,686
	減価償却累計額	<u>△ 335,229,510</u>
	ニ 機 械 及 び 装 置	737,515,824
	減価償却累計額	<u>△ 575,572,370</u>
	有形固定資産合計	942,860,692
	(2) 無 形 固 定 資 産	
	イ 水 利 権	<u>73,165,871</u>
	無形固定資産合計	<u>73,165,871</u>
	固 定 資 産 合 計	1,016,026,563
2	流 動 資 産	
	(1) 現 金 預 金	33,050,937
	(2) 未 収 金	2,942,457
	(3) 貯 蔵 品	<u>1,100,849</u>
	流 動 資 産 合 計	<u>37,094,243</u>
	資 産 合 計	<u><u>1,053,120,806</u></u>

負 債 の 部

3	固 定 負 債		
	(1) 企 業 債		
	イ 建設改良等の財源に 充てるための企業債	302,784,498	
	企 業 債 合 計		302,784,498
	固 定 負 債 合 計		302,784,498
4	流 動 負 債		
	(1) 企 業 債		
	イ 建設改良等の財源に 充てるための企業債	18,384,991	
	企 業 債 合 計		18,384,991
	(2) 未 払 金		1,038,534
	(3) 引 当 金		
	イ 賞 与 引 当 金	803,000	
	引 当 金 合 計		803,000
	(4) 預 り 金		2,284,905
	流 動 負 債 合 計		22,511,430
5	繰 延 収 益		
	(1) 長 期 前 受 金	1,621,545,230	
	(2) 収 益 化 累 計 額	△ 862,155,421	759,389,809
	繰 延 収 益 合 計		759,389,809
	負 債 合 計		1,084,685,737

資 本 の 部

6	資 本 金		32,301
7	剰 余 金		
(1)	資 本 剰 余 金		
	イ 諸 補 助 金	3,358,770	
	ロ 負担金その他諸収入	930,662	
	資 本 剰 余 金 合 計		4,289,432
(2)	欠 損 金		
	イ 当年度未処理欠損金	35,886,664	
	欠 損 金 合 計		35,886,664
	剰 余 金 合 計		△ 31,597,232
	資 本 合 計		△ 31,564,931
	負 債 資 本 合 計		1,053,120,806

6 平成27年度奈良市月ヶ瀬簡易水道事業キャッシュ・フロー計算書

(平成27年4月1日から平成28年3月31日まで)

(単位：円)

1. 業務活動によるキャッシュ・フロー

当年度純利益 (△は純損失)	△ 6,854,125
減価償却費	119,957,726
引当金の増減額 (△は減少)	66,000
長期前受金戻入額	△ 99,745,041
支払利息	6,388,384
固定資産除却損	48,819
未収金の増減額 (△は増加)	△ 130,910
たな卸資産の増減額 (△は増加)	△ 182,922
未払金の増減額 (△は減少)	△ 7,456,514
未払消費税等の増減額 (△は減少)	368,500
前受金の増減額 (△は減少)	△ 10,136
預り金の増減額 (△は減少)	△ 19,359
小計	12,430,422
利息の支払額	△ 6,388,384
業務活動によるキャッシュ・フロー	6,042,038

2. 投資活動によるキャッシュ・フロー

有形固定資産の取得による支出	△ 4,020,000
負担金による収入	18,380,788
投資活動によるキャッシュ・フロー	14,360,788

3. 財務活動によるキャッシュ・フロー

建設改良費等の財源に充てるための企業債による収入	2,200,000
建設改良費等の財源に充てるための企業債の償還による支出	△ 17,358,378
財務活動によるキャッシュ・フロー	△ 15,158,378

資金増加額	5,244,448
資金期首残高	27,806,489
資金期末残高	33,050,937

7 会計に関する書類における注記

I. 重要な会計方針に係る事項

1 資産の評価基準及び評価方法

貯蔵品 先入先出法による原価法によっている。

2 固定資産の減価償却の方法

(1) 有形固定資産

・減価償却の方法 定額法（ただし、取替資産については取替法による。）

・主な耐用年数

建物 24～38年

構築物 10～80年

機械及び装置 8～20年

(2) 無形固定資産

・減価償却の方法 定額法

3 引当金の計上方法

(1) 退職給付引当金

職員の退職手当は、奈良市水道事業会計で計上するものとする。

(2) 賞与引当金

職員の期末・勤勉手当の支給及びこれに係る法定福利費の支払に備えるため、当年度末における支給（支払）見込額に基づき、当年度の負担に属する額（12月から3月までの4か月分）を計上している。

4 その他会計に関する書類の作成のための基本となる重要な事項

(1) 消費税及び地方消費税の会計処理

消費税及び地方消費税の会計処理は税抜処理によっている。

II. キャッシュ・フロー計算書等関連

1 重要な非資金取引

該当事項無し

III. 貸借対照表等関連

1 企業債の償還に係る他会計の負担

貸借対照表に計上されている企業債（当該事業年度の末日の翌日から起算して1年以内に償還予定のものも含む）のうち、他会計が負担すると見込まれる額は167,270,015円である。

2 保証債務又は重要な係争事件に係る損害賠償義務等に関する事項

該当事項無し

3 引当金の取崩し

(1) 賞与引当金の取崩し

当年度において、職員の期末・勤勉手当の支給及びこれに係る法定福利費を支払うため、賞与引当金737,000円を取り崩した。

IV. セグメント情報の開示

事業セグメントは単一セグメントであり、重要性が乏しいためセグメント情報の記載を省略している。

V. リース契約により使用する固定資産

該当事項無し

VI. 重要な後発事象

該当事項無し

III 附 属 書 類

1 収 益 費 用 明 細 書

収 益 の 部

款	項	目	節	金 額	備 考	
1 簡 易 水 道 事 業 収 益	1 営 業 収 益 2 営 業 外 収 益	1 給 水 収 益	1 水 道 料 金 収 入	円		
					158,533,124	
					25,377,278	
					25,377,278	
					25,377,278	
					133,155,846	
					33,391,493	
					33,391,493	
					99,745,041	
					86,514,751	
					13,230,290	
	19,312					
	19,312					

費 用 の 部

款	項	目	節	金 額	備 考	
1 簡 易 水 道 事 業 費 用	1 営 業 費 用	1 原 水 及 び 浄 水 費	13 備 消 品 費 15 光 熱 水 費 17 通 信 運 搬 費 19 委 託 料 21 賃 借 料 22 修 繕 費 27 動 力 費 28 薬 品 費 29 材 料 費 34 負 担 金	円		
					165,387,249	
					158,942,913	
					26,080,042	
					35,500	
					1,387,393	
					629,120	
					10,251,000	
					24,300	
					3,020,800	
					5,709,925	
					2,818,892	
					2,077,185	
					125,927	
					2,096,000	
					2,096,000	
					76,516	
					76,516	
					538,737	
					4,770	
					12,534	
	521,433					

款	項	目	節	金額	備考
				円	
		5 総 係 費		10,145,073	
			1 給 料	4,538,184	予算額 4,539,000円
			2 手 当	3,064,632	予算額 3,082,000円
			3 賞 与 引 当 金 繰 入 額	803,000	予算額 803,000円
			6 法 定 福 利 費	1,538,408	予算額 1,611,000円
			12 被 服 費	16,000	
			13 備 消 品 費	12,834	
			17 通 信 運 搬 費	62,063	
			32 厚 生 費	2,000	
			34 負 担 金	15,000	
			35 保 險 料	92,952	
		6 減 価 償 却 費		119,957,726	
			44 有 形 固 定 資 産 減 価 償 却 費	105,324,552	
			45 無 形 固 定 資 産 減 価 償 却 費	14,633,174	
		7 資 産 減 耗 費		48,819	
			46 固 定 資 産 除 却 費	48,819	
	2 営業外費用			6,388,384	
		1 支 払 利 息		6,388,384	
			51 建 設 企 業 債 利 息 (特 会 分)	6,388,384	
	3 特別損失			55,952	
		1 過 年 度 損 益 修 正 損 益		55,952	
			1 過 年 度 損 益 修 正 損 益	55,952	

2 固定資産明細書

(1) 有形固定資産明細書

資産の種類	年度当初現在高 円	当年度増加額 円	当年度減少額 円	年度末現在高 円	減価償却額		年度末 償却未済高 円	備考
					当年度増加額 円	当年度減少額 円		
土地	6,303,653	0	0	6,303,653	—	—	6,303,653	
建物	57,445,975	0	0	57,445,975	4,070,776	0	40,835,409	
構築物	1,065,459,495	4,020,000	471,809	1,069,007,686	62,197,431	448,219	733,778,176	
導水設備	17,739,372	0	0	17,739,372	853,665	0	14,581,700	
取水設備	163,170,802	0	0	163,170,802	8,084,050	0	115,352,574	
えん堤	24,505,672	0	0	24,505,672	834,714	0	21,884,389	
浄水設備	167,836,722	0	0	167,836,722	6,461,583	0	142,914,033	
配水設備	67,712,896	0	0	67,712,896	1,943,294	0	61,883,014	
配水管設備	400,332,823	4,020,000	471,809	403,881,014	29,789,629	448,219	232,643,568	
諸設備	224,161,208	0	0	224,161,208	14,230,496	0	144,518,898	
機械及び装置	737,541,053	0	25,229	737,515,824	39,056,345	0	161,943,454	
電気設備	90,664,233	0	0	90,664,233	7,073,429	0	22,700,790	
ポンプ設備	98,120,459	0	0	98,120,459	1,931,347	0	15,938,224	
塩素滅菌設備	14,751,695	0	0	14,751,695	2,266,065	0	2,154,560	
量水器	952,263	0	25,229	927,034	32,680	0	810,988	
計装設備	183,347,531	0	0	183,347,531	16,052,323	0	44,834,839	
その他機械装置	349,704,872	0	0	349,704,872	11,700,501	0	75,504,053	
合計	1,866,750,176	4,020,000	497,038	1,870,273,138	105,324,552	448,219	942,860,692	

(2) 無形固定資産明細書

資産の種類	年度当初現在高 円	当年度増加額 円	当年度減少額 円	当年度減価償却高 円	年度末現在高 円	備考
計	87,799,045	0	0	14,633,174	73,165,871	

3 企 業 債 明 細 書

種 類	発行年月日	発行総額	償 還 高		未償還残高	発行 価額	利 率	償還終期 (平成)	備 考
			当年度償還高	償還高累計					
		円	円	円	円	円	%		
財 務 省 財 政 融 資 資 金	平成5. 5. 28	3,900,000	184,694	2,355,454	1,544,546	—	4.400	35. 3. 25	月ヶ瀬簡易水道事業
	6. 5. 27	29,700,000	1,344,234	16,615,061	13,084,939	—	4.300	36. 3. 25	月ヶ瀬簡易水道事業
	7. 5. 26	21,700,000	937,360	11,442,083	10,257,917	—	3.850	37. 3. 25	月ヶ瀬簡易水道事業
	8. 5. 27	18,250,000	758,311	9,079,100	9,170,900	—	3.400	38. 3. 25	月ヶ瀬簡易水道事業
	8. 5. 27	1,750,000	72,715	870,596	879,404	—	3.400	38. 3. 25	月ヶ瀬簡易水道事業
	9. 5. 26	47,800,000	1,928,402	22,948,544	24,851,456	—	2.600	39. 3. 25	月ヶ瀬簡易水道事業
	10. 5. 25	35,700,000	1,413,402	16,351,427	19,348,573	—	2.000	40. 3. 25	月ヶ瀬簡易水道事業
	11. 5. 25	85,500,000	3,337,669	36,553,667	48,946,333	—	1.700	41. 3. 25	月ヶ瀬簡易水道事業
	12. 5. 26	54,000,000	2,054,497	20,499,540	33,500,460	—	2.000	42. 3. 25	月ヶ瀬簡易水道事業
	13. 5. 25	23,600,000	894,015	8,330,192	15,269,808	—	1.600	43. 3. 25	月ヶ瀬簡易水道事業
	23. 3. 25	9,900,000	0	0	9,900,000	—	0.100	53. 3. 1	月ヶ瀬簡易水道事業
28. 3. 25	2,200,000	0	0	2,200,000	—	0.100	58. 3. 1	月ヶ瀬簡易水道事業	
	借入先毎小計	334,000,000	12,925,299	145,045,664	188,954,336				
地 方 公 共 団 体 金 融 機 構	平成14. 5. 30	3,200,000	129,932	1,081,337	2,118,663	—	2.000	42. 3. 20	月ヶ瀬簡易水道事業
	16. 3. 31	33,300,000	1,291,789	8,500,621	24,799,379	—	2.100	44. 3. 20	月ヶ瀬簡易水道事業
	16. 5. 28	6,700,000	259,909	1,710,335	4,989,665	—	2.100	44. 3. 20	月ヶ瀬簡易水道事業
	17. 3. 23	18,000,000	683,829	3,896,667	14,103,333	—	2.100	45. 3. 20	月ヶ瀬簡易水道事業
	17. 3. 23	9,100,000	345,713	1,969,980	7,130,020	—	2.100	45. 3. 20	月ヶ瀬簡易水道事業
	22. 5. 28	7,800,000	265,907	265,907	7,534,093	—	1.300	52. 3. 20	月ヶ瀬簡易水道事業
	23. 5. 30	7,200,000	0	0	7,200,000	—	1.100	53. 3. 20	月ヶ瀬簡易水道事業
	24. 5. 30	43,100,000	0	0	43,100,000	—	0.900	54. 3. 20	月ヶ瀬簡易水道事業
	25. 3. 26	14,300,000	0	0	14,300,000	—	0.700	55. 3. 20	月ヶ瀬簡易水道事業
	借入先毎小計	142,700,000	2,977,079	17,424,847	125,275,153				
南 都 銀 行	平成21. 3. 25	6,200,000	562,000	3,934,000	2,266,000	—	1.486	32. 3. 25	借換債 (H01月ヶ瀬簡易水道事業)
	21. 3. 25	4,000,000	362,000	2,534,000	1,466,000	—	1.486	32. 9. 25	借換債 (H02月ヶ瀬簡易水道事業)
	22. 3. 25	6,400,000	532,000	3,192,000	3,208,000	—	1.405	34. 3. 25	借換債 (H03月ヶ瀬簡易水道事業)
		借入先毎小計	16,600,000	1,456,000	9,660,000	6,940,000	—		
	合計	493,300,000	17,358,378	172,130,511	321,169,489	—			

平成 27 年 度
奈良市下水道事業会計決算書

自 平成 27 年 4 月 1 日
至 平成 28 年 3 月 31 日

I 事業報告書

平成 27 年度 奈良市下水道事業報告書

1 概 況

(1) 総括事項

ア 決算の概況

平成 26 年度に地方公営企業法を適用した下水道事業は、地方公営企業会計の導入後 2 度目の決算となりましたが、73.1 億円の収益に対して費用は 80.3 億円となり、7.2 億円の純損失を計上しました。

主な収益は下水道使用料 41.9 億円であり、うるう年の影響から前年度と同水準となりましたが、長期的には減少傾向にある使用量に比例して減少する見込みです。また、過去の投資に関連する収益である長期前受金戻入が 24.2 億円計上されています。

一方、費用の主なものは、管路や施設の整備など過去に行った投資に関連するもので、減価償却費 38.5 億円、支払利息 8.3 億円等が計上されています。また、県が事業主体となる流域下水道に関連する費用として、減価償却費 2.2 億円、管理費 20.6 億円を計上しているほか、職員給与費として、給与等 2.4 億円、退職給付費 0.8 億円を計上しています。

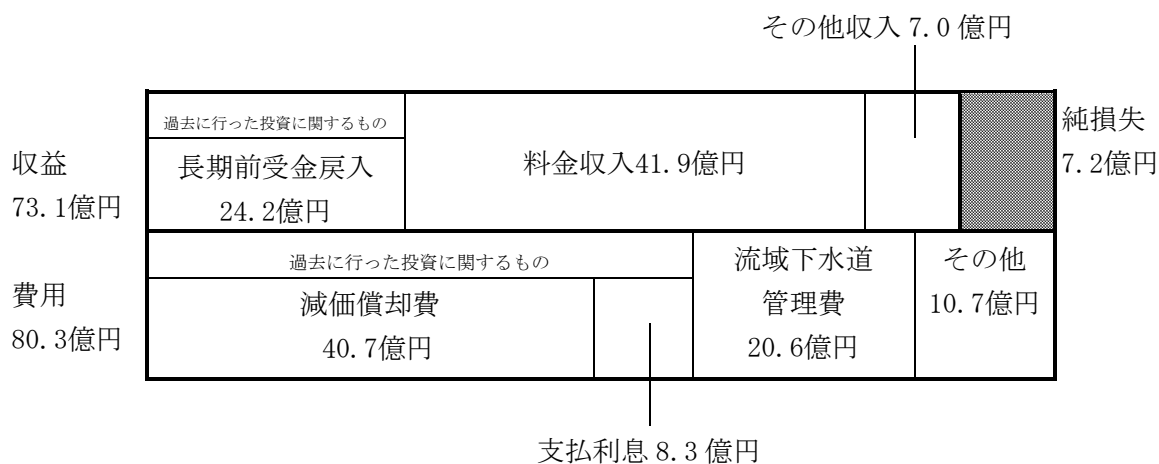
なお、減価償却費と長期前受金戻入は、当年度の現金支出及び現金収入を伴わず、過去の資産取得に係る費用と財源の関係を表しています。

本市の下水道事業は、過去の投資関連費用の占める割合が高く、本年度も純損失を計上しましたが、前年度の純損失 7.9 億円に比べ収支は改善されています。また、キャッシュ・フローについても大幅に改善されており、運転資金の確保は着実に進んでいます（下表参照）。

		平成 27 年度	平成 26 年度
純利益（△は純損失）		△715,596,688 円	△790,444,063 円
キャッシュ・フロー	資金期首残高	59,830,856 円	0 円
	資金増（△は減）額	151,102,943 円	59,830,856 円
	資金期末残高	210,933,799 円	59,830,856 円

今後も、上下水道事業の組織統合による事務事業の効率化や施設のライフサイクルコストの低減を図り、赤字幅の縮小と運転資金の確保に努めていきます。

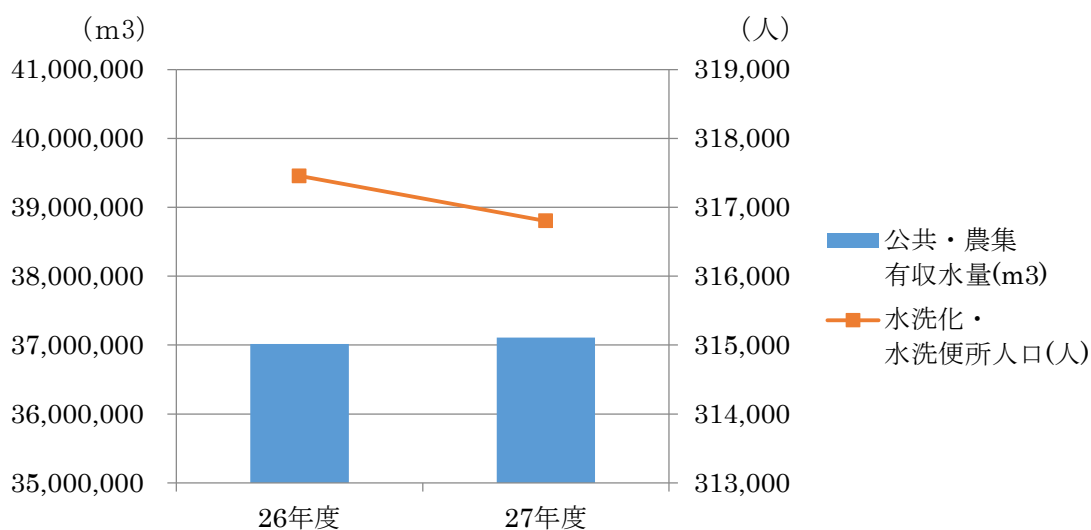
（金額は消費税抜き額）



イ 下水道普及状況

公共下水道事業の年度末水洗化人口は 312,624 人で、前年度に比べ 747 人(0.24%)減少しました。処理区域内人口は 329,483 人で、水洗化率は 94.88%(対前年度 0.18 ポイント増)、行政区域内人口は 361,423 人で、普及率は 91.16%(対前年度 0.01 ポイント増)となりました。年間有収水量は前年度に比べて、うるう年の影響もあり 77,431 m³(0.21%)増加し、36,761,045 m³となりましたが、長期的には減少傾向にあります。

農業集落排水事業の年度末水洗便所人口は 4,192 人で、前年度に比べ 108 人(2.64%)増加し、処理区域内人口は 6,008 人で、水洗化率は 69.77%(対前年度 1.79 ポイント増)となりました。年間有収水量は前年度に比べて 16,117 m³(4.83%)増加し、349,857 m³となりました。



ウ 汚水処理原価及び使用料単価

有収水量 1 m³当たりの汚水処理原価は、133 円 90 銭となり、前年度 135 円 11 銭より 1 円 21 銭安くなりました。使用料単価については、112 円 91 銭となり、前年度 113 円 07 銭より 16 銭安くなりました。

(金額は消費税抜き額)

$$\text{※汚水処理原価} = \frac{\{\text{総費用} - (\text{一般会計が負担すべき経費} + \text{特別損失}) - \text{長期前受金戻入}\}}{\text{有収水量}} \text{で算出}$$

エ 主な投資的事業

① 普及促進事業

公共下水道の普及促進や環境改善のため、公共下水道築造工事 8 件及び関連委託 4 件を実施し、177 百万円の投資を行いました。事業認可区域 6,652ha のうち、平成 27 年度は 2ha を施行し、これにより、処理区域は 4,985ha、整備率は 74.9%となりました。

② 浸水対策事業

浸水被害を解消し、水質改善整備を進める重要な幹線である芝辻増強幹線築造工事を、シールド及び推進工事で平成 24 年度から平成 27 年度にかけて実施し完成しました。最終年度である平成 27 年度の施工延長は 1,395m、投資額は 98 百万円となりました。

③ 耐震化事業

平城浄化センターにおいて施設の耐震補強工事を平成 22 年度から実施しています。平成 27 年度の投資額は 40 百万円となりました。

④ 管渠改良事業

老朽化したマンホール蓋による人身事故等を未然に防ぐため、下水道長寿命化支援制度による国庫補助を活用して取替工事を実施しています。平成 27 年度の投資額は 61 百万円となりました。

⑤ 農業集落排水事業

農村の環境を改善し、生活向上を図るため、水路、排水路、ため池等の整備・改善事業を行っています。平成 27 年度は東部第 2 - 2 地区(邑地町・大保町・丹生町・水間町)の管路施設工事を実施し、投資額は 1,242 千円となりました。

(金額は消費税込み額)

(2) 議会議決事項

議案番号	件名	提出年月日	議決年月日
報告第 18 号	平成26年度奈良市下水道事業会計予算繰越計算書の報告について	平成27年 6 月 12 日	報告 平成27年 6 月 12 日
報告第 35 号	平成26年度決算に基づく奈良市公営企業の資金不足比率の報告について	平成27年 9 月 2 日	報告 平成27年 9 月 2 日
報告第 43 号	平成26年度奈良市下水道事業会計決算の認定について	平成27年 9 月 2 日	認定 平成27年 9 月 30 日
議案第 14 号	平成27年度奈良市下水道事業会計補正予算(第 1 号)	平成28年 2 月 29 日	可決 平成28年 3 月 8 日
議案第 40 号	平成28年度奈良市下水道事業会計予算	平成28年 2 月 29 日	可決 平成28年 3 月 25 日
議案第 59 号	奈良市下水道条例の一部改正について	平成28年 2 月 29 日	可決 平成28年 3 月 25 日
議案第 60 号	奈良市水洗便所設備費助成に関する条例の一部改正について	平成28年 2 月 29 日	可決 平成28年 3 月 25 日

(3) 行政官庁認可事項

申請年月日	申請先	件名	認可年月日	備考
平成27年 4 月 9 日	国土交通大臣	平成27年度社会資本整備総合交付金交付申請	平成27年 4 月 9 日	交付金額 101,900千円

平成27年 5月25日	国土交通大臣	平成27年度社会資本整備総合交付金交付申請	平成27年 6月29日	改交付決定額212,500千円
平成27年 9月10日	奈良県知事	平成27年度起債同意	平成27年 9月30日	建設改良事業 地方公共団体金融機構 667,100千円 (425,700千円) 資本費平準化債 財務省財政融資資金 1,100,000千円
平成27年12月15日	奈良県知事	農業集落排水元利償還金助成交付金申請	平成28年 1月22日	交付金額 40,425千円
平成28年 1月19日	国土交通大臣	平成27年度社会資本整備総合交付金交付申請	平成28年 2月18日	改交付決定額213,909千円

備考欄の（ ）内の数字は、起債において借入額が同意額と異なる場合の借入額

(4) 職員に関する事項

平成28年3月31日現在の下水道事業の職員数は、次のとおりです。

区 分	定 数	実 数	備 考
(水道事業)	253人	(156人)	(再任用職員17人)
(都祁水道事業)		(3人)	
(月ヶ瀬簡易水道事業)		(1人)	
下水道事業		37人	再任用職員 3人
合 計	253人	197人	再任用職員20人

再任用職員数は外数

2 工 事

(1) 工事の概況

工 事 名	内 容	金 額
円		
1 管渠建設費（建設改良費）		
(現年度分)	122件	L = 707 m
(1) 奈良市法蓮町地内 他 1 1 1 箇所 汚水枳及び取付管工事	112件	一 式
(2) 奈良市西大寺北町四丁目地内 他 5 箇所 公共下水道築造工事	6件	$\phi 800$ ~ $\phi 150$ L = 707 m
(3) 奈良市学園大和町一丁目地内 他 2 件 公共下水道築造工事に伴う実施設計業務 委託	3件	一 式
(4) 奈良市船橋町地内 公共下水道築造工事に伴う損失補償調査 ・算定業務委託	1件	一 式
(5) 事務費		
(繰越分)	4件	L = 1,852 m
(1) 奈良市芝辻一丁目～法蓮町地内 芝辻増強幹線築造工事	1件	$\phi 1000$ ~ $\phi 800$ L = 1,395 m
(2) 奈良市白毫寺町地内 他 1 箇所 公共下水道築造工事	2件	$\phi 400$ ~ $\phi 200$ L = 453 m
(3) 東部第2-2地区 管路施設工事（水間） 1 9 工区	1件	$\phi 100$ L = 4 m
	計	L = 2,559 m
2 管渠改良費（建設改良費）		
(1) 奈良市学園大和町一丁目地内 他 人孔鉄蓋布設替工事	126箇所	
(2) 奈良市中山町西三丁目地内 他 人孔鉄蓋布設替工事	349箇所	
(3) 奈良市西大寺本町地内 他 1 2 箇所 人孔鉄蓋等改良工事	一 式	
(4) 奈良市青垣台三丁目地内 他 7 箇所 取付管改良工事	一 式	
(5) 奈良市南京終町地内 管渠改良工事	一 式	
(6) 奈良市大森町地内 排水渠改良工事	一 式	
(7) 事務費		
	計	

工 事 名	内 容	金 額
		円
3 処理場建設改良費(建設改良費)		
(1) 奈良市朱雀三丁目地内 平城浄化センター耐震補強工事	一 式	39,960,000
(2) 奈良市朱雀三丁目地内 平城浄化センター流入ゲート更新工事	一 式	6,247,800
(3) 奈良市朱雀三丁目地内 平城浄化センター1系圧送流量計更新工 事	一 式	2,751,246
(4) 奈良市朱雀三丁目地内 平城浄化センター汚泥脱水機更新に伴う 設計業務委託	一 式	6,765,120
(5) 事務費		17,244,959
	計	72,969,125
4 流域下水道整備事業費(建設改良費)		
(1) 大和川上流・宇陀川流域下水道事業市町村 負担金		160,750,036
	計	160,750,036

3 業 務

(1) 業務量

区 分	平成 27 年度	平成 26 年度	比 較		
			増 減	比 率	
公共	処理区域面積	4,985ha	4,983ha	2ha	0.04%
	行政区域内人口	361,423人	363,051人	△1,628人	△0.45%
	処理区域内人口	329,483人	330,910人	△1,427人	△0.43%
	普及率	91.16%	91.15%	0.01ポイント	—
	水洗化人口	312,624人	313,371人	△747人	△0.24%
	水洗化率	94.88%	94.70%	0.18ポイント	—
	有収水量	36,761,045m ³	36,683,614m ³	77,431m ³	0.21%
農集	処理区域内人口	6,008人	6,008人	0人	—
	水洗便所人口	4,192人	4,084人	108人	2.64%
	水洗化率	69.77%	67.98%	1.79ポイント	—
	有収水量	349,857m ³	333,740m ³	16,117m ³	4.83%

(2) 事業収入に関する事項

区 分	平成 27 年度	平成 26 年度	比 較	
			増 減	比 率
	円	円	円	%
1 営業収益	4,401,781,736	4,405,293,296	△3,511,560	△0.08
1 下水道使用料	4,190,367,636	4,185,540,296	4,827,340	0.12
2 雨水処理負担金	211,241,000	219,604,000	△8,363,000	△3.81
3 その他営業収益	173,100	149,000	24,100	16.17
2 営業外収益	2,907,571,538	2,833,950,242	73,621,296	2.60
1 受取利息及び配当金	16,986	0	16,986	—
2 他会計負担金	64,727,259	46,896,331	17,830,928	38.02
3 他会計補助金	397,350,000	413,081,000	△15,731,000	△3.81
4 国庫補助金及び交付金	25,542,000	3,861,000	21,681,000	561.54
5 長期前受金戻入	2,419,682,442	2,369,941,277	49,741,165	2.10
6 雑収益	252,851	170,634	82,217	48.18
3 特別利益	324,762	157,827	166,935	105.77
1 過年度損益修正	35,106	157,827	△122,721	△77.76
2 その他特別利益	289,656	0	289,656	—
計	7,309,678,036	7,239,401,365	70,276,671	0.97

金額は消費税抜き額

(3) 事業費に関する事項

区 分	平成 27 年度	平成 26 年度	比 較	
			増 減	比 率
	円	円	円	%
1 営業費用	7,151,686,200	7,077,557,914	74,128,286	1.05
1 管 渠 費	183,985,583	162,070,190	21,915,393	13.52
2 ポンプ場費	27,142,744	27,191,237	△48,493	△0.18
3 処 理 場 費	475,724,739	454,414,060	21,310,679	4.69
4 普及指導費	60,304,685	57,298,919	3,005,766	5.25
5 業 務 費	118,620	166,291	△47,671	△28.67
6 総 係 費	274,449,348	243,874,212	30,575,136	12.54
7 減価償却費	4,066,336,162	4,035,802,080	30,534,082	0.76
8 資産減耗費	4,010,890	0	4,010,890	—
9 流域下水道 管 理 費	2,059,613,429	2,096,740,925	△37,127,496	△1.77
2 営業外費用	845,696,335	926,436,495	△80,740,160	△8.72
1 支払利息及び 企業債取扱諸費	831,104,225	919,279,828	△88,175,603	△9.59
2 雑 支 出	14,592,110	7,156,667	7,435,443	103.90
3 特別損失	27,892,189	25,851,019	2,041,170	7.90
1 過年度損益 修 正 損	5,064,627	11,713,610	△6,648,983	△56.76
2 その他特別損失	22,827,562	14,137,409	8,690,153	61.47
計	8,025,274,724	8,029,845,428	△4,570,704	△0.06

金額は消費税抜き額

4 会 計

(1) 企業債及び一時借入金の概況

ア 企業債

本年度当初残高	48,447,177,542 円
本年度借入額	1,614,400,000 円
本年度償還額	3,418,494,600 円
本年度末残高	46,643,082,942 円

イ 一時借入金

本年度当初残高	0 円
本年度中における 借入残高最高額	330,000,000 円
本年度末残高	0 円

Ⅱ 決 算 書 類

1 平成27年度 奈良市下水道事業決算報告書

(1) 収益的収入予算及び収益的支出予算

収入

区分	予			算			決算額	予算額に比 決算額の増減	備考
	当初予算額	修正予算額	予算額	地方公営企業法第3項の 規定に係る財源充 当額	地方公営企業法第24 条による支	合計			
第1款 下水道事業収益	円	円	円	円	円	円	円	円	
	8,495,000,000	△ 24,011,000	7,666,000,000	0	7,641,989,000	7,644,775,509	2,786,509	(うち、仮受消費税及び地方消費税 335,229,399円)	
第1項 営業収益	7,470,666,000	0	4,710,315,000	0	4,710,315,000	4,737,011,135	26,696,135		
第2項 営業外収益	992,510,000	△ 24,011,000	2,955,639,000	0	2,931,628,000	2,907,436,806	△ 24,191,194	(" 25円)	
第3項 特別利益	5,000,000	0	46,000	0	46,000	327,568	281,568	(" 2,806円)	

支出

区分	予			算			決算額	地方公営 企業法第2 6条の規定 による繰 越額	不用額	備考
	当初予算額	修正予算額	予算額	地方公営 企業法第2 4条第3項 の規定に よる支出額	地方公営 企業法第2 6条の規定 による繰 越額	合計				
第1款 下水道事業費用	円	円	円	円	円	円	円	円	円	
	8,495,000,000	△ 5,381,000	5,381,000	0	8,489,619,000	8,390,737,027	98,881,973	(うち、仮払消費税及び地方消費税 217,987,937円)		
第1項 営業費用	7,470,666,000	△ 5,381,000	5,381,000	0	7,461,417,000	7,369,674,137	91,742,863			
第2項 営業外費用	992,510,000	0	0	0	994,940,000	992,802,695	2,137,305			
第3項 特別損失	26,824,000	0	0	0	28,262,000	28,260,195	1,805	(" 368,006円)		
第4項 予備費	5,000,000	0	0	0	5,000,000	0	5,000,000			

(2) 資本的収入予算及び資本的支出予算

収入

区分	子算額					合計	決算額	予算額に比べ決算額の増減	備考
	当初予算額	補正予算額	小計	地方公営企業法第26条の規定による繰越繰越額に係る額に充てる財源当額	継続費通次繰越額に係る額に充てる財源当額				
第1款 資本的収入	3,537,000,000	0	3,537,000,000	163,125,000	0	3,700,125,000	3,291,656,042	△ 408,468,958	
第1項 企業債	1,767,100,000	0	1,767,100,000	116,243,000	0	1,883,343,000	1,614,400,000	△ 268,943,000	
第2項 他会計補助金	1,437,409,000	0	1,437,409,000	0	0	1,437,409,000	1,437,409,000	0	翌年度繰越額に係る財源充当額
第3項 国庫補助金及び交付金	217,560,000	0	217,560,000	46,882,000	0	264,442,000	141,178,202	△ 123,263,798	40,549,680円
第4項 県補助金	40,425,000	0	40,425,000	0	0	40,425,000	40,425,000	0	
第5項 負担金等	74,506,000	0	74,506,000	0	0	74,506,000	58,243,840	△ 16,262,160	

支出

区分	子算額					合計	決算額	翌年度繰越額	不用額	備考
	当初予算額	補正予算額	予備費支出額	流用増減額	小計					
第1款 資本的支出	4,415,000,000	△ 13,939,000	0	0	4,401,061,000	4,564,186,000	4,144,043,890	267,639,000	152,503,110	
第1項 建設改良費	993,435,000	△ 13,939,000	0	△ 150,000	979,346,000	1,142,471,000	722,786,026	267,639,000	152,045,974	(うち、仮払消費税及び地方消費税 43,639,804円)
第2項 固定資産取得費	2,615,000	0	0	150,000	2,765,000	2,765,000	2,763,264	0	1,736	(" 67,040円)
第3項 企業債還金	3,418,950,000	0	0	0	3,418,950,000	3,418,950,000	3,418,494,600	0	455,400	

資本的収入額(翌年度へ繰り越される支出の財源に充当する額40,549,680円を除く。)が資本的支出額に不足する額892,937,528円は、繰越工事資金5,140,331円、過年度分損益勘定留保資金247,522,366円、当年度分損益勘定留保資金640,274,831円で補填した。

2 平成27年度 奈良市下水道事業損益計算書

(平成27年4月1日から平成28年3月31日まで)

(単位：円)

1 営業収益			
(1) 下水道使用料	4,190,367,636		
(2) 雨水処理負担金	211,241,000		
(3) その他営業収益	173,100	4,401,781,736	
2 営業費用			
(1) 管渠費	183,985,583		
(2) ポンプ場費	27,142,744		
(3) 処理場費	475,724,739		
(4) 普及指導費	60,304,685		
(5) 業務費	118,620		
(6) 総係費	274,449,348		
(7) 減価償却費	4,066,336,162		
(8) 資産減耗費	4,010,890		
(9) 流域下水道管理費	2,059,613,429	7,151,686,200	
営業損失			2,749,904,464
3 営業外収益			
(1) 受取利息及び配当金	16,986		
(2) 他会計負担金	64,727,259		
(3) 他会計補助金	397,350,000		
(4) 国庫補助金及び交付金	25,542,000		
(5) 長期前受金戻入	2,419,682,442		
(6) 雑収益	252,851	2,907,571,538	
4 営業外費用			
(1) 支払利息及び 企業債取扱諸費	831,104,225		
(2) 雑支出	14,592,110	845,696,335	2,061,875,203
経常損失			688,029,261
5 特別利益			
(1) 過年度損益修正益	35,106		
(2) その他特別利益	289,656	324,762	
6 特別損失			
(1) 過年度損益修正損	5,064,627		
(2) その他特別損失	22,827,562	27,892,189	△ 27,567,427
当年度純損失			715,596,688
前年度繰越欠損金			790,444,063
当年度未処理欠損金			1,506,040,751

3 平成27年度 奈良市下水道事業剰余金計算書

(平成27年4月1日から平成28年3月31日まで)

(単位：円)

区分	資本金	剰余金				金			資本合計
		資		剰余金		剰余金		利益剰余金 合計	
		補助金	その他 資本剰余金	資本剰余金 合計	未処理 欠損金	利益剰余金 合計			
前年度末残高	365,118,255	687,037,000	661,018,000	1,348,055,000	△790,444,063	△790,444,063	△790,444,063	922,729,192	
前年度処分額	0	0	0	0	0	0	0	0	
処分後残高	365,118,255	687,037,000	661,018,000	1,348,055,000	(繰越欠損金) △790,444,063	△790,444,063	△790,444,063	922,729,192	
当年度変動額	0	0	0	0	△715,596,688	△715,596,688	△715,596,688	△715,596,688	
当年度純利益	0	0	0	0	△715,596,688	△715,596,688	△715,596,688	△715,596,688	
当年度末残高	365,118,255	687,037,000	661,018,000	1,348,055,000	(当年度未処理欠損金) △1,506,040,751	△1,506,040,751	△1,506,040,751	207,132,504	

4 平成27年度 奈良市下水道事業欠損金処理計算書

(単位：円)

区 分	資 本 金	資本剰余金	未 処 理 欠 損 金
当年度末残高	365,118,255	1,348,055,000	△1,506,040,751
議会の議決による処理額	0	0	0
処理後残高	365,118,255	1,348,055,000	(繰越欠損金) △1,506,040,751

5 平成27年度 奈良市下水道事業貸借対照表

(平成28年3月31日)

(単位：円)

資 産 の 部		
1 固 定 資 産		
(1) 有 形 固 定 資 産		
イ 土 地		1,618,409,683
ロ 建 物	612,055,372	
減価償却累計額	△59,558,032	552,497,340
ハ 構 築 物	110,283,796,826	
減価償却累計額	△6,921,406,555	103,362,390,271
ニ 機 械 及 び 装 置	2,773,386,910	
減価償却累計額	△682,226,670	2,091,160,240
ホ 車 両 運 搬 具	1,724,600	
減価償却累計額	△797,936	926,664
ヘ 器 具 備 品	856,366	
減価償却累計額	△454,614	401,752
ト 建 設 仮 勘 定		69,516,109
有形固定資産合計		107,695,302,059
(2) 無 形 固 定 資 産		
イ 施 設 利 用 権		4,718,310,485
ロ リ ー ス 資 産		5,200,968
無形固定資産合計		4,723,511,453
固 定 資 産 合 計		112,418,813,512
2 流 動 資 産		
(1) 現 金 預 金		
(1) 現 金		210,933,799
(2) 未 収 金	573,758,761	
貸倒引当金	△47,589,360	526,169,401
(3) 前 払 金		
(3) 前 払 金		78,667,600
流 動 資 産 合 計		815,770,800
資 産 合 計		113,234,584,312

負 債 の 部

3	固 定 負 債			
	(1) 企 業 債			
	イ 建設改良等の財源に 充てるための企業債	43,195,126,460		
	企業債合計		43,195,126,460	
	(2) リース債務		3,561,596	
	(3) 引当金			
	イ 退職給付引当金	25,334,031		
	引当金合計		25,334,031	
	固定負債合計			43,224,022,087
4	流 動 負 債			
	(1) 企 業 債			
	イ 建設改良等の財源に 充てるための企業債	3,447,956,482		
	企業債合計		3,447,956,482	
	(2) リース債務		1,858,224	
	(3) 未払金		460,431,458	
	(4) 引当金			
	イ 賞与引当金	25,020,000		
	引当金合計		25,020,000	
	(5) 預り金		3,000	
	流動負債合計			3,935,269,164
5	繰 延 収 益			
	(1) 長期前受金	70,571,267,072		
	(2) 収益化累計額	△ 4,703,106,515	65,868,160,557	
	繰延収益合計			65,868,160,557
	負債合計			113,027,451,808

		資 本 の 部	
6	資 本 金		365,118,255
7	剰 余 金		
(1)	資 本 剰 余 金		
	イ 補 助 金	687,037,000	
	ロ その他資本剰余金	<u>661,018,000</u>	
	資 本 剰 余 金 合 計		1,348,055,000
(2)	欠 損 金		
	イ 当年度未処理欠損金	<u>1,506,040,751</u>	
	欠 損 金 合 計		<u>1,506,040,751</u>
	剰 余 金 合 計		<u>△ 157,985,751</u>
	資 本 合 計		<u>207,132,504</u>
	負 債 資 本 合 計		<u><u>113,234,584,312</u></u>

6 平成27年度奈良市下水道事業キャッシュ・フロー計算書
(平成27年4月1日から平成28年3月31日まで)

(単位：円)

1. 業務活動によるキャッシュ・フロー

当年度純利益 (△は純損失)	△ 715,596,688
減価償却費	4,066,336,162
引当金の増減額 (△は減少)	32,734,012
長期前受金戻入額	△ 2,419,682,442
受取利息	△ 16,986
支払利息	831,104,225
固定資産除却損	4,010,890
未収金の増減額 (△は増加)	301,608,960
未払金の増減額 (△は減少)	26,546,452
未払消費税等の増減額 (△は減少)	△ 79,653,100
前受金の増減額 (△は減少)	△ 5,198
預り金の増減額 (△は減少)	△ 1,200
小計	2,047,385,087
利息の受取額	16,986
利息の支払額	△ 831,104,225
業務活動によるキャッシュ・フロー	1,216,297,848

2. 投資活動によるキャッシュ・フロー

有形固定資産の取得による支出	△ 757,497,917
無形固定資産の取得による支出	△ 160,438,672
国庫補助金等による収入	224,247,194
受益者負担金等による収入	57,698,109
一般会計からの繰入金による収入	1,376,749,205
投資活動によるキャッシュ・フロー	740,757,919

3. 財務活動によるキャッシュ・フロー

一時借入金による収入	690,000,000
一時借入金の返済による支出	△ 690,000,000
建設改良費等の財源に充てるための企業債による収入	1,614,400,000
建設改良費等の財源に充てるための企業債の償還による支出	△ 3,418,494,600
リース債務の返済による支出	△ 1,858,224
財務活動によるキャッシュ・フロー	△ 1,805,952,824

資金増加額	151,102,943
資金期首残高	59,830,856
資金期末残高	210,933,799

7 会計に関する書類における注記

I. 重要な会計方針に係る事項

1 固定資産の減価償却の方法

(1) 有形固定資産

・減価償却の方法 定額法（ただし、取替資産については取替法による。）

・主な耐用年数

建物 15～50年

構築物 50年

機械及び装置 6～20年

器具及び備品 2～15年

(2) 無形固定資産

・減価償却の方法 定額法

2 引当金の計上方法

(1) 退職給付引当金

職員の退職手当の支給に備えるため、当年度の退職手当の期末要支給額に相当する金額を計上している。なお、地方公営企業法適用前である平成25年度までの要支給額については、一般会計がその全部を負担することになっているため、退職給付引当金は計上していない。

(2) 賞与引当金

職員の期末・勤勉手当の支給及びこれに係る法定福利費の支払に備えるため、当年度末における支給（支払）見込額に基づき、当年度の負担に属する額（12月から3月までの4か月分）を計上している。

(3) 貸倒引当金

債権の不納欠損による損失に備えるため、貸倒実績率等による回収不能見込額を計上している。

3 その他会計に関する書類の作成のための基本となる重要な事項

(1) 消費税及び地方消費税の会計処理

消費税及び地方消費税の会計処理は税抜方式によっている。

なお、控除対象外消費税等については、当事業年度の費用として処理している。

II. キャッシュ・フロー計算書等関連

1 重要な非資金取引

(1) 当年度、新たに計上した受贈財産に係る資産及び負債の額は、それぞれ236,059,846円である。

Ⅲ. 貸借対照表等関連

1 保証債務又は重要な係争事件に係る損害賠償義務等に関する事項

該当事項無し。

2 引当金の取崩し

(1) 退職給付引当金の取崩し

当年度において、退職者に退職手当を支給するため、退職給付引当金 69,894,671円を取り崩した。

(2) 賞与引当金の取崩し

当年度において、職員の期末・勤勉手当の支給及びこれに係る法定福利費を支払うため、賞与引当金 25,781,000円を取り崩した。

(3) 貸倒引当金の取崩し

当年度において、5年経過債権及び破産等により免責対象となる債権について不納欠損処分をするため、貸倒引当金 3,317,809円を取り崩した。

Ⅳ. セグメント情報の開示

1 報告セグメントの概要

下水道事業会計は、公共下水道事業及び農業集落排水事業を運営しており、各事業で運営方針等を決定していることから、公共下水道事業及び農業集落排水事業の2つを報告セグメントとしている。

なお、各報告セグメントに属する事業の内容は以下のとおりである。

セグメント区分	事業の内容
公共下水道事業	市街地における、し尿・生活雑排水等の処理及び雨水排除
農業集落排水事業	農業集落における、し尿・生活雑排水等の処理及び雨水排除

2 報告セグメントごとの営業収益等

当年度（自平成27年4月1日 至 平成28年3月31日）

(単位：円)

	公共下水道事業	農業集落排水事業	合計
営業収益	4,364,215,112	37,566,624	4,401,781,736
営業費用	6,752,383,511	399,302,689	7,151,686,200
営業損益	△2,388,168,399	△361,736,065	△2,749,904,464
経常損益	△512,808,924	△175,220,337	△688,029,261

セグメント資産	103,943,218,425	9,291,365,887	113,234,584,312
セグメント負債	103,470,231,097	9,557,220,711	113,027,451,808
その他項目			
他会計繰入金	576,968,211	31,622,789	608,591,000
減価償却費	3,733,321,143	333,015,019	4,066,336,162
特別利益	324,762	0	324,762
特別損失	27,876,978	15,211	27,892,189
有形固定資産及び無形固定資産の増加額	1,780,420,856	1,621,000	1,782,041,856

V. リース契約により使用する固定資産

1 リース会計に係る特例措置

所有権移転外ファイナンス・リース取引については、通常の賃貸借取引に係る方法に準じた会計処理によっている。

2 賃貸借処理を行っている所有権移転外ファイナンス・リース取引に係る未経過リース料相当額

1年内	803,646円
1年超	961,700円
計	1,765,346円

3 解約不能のオペレーティング・リース取引に係る未経過リース料相当額

1年内	1,878,720円
1年超	3,548,120円
計	5,426,840円

VI. 重要な後発事象

1 該当事項無し。

Ⅲ 附 属 書 類

1 収 益 費 用 明 細 書

収 益 の 部

款	項	目	節	金 額	備 考	
1 下水道事業収益	1 営業収益	1 下水道使用料		円		
				7,309,678,036		
				4,401,781,736		
				4,190,367,636		
				4,152,801,012		
				37,566,624		
				211,241,000		
				211,241,000		
				173,100		
				173,100		
	2 営業外収益	1 受取利息及び配当金			16,986	
				16,986		
				64,727,259		
				64,727,259		
				397,350,000		
				397,350,000		
				25,542,000		
				25,542,000		
				2,419,682,442		
				2,391,046,825		
	3 特別利益	1 過年度損益修正益			28,635,617	
				252,851		
				252,851		
	324,762					
	35,106					
	35,106					
	289,656					
	289,656					

費 用 の 部

款	項	目	節	金 額	備 考
1 下水道事業費用	1 営業費用	1 管 渠 費		円	
				8,025,274,724	
				7,151,686,200	
				183,985,583	
				29,815,932	予算額 29,816,000円
				20,130,413	予算額 20,348,000円
				5,287,000	予算額 5,287,000円
				1,178,984	
				10,172,529	予算額 10,478,000円
				30,825	

款	項	目	節	金額	備考
				円	
			9 研 修 費	33,056	
			11 報 償 費	12,359,487	
			13 備 消 品 費	605,896	
			14 燃 料 費	643,458	
			15 光 熱 水 費	17,520	
			17 通 信 運 搬 費	4,688,985	
			19 委 託 料	29,558,675	
			20 手 数 料	81,600	
			21 賃 借 料	1,109,798	
			22 修 繕 費	29,968,954	
			25 工 事 請 負 費	13,143,000	
			26 路 面 復 旧 費	748,000	
			27 動 力 費	16,018,375	
			29 材 料 費	6,450,047	
			35 保 險 料	1,943,049	
		2 ポンプ場費		27,142,744	
			13 備 消 品 費	17,960	
			14 燃 料 費	5,100	
			15 光 熱 水 費	286,362	
			17 通 信 運 搬 費	99,120	
			19 委 託 料	14,485,200	
			20 手 数 料	2,000	
			22 修 繕 費	1,970,000	
			27 動 力 費	10,277,002	
		3 処理場費		475,724,739	
			4 賃 金	1,362,630	
			13 備 消 品 費	919,416	
			14 燃 料 費	99,485	
			15 光 熱 水 費	1,640,012	
			17 通 信 運 搬 費	956,440	
			19 委 託 料	280,700,532	
			20 手 数 料	258,000	
			22 修 繕 費	50,216,193	
			27 動 力 費	92,892,892	
			28 薬 品 費	42,624,325	
			29 材 料 費	4,050,678	
			35 保 險 料	4,136	
		4 普及指導費		60,304,685	
			1 給 料	24,663,342	予算額 24,663,342円
			2 手 当	13,621,953	予算額 14,042,658円
			3 賞 与 引 当 金 繰 入 額	2,737,000	予算額 2,737,000円
			6 法 定 福 利 費	7,563,893	予算額 7,839,000円
			11 報 償 費	8,704,186	
			13 備 消 品 費	97,870	
			16 印 刷 製 本 費	147,200	
			17 通 信 運 搬 費	80,025	
			20 手 数 料	40,000	
			34 負 担 金	1,296,019	
			35 保 險 料	1,353,197	
		5 業務費		118,620	
			13 備 消 品 費	18,841	
			17 通 信 運 搬 費	99,779	

款	項	目	節	金額	備考
				円	
		6 総 係 費		274,449,348	
		1 給 料		58,546,113	予算額 58,547,000円
		2 手 当		38,091,556	予算額 38,975,000円
		3 賞 与 引 当 金 額		10,162,000	予算額 10,162,000円
		4 賃 入		1,116,000	
		6 法 定 福 利 費		19,104,271	予算額 19,609,000円
		7 旅 費		9,081	
		8 退 職 給 付 費		79,679,702	予算額100,824,000円
		9 研 修 費		18,519	
		11 報 償 費		2,758,736	
		12 被 服 費		701,100	
		13 備 消 品 費		420,774	
		14 燃 料 費		8,898	
		16 印 刷 製 本 費		120,100	
		17 通 信 運 搬 費		434,253	
		19 委 託 料		49,112,641	
		21 賃 借 料		2,849,760	
		22 修 繕 費		59,730	
		32 厚 生 費		539,012	
		34 負 担 金		4,925,748	
		35 保 險 料		1,413,126	
		36 租 税 公 課 費		178,000	
		41 貸 倒 引 当 金 額		4,200,228	
		41 繰 入			
		7 減 価 償 却 費		4,066,336,162	
		44 有 形 固 定 資 産 減 価 償 却 費		3,846,440,601	
		45 無 形 固 定 資 産 減 価 償 却 費		219,895,561	
		8 資 産 減 耗 費		4,010,890	
		46 固 定 資 産 除 却 費		4,010,890	
		9 流 域 下 水 道 管 理 費		2,059,613,429	
		34 負 担 金		2,059,613,429	
	2 営業外費用			845,696,335	
		1 支 払 利 息 及 び 企 業 債 取 扱 諸 費		831,104,225	
		50 建 設 企 業 債 利 息		702,668,654	
		52 資 本 費 平 準 化 債 利 息		128,046,405	
		53 一 時 借 入 金 利 息		248,526	
		55 リ ー ス 資 産 購 入 利 息		140,640	
		2 雑 支 出		14,592,110	
		58 雑 支 出		14,592,110	
	3 特別損失			27,892,189	
		1 過 年 度 損 益 修 正 損		5,064,627	
		1 過 年 度 損 益 修 正 損		5,064,627	
		2 その他特別損失		22,827,562	
		1 貸 倒 引 当 金 繰 入		22,827,562	

2 固定資産明細書

(1) 有形固定資産明細書

資産の種類	年度当初現在高 円	当年度増加額 円	当年度減少額 円	年度末現在高 円	減価償却累計額		年 度 末 償 却 未 済 高 円	備 考
					当年度増加額 円	当年度減少額 円		
土地	1,618,409,683	0	0	1,618,409,683	-	-	1,618,409,683	
施設用地	1,618,409,683	0	0	1,618,409,683	-	-	1,618,409,683	
建物	612,055,372	0	0	612,055,372	29,779,016	0	59,558,032	
事務所用建物	14,539,051	0	0	14,539,051	419,032	0	838,064	
ポンプ場用建物	38,292,055	0	0	38,292,055	2,101,606	0	4,203,212	
処理場用建物	536,013,336	0	0	536,013,336	21,930,980	0	43,861,960	
建物付属設備	23,210,930	0	0	23,210,930	5,327,398	0	10,654,796	
構築物	108,675,221,325	1,608,575,501	0	110,283,796,826	3,468,217,833	0	103,362,390,271	
管渠施設	105,956,988,431	1,559,244,021	0	107,516,232,452	3,366,568,560	0	100,798,124,443	
ポンプ場施設	60,353,295	0	0	60,353,295	3,071,341	0	6,142,682	
処理場施設	2,657,879,599	49,331,480	0	2,707,211,079	98,577,932	0	197,155,864	
機械及び装置	2,754,842,684	23,785,728	5,241,502	2,773,386,910	347,660,150	1,264,930	2,091,160,240	
ポンプ場用電気設備	10,801,916	0	0	10,801,916	4,860,830	0	1,080,256	
処理場用電気設備	502,316,179	3,396,472	163,549	505,549,102	87,705,588	147,194	333,308,207	
マンホールポンプ用電気設備	859,507,038	10,735,934	3,940,188	866,302,784	83,441,156	826,088	705,372,737	
ポンプ場用機械設備	12,871,975	0	0	12,871,975	5,784,303	0	1,303,369	
処理場用機械設備	921,937,732	7,713,044	91,867	929,558,909	134,531,626	82,680	662,400,685	
マンホールポンプ用機械設備	445,985,610	1,940,278	1,045,898	446,879,990	31,168,608	208,968	386,608,830	
その他機械及び装置	1,422,234	0	0	1,422,234	168,039	0	1,086,156	
車両運搬具	1,039,132	838,000	152,532	1,724,600	467,606	137,276	926,664	
器具備品	1,046,866	0	190,500	856,366	315,996	171,438	401,752	
小計	113,662,615,062	1,633,199,229	5,584,534	115,290,229,757	3,846,440,601	1,573,644	107,625,785,950	
建設仮勘定	935,513,897	40,405,678	906,403,466	69,516,109	-	-	69,516,109	
合計	114,598,128,959	1,673,604,907	911,988,000	115,359,745,866	3,846,440,601	1,573,644	107,695,302,059	

(2) 無形固定資産明細書

資産の種類	年度当初現在高	当年度増加額	当年度減少額	当年度減価償却高	年度末現在高	備 考
	円	円	円	円	円	
施設利用権	4,787,629,763	148,842,627	0	218,161,905	4,718,310,485	
流域下水道建設負担金	4,787,629,763	148,842,627	0	218,161,905	4,718,310,485	
リース資産	6,934,624	0	0	1,733,656	5,200,968	
ソフトウェア	6,934,624	0	0	1,733,656	5,200,968	
計	4,794,564,387	148,842,627	0	219,895,561	4,723,511,453	

3 企 業 債 明 細 書

種類	発行年月日	発行総額	償 還 高		未償還残高	発行価額	利率	償還終期 (平成)	備 考
			当年度償還高	償還高累計					
			円	円	円	円	%		
財	昭和62. 5. 30	673,000,000	42,095,047	628,946,313	44,053,687	—	4.600	29. 3. 25	公共下水道
	62. 5. 30	57,000,000	3,565,256	53,268,856	3,731,144	—	4.600	29. 3. 25	特定環境保全公共下水道
	62. 5. 30	17,900,000	1,119,615	16,728,290	1,171,710	—	4.600	29. 3. 25	農業集落排水
	62. 5. 30	77,600,000	4,853,753	72,520,407	5,079,593	—	4.600	29. 3. 25	大和川流域下水道
	63. 5. 26	22,300,000	1,352,853	19,393,953	2,906,047	—	4.800	30. 3. 25	特定環境保全公共下水道
	63. 5. 26	26,700,000	1,619,783	23,220,563	3,479,437	—	4.800	30. 3. 25	農業集落排水
	63. 5. 26	137,600,000	8,347,650	119,668,517	17,931,483	—	4.800	30. 3. 25	大和川流域下水道
	平成 1. 3. 27	554,100,000	32,160,937	447,831,092	106,268,908	—	4.850	31. 3. 25	公共下水道
	1. 5. 26	94,000,000	5,455,925	75,972,068	18,027,932	—	4.850	31. 3. 25	大和川流域下水道
	1. 6. 26	45,000,000	2,611,879	36,369,607	8,630,393	—	4.850	31. 3. 25	農業集落排水
務	5. 5. 28	745,100,000	35,285,946	450,012,374	295,087,626	—	4.400	35. 3. 25	公共下水道
	5. 5. 28	106,500,000	5,043,556	64,321,994	42,178,006	—	4.400	35. 3. 25	特定環境保全公共下水道
	5. 5. 28	158,500,000	7,506,137	95,728,038	62,771,962	—	4.400	35. 3. 25	大和川流域下水道
	5. 8. 20	229,000,000	10,986,760	135,222,877	93,777,123	—	4.900	35. 3. 25	特定環境保全公共下水道
	6. 1. 25	954,500,000	43,658,091	568,164,141	386,335,859	—	3.850	35. 3. 25	公共下水道
	6. 5. 23	230,100,000	10,414,420	128,724,769	101,375,231	—	4.300	36. 3. 25	大和川流域下水道
	6. 5. 27	71,200,000	3,222,541	39,831,392	31,368,608	—	4.300	36. 3. 25	特定環境保全公共下水道
	6. 10. 31	230,000,000	10,216,358	122,088,743	107,911,257	—	4.500	36. 9. 25	特定環境保全公共下水道
	6. 12. 20	50,400,000	2,245,140	26,392,774	24,007,226	—	4.750	36. 9. 25	農業集落排水
	7. 3. 27	2,573,100,000	111,893,594	1,296,896,940	1,276,203,060	—	4.650	37. 3. 1	公共下水道
省	7. 5. 26	150,700,000	6,509,684	79,461,838	71,238,162	—	3.850	37. 3. 25	特定環境保全公共下水道
	7. 5. 26	86,200,000	3,723,522	45,451,960	40,748,040	—	3.850	37. 3. 25	大和川流域下水道
	7. 8. 31	47,000,000	2,015,990	25,608,563	21,391,437	—	3.250	37. 3. 25	農業集落排水
	8. 3. 14	1,654,200,000	68,678,501	835,312,020	818,887,980	—	3.150	38. 3. 1	公共下水道
	8. 5. 27	28,500,000	1,184,211	14,178,315	14,321,685	—	3.400	38. 3. 25	農業集落排水
	8. 5. 27	138,500,000	5,754,852	68,901,644	69,598,356	—	3.400	38. 3. 25	大和川流域下水道
	8. 10. 31	182,500,000	7,459,839	88,612,646	93,887,354	—	3.100	38. 3. 25	農業集落排水
	9. 3. 25	2,161,400,000	87,131,602	1,024,554,542	1,136,845,458	—	2.800	39. 3. 1	公共下水道
	9. 3. 25	162,400,000	6,546,763	76,981,428	85,418,572	—	2.800	39. 3. 1	特定環境保全公共下水道
	9. 5. 26	122,400,000	4,938,002	58,763,635	63,636,365	—	2.600	39. 3. 25	大和川流域下水道
財	9. 11. 28	182,800,000	7,301,215	86,279,665	96,520,335	—	2.200	39. 9. 25	特定環境保全公共下水道
	9. 11. 28	151,300,000	6,043,073	71,411,998	79,888,002	—	2.200	39. 9. 25	農業集落排水
	10. 2. 20	1,256,100,000	50,137,285	589,026,600	667,073,400	—	2.300	39. 9. 25	公共下水道
	10. 5. 25	121,200,000	4,798,438	55,512,409	65,687,591	—	2.000	40. 3. 25	大和川流域下水道
	10. 10. 30	183,200,000	7,265,164	85,329,579	97,870,421	—	1.100	40. 9. 25	農業集落排水
	10. 12. 25	178,200,000	7,051,144	81,899,786	96,300,214	—	1.300	40. 9. 25	特定環境保全公共下水道
	11. 3. 25	103,700,000	4,016,516	43,078,433	60,621,567	—	2.100	41. 3. 1	公共下水道
	11. 5. 25	240,100,000	9,372,802	102,649,538	137,450,462	—	1.700	41. 3. 25	大和川流域下水道
	11. 11. 30	261,400,000	10,044,742	104,280,320	157,119,680	—	2.000	41. 9. 25	農業集落排水
	12. 3. 27	610,500,000	23,227,232	231,758,699	378,741,301	—	2.000	42. 3. 1	公共下水道
政	12. 3. 27	276,000,000	10,500,763	104,775,432	171,224,568	—	2.000	42. 3. 1	特定環境保全公共下水道
	12. 5. 26	155,300,000	5,908,582	58,955,161	96,344,839	—	2.000	42. 3. 25	大和川流域下水道
	12. 12. 8	236,000,000	8,858,776	84,397,666	151,602,334	—	2.100	42. 9. 25	農業集落排水
	13. 1. 31	109,300,000	4,145,764	40,037,080	69,262,920	—	1.800	42. 9. 25	特定環境保全公共下水道
	13. 3. 26	269,700,000	10,216,775	95,197,144	174,502,856	—	1.600	43. 3. 1	公共下水道
	13. 5. 25	180,200,000	6,826,336	63,605,952	116,594,048	—	1.600	43. 3. 25	大和川流域下水道
	13. 9. 25	234,400,000	9,150,029	81,545,840	152,854,160	—	0.900	43. 9. 1	農業集落排水
	14. 2. 21	97,300,000	3,791,226	33,432,184	63,867,816	—	1.000	43. 9. 25	特定環境保全公共下水道
	14. 3. 25	1,024,200,000	39,978,934	333,209,273	690,990,727	—	0.900	44. 3. 1	公共下水道
	14. 5. 27	173,000,000	6,738,000	56,541,281	116,458,719	—	0.900	44. 3. 25	大和川流域下水道
融	14. 9. 25	226,800,000	8,882,088	70,919,148	155,880,852	—	0.700	44. 9. 1	農業集落排水
	15. 3. 25	916,700,000	35,364,069	276,112,614	640,587,386	—	0.700	45. 3. 1	公共下水道
	15. 3. 25	121,000,000	4,667,887	36,445,541	84,554,459	—	0.700	45. 3. 1	特定環境保全公共下水道
	15. 5. 26	75,800,000	2,939,779	23,032,391	52,767,609	—	0.600	45. 3. 25	農業集落排水
	15. 5. 26	101,700,000	3,944,268	30,902,298	70,797,702	—	0.600	45. 3. 25	大和川流域下水道
	16. 3. 25	935,500,000	36,735,420	235,198,584	700,301,416	—	0.600	46. 3. 1	公共下水道
	16. 3. 25	82,900,000	3,255,336	20,842,292	62,057,708	—	0.600	46. 3. 1	特定環境保全公共下水道
	16. 5. 27	86,100,000	3,388,487	21,503,958	64,596,042	—	0.600	46. 3. 25	農業集落排水
	16. 5. 27	45,700,000	1,798,536	11,413,833	34,286,167	—	0.600	46. 3. 25	大和川流域下水道
	17. 3. 25	900,900,000	35,929,595	190,235,911	710,664,089	—	0.400	47. 3. 1	公共下水道
資	17. 3. 25	56,000,000	2,233,386	11,825,077	44,174,923	—	0.400	47. 3. 1	特定環境保全公共下水道
	17. 5. 27	120,500,000	4,784,442	25,866,844	94,633,156	—	0.400	47. 3. 25	農業集落排水
	17. 5. 27	102,800,000	4,081,665	22,067,316	80,732,684	—	0.400	47. 3. 25	大和川流域下水道
	18. 3. 27	787,400,000	27,543,744	133,432,351	653,967,649	—	0.100	48. 3. 1	公共下水道
	18. 3. 27	42,900,000	1,500,669	7,269,811	35,630,189	—	0.100	48. 3. 1	特定環境保全公共下水道
	18. 5. 26	33,800,000	1,287,528	6,361,191	27,438,809	—	0.100	48. 3. 25	特定環境保全公共下水道
	18. 5. 26	103,700,000	3,950,196	19,516,434	84,183,566	—	0.100	48. 3. 25	農業集落排水
	18. 5. 26	121,500,000	4,628,243	22,866,411	98,633,589	—	0.100	48. 3. 25	大和川流域下水道
	19. 3. 26	508,000,000	19,594,060	77,908,634	430,091,366	—	0.400	49. 3. 1	公共下水道
	19. 5. 28	33,500,000	1,253,557	5,984,312	27,515,688	—	0.400	49. 3. 25	特定環境保全公共下水道
資	19. 5. 28	127,100,000	4,786,660	22,032,404	105,067,596	—	0.400	49. 3. 25	農業集落排水
	19. 5. 28	84,400,000	3,255,391	12,943,876	71,456,124	—	0.400	49. 3. 25	大和川流域下水道
	20. 3. 25	581,000,000	22,530,692	73,757,182	507,242,818	—	0.200	50. 3. 1	公共下水道
	20. 5. 27	37,700,000	1,478,001	4,425,154	33,274,846	—	0.200	50. 3. 25	特定環境保全公共下水道
	20. 5. 27	112,600,000	4,414,400	13,216,772	99,383,228	—	0.200	50. 3. 25	大和川流域下水道
	20. 9. 25	155,300,000	6,018,108	15,011,511	140,288,489	—	0.300	50. 9. 1	農業集落排水
	21. 3. 25	719,200,000	28,139,401	56,222,607	662,977,393	—	0.200	51. 3. 1	公共下水道
	21. 5. 26	221,800,000	8,678,141	17,338,952	204,461,048	—	0.200	51. 3. 25	農業集落排水
	22. 3. 25	163,600,000	6,465,792	6,465,792	157,134,208	—	0.100	52. 3. 1	公共下水道
	26. 3. 25	596,400,000	0	0	596,400,000	—	0.200	46. 3. 1	公共(平準化債)
金	26. 3. 25	63,400,000	0	0	63,400,000	—	0.200	46. 3. 1	特環(平準化債)
	26. 3. 25	30,900,000	0	0	30,900,000	—	0.200	46. 3. 1	農集(平準化債)
	26. 3. 25	16,500,000	0	0	16,500,000	—	0.200	46. 3. 1	流域(平準化債)
	26. 3. 25	520,900,000	0	0	520,900,000	—	0.200	56. 3. 1	公共下水道
	26. 3. 25	172,400,000	0	0	172,400,000	—	0.200	56. 3. 1	農業集落排水
	26. 3. 25	95,600,000	0	0	95,600,000	—	0.200	56. 3. 1	大和川流域下水道
	28. 3. 17	1,100,000,000	0	0	1,100,000,000	—	0.100	48. 3. 31	公共(平準化債)
	借入先毎小計	28,033,300,000	1,066,500,544	10,613,173,540	17,420,126,460	—			

種類	発行年月日	発行総額	償還高		未償還残高	発行価額	利率	償還終期 (平成)	備考
			当年度償還高	償還高累計					
簡保資金	昭和62. 5. 30	412,300,000	25,788,689	385,311,389	26,988,611	—	4.600	29. 3. 31	公共下水道
	平成 1. 3. 31	897,000,000	52,063,455	724,967,496	172,032,504	—	4.850	31. 3. 31	公共下水道
	5. 3. 31	1,259,700,000	59,656,028	760,811,415	498,888,585	—	4.400	35. 3. 31	公共下水道
	6. 1. 31	1,275,900,000	58,062,088	766,541,320	509,358,680	—	3.650	35. 9. 30	公共下水道
	7. 3. 31	28,500,000	1,239,348	14,364,604	14,135,396	—	4.650	37. 3. 31	公共下水道
	8. 3. 29	648,100,000	27,387,183	336,228,902	311,871,098	—	3.400	37. 9. 30	公共下水道
	9. 3. 28	266,900,000	10,910,059	132,009,840	134,890,160	—	2.800	38. 9. 30	公共下水道
	10. 2. 27	621,400,000	24,803,207	291,394,897	330,005,103	—	2.300	39. 9. 30	公共下水道
	11. 3. 31	1,447,500,000	56,064,670	601,311,787	846,188,213	—	2.100	41. 3. 31	公共下水道
	12. 3. 31	581,700,000	22,131,501	220,825,610	360,874,390	—	2.000	42. 3. 31	公共下水道
	13. 3. 30	680,200,000	25,973,474	253,131,530	427,068,470	—	1.600	42. 9. 30	公共下水道
20. 3. 31	224,600,000	8,805,278	26,363,117	198,236,883	—	0.200	50. 3. 31	公共下水道	
	借入先毎小計	8,343,800,000	372,884,980	4,513,261,907	3,830,538,093	—			
地方公共団体	昭和63. 5. 30	807,300,000	56,807,670	807,300,000	0	—	4.900	28. 3. 20	公共下水道
	63. 5. 30	12,900,000	907,741	12,900,000	0	—	4.900	28. 3. 20	特定環境保全公共下水道
	63. 5. 30	13,800,000	971,071	13,800,000	0	—	4.900	28. 3. 20	農業集落排水
	63. 5. 30	43,500,000	3,060,985	43,500,000	0	—	4.900	28. 3. 20	大和川流域下水道
	平成 1. 5. 29	836,200,000	56,277,276	777,102,525	59,097,475	—	4.950	29. 3. 20	公共下水道
	1. 5. 29	17,900,000	1,204,692	16,634,938	1,265,062	—	4.950	29. 3. 20	特定環境保全公共下水道
	1. 5. 29	15,400,000	1,036,439	14,311,622	1,088,378	—	4.950	29. 3. 20	農業集落排水
	1. 5. 29	25,000,000	1,682,531	23,233,154	1,766,846	—	4.950	29. 3. 20	大和川流域下水道
	1. 6. 30	3,600,000	242,284	3,345,574	254,426	—	4.950	29. 3. 20	農業集落排水
	4. 4. 30	14,400,000	880,939	10,822,991	3,577,009	—	0.600	32. 3. 20	特定環境保全公共下水道
	4. 4. 30	11,400,000	693,004	8,586,086	2,813,914	—	0.600	32. 3. 20	特定環境保全公共下水道
4. 5. 28	951,200,000	58,188,925	714,926,653	236,273,347	—	0.600	32. 3. 20	公共下水道	
4. 5. 28	79,500,000	4,862,781	59,754,912	19,745,088	—	0.600	32. 3. 20	特定環境保全公共下水道	
4. 5. 28	6,600,000	399,359	4,978,423	1,621,577	—	0.600	32. 3. 20	大和川流域下水道	
5. 5. 20	22,800,000	1,239,962	15,700,660	7,099,340	—	4.500	33. 3. 20	特定環境保全公共下水道	
5. 5. 20	15,600,000	846,702	10,759,570	4,840,430	—	4.450	33. 3. 20	特定環境保全公共下水道	
5. 5. 28	1,008,800,000	54,862,873	694,685,389	314,114,611	—	4.500	33. 3. 20	公共下水道	
5. 5. 28	125,600,000	6,830,666	86,491,361	39,108,639	—	4.500	33. 3. 20	特定環境保全公共下水道	
5. 5. 28	50,200,000	2,730,092	34,568,998	15,631,002	—	4.500	33. 3. 20	大和川流域下水道	
5. 5. 28	31,100,000	1,612,842	19,799,477	11,300,523	—	4.400	34. 3. 20	特定環境保全公共下水道	
6. 5. 30	1,181,200,000	61,256,904	751,998,156	429,201,844	—	4.400	34. 3. 20	公共下水道	
6. 5. 30	104,300,000	5,408,987	66,401,462	37,898,538	—	4.400	34. 3. 20	特定環境保全公共下水道	
6. 5. 30	33,700,000	1,747,679	21,454,740	12,245,260	—	4.400	34. 3. 20	農業集落排水	
6. 5. 30	92,600,000	4,802,226	58,952,786	33,647,214	—	4.400	34. 3. 20	大和川流域下水道	
7. 5. 30	1,221,200,000	60,046,543	728,180,787	493,019,213	—	3.950	35. 3. 20	公共下水道	
7. 5. 30	80,100,000	3,938,526	47,762,267	32,337,733	—	3.950	35. 3. 20	特定環境保全公共下水道	
7. 5. 30	2,500,000	122,926	1,490,708	1,009,292	—	3.950	35. 3. 20	特定環境保全公共下水道	
7. 5. 30	24,700,000	1,214,502	14,728,191	9,971,809	—	3.950	35. 3. 20	農業集落排水	
7. 5. 30	42,500,000	2,089,730	25,342,027	17,157,973	—	3.950	35. 3. 20	大和川流域下水道	
8. 3. 21	1,147,600,000	53,725,556	649,335,288	498,264,712	—	3.250	36. 3. 20	公共下水道	
8. 5. 16	68,100,000	3,197,890	38,167,991	29,932,009	—	3.450	36. 3. 20	公共下水道	
8. 5. 16	122,900,000	5,771,229	68,881,732	54,018,268	—	3.450	36. 3. 20	特定環境保全公共下水道	
8. 5. 16	89,800,000	4,216,895	50,330,185	39,469,815	—	3.450	36. 3. 20	農業集落排水	
8. 5. 16	14,100,000	662,118	7,902,623	6,197,377	—	3.450	36. 3. 20	農業集落排水	
8. 5. 16	68,200,000	3,202,586	38,224,037	29,975,963	—	3.450	36. 3. 20	大和川流域下水道	
9. 5. 30	770,000,000	34,755,832	412,365,706	357,634,294	—	2.650	37. 3. 20	公共下水道	
9. 5. 30	133,700,000	6,034,876	71,601,682	62,098,318	—	2.650	37. 3. 20	特定環境保全公共下水道	
9. 5. 30	71,200,000	3,213,786	38,130,439	33,069,561	—	2.650	37. 3. 20	農業集落排水	
9. 5. 30	57,200,000	2,581,862	30,632,883	26,567,117	—	2.650	37. 3. 20	大和川流域下水道	
10. 2. 27	380,000,000	16,907,243	198,052,412	181,947,588	—	2.350	37. 9. 20	公共下水道	
10. 5. 28	1,053,900,000	46,342,825	533,108,920	520,791,080	—	2.100	38. 3. 20	公共下水道	
10. 5. 28	198,300,000	8,719,786	100,308,850	97,991,150	—	2.100	38. 3. 20	特定環境保全公共下水道	
10. 5. 28	95,500,000	4,199,392	48,308,096	47,191,904	—	2.100	38. 3. 20	農業集落排水	
10. 5. 28	63,500,000	2,792,267	32,121,089	31,378,911	—	2.100	38. 3. 20	大和川流域下水道	
11. 5. 28	813,600,000	35,125,250	382,673,549	430,926,451	—	1.800	39. 3. 20	公共下水道	
11. 5. 28	203,400,000	8,781,313	95,668,388	107,731,612	—	1.800	39. 3. 20	特定環境保全公共下水道	
11. 5. 28	134,200,000	5,793,767	63,120,440	71,079,560	—	1.800	39. 3. 20	農業集落排水	
11. 5. 28	82,200,000	3,548,790	38,662,445	43,537,555	—	1.800	39. 3. 20	大和川流域下水道	
12. 5. 30	568,100,000	24,003,627	239,505,486	328,594,514	—	2.000	40. 3. 20	公共下水道	
12. 5. 30	81,700,000	3,452,027	34,443,932	47,256,068	—	2.000	40. 3. 20	特定環境保全公共下水道	
12. 5. 30	118,700,000	5,015,368	50,042,775	68,657,225	—	2.000	40. 3. 20	農業集落排水	
12. 5. 30	35,600,000	1,504,188	15,008,617	20,591,383	—	2.000	40. 3. 20	大和川流域下水道	
13. 1. 30	50,000,000	2,096,582	20,155,699	29,844,301	—	1.900	40. 9. 20	特定環境保全公共下水道	
13. 5. 30	490,500,000	20,486,750	190,065,454	300,434,546	—	1.700	41. 3. 20	公共下水道	
13. 5. 30	138,500,000	5,784,739	53,667,818	84,832,182	—	1.700	41. 3. 20	特定環境保全公共下水道	
13. 5. 30	111,800,000	4,669,559	43,321,748	68,478,252	—	1.700	41. 3. 20	農業集落排水	
13. 5. 30	86,000,000	3,591,969	33,324,423	52,675,577	—	1.700	41. 3. 20	大和川流域下水道	
14. 2. 20	1,100,000	47,202	416,991	683,009	—	0.950	41. 9. 20	特定環境保全公共下水道	
14. 5. 30	439,200,000	19,037,672	159,283,817	279,916,183	—	0.650	42. 3. 20	公共下水道	
14. 5. 30	116,200,000	5,036,834	42,142,030	74,057,970	—	0.650	42. 3. 20	特定環境保全公共下水道	
14. 5. 30	112,700,000	4,885,122	40,872,693	71,827,307	—	0.650	42. 3. 20	農業集落排水	
14. 5. 30	88,400,000	3,831,808	32,059,860	56,340,140	—	0.650	42. 3. 20	大和川流域下水道	
15. 5. 29	443,000,000	19,211,744	147,804,508	295,195,492	—	0.300	43. 3. 20	公共下水道	
15. 5. 29	92,100,000	3,994,134	30,728,659	61,371,341	—	0.300	43. 3. 20	特定環境保全公共下水道	
15. 5. 29	80,700,000	3,499,747	26,925,110	53,774,890	—	0.300	43. 3. 20	農業集落排水	
15. 5. 29	107,300,000	4,653,319	35,800,054	71,499,946	—	0.300	43. 3. 20	大和川流域下水道	
16. 5. 28	536,200,000	22,906,098	147,072,627	389,127,373	—	0.700	44. 3. 20	公共下水道	
16. 5. 28	69,200,000	2,956,177	18,980,653	50,219,347	—	0.700	44. 3. 20	特定環境保全公共下水道	
16. 5. 28	101,900,000	4,353,098	27,949,833	73,950,167	—	0.700	44. 3. 20	農業集落排水	
16. 5. 28	53,700,000	2,294,027	14,729,207	38,970,793	—	0.700	44. 3. 20	大和川流域下水道	
17. 5. 27	500,700,000	21,980,473	118,505,865	382,194,135	—	0.250	45. 3. 20	公共下水道	
17. 5. 27	54,600,000	2,396,913	12,922,749	41,677,251	—	0.250	45. 3. 20	特定環境保全公共下水道	
17. 5. 27	143,200,000	6,286,407	33,892,629	109,307,371	—	0.250	45. 3. 20	農業集落排水	
17. 5. 27	123,700,000	5,430,367	29,277,363	94,422,637	—	0.250	45. 3. 20	大和川流域下水道	
18. 5. 30	307,600,000	11,534,053	55,441,942	252,158,058	—	0.150	46. 3. 20	公共下水道	
18. 5. 30	44,200,000	1,657,364	7,966,625	36,233,375	—	0.150	46. 3. 20	特定環境保全公共下水道	
18. 5. 30	107,800,000	4,042,168	19,429,913	88,370,087	—	0.150	46. 3. 20	農業集落排水	

種類	発行年月日	発行総額	償還高		未償還残高	発行価額	利率	償還終期(平成)	備考
			当年度償還高	償還高累計					
地方公共団体	平成18. 5.30	126,900,000	4,758,359	22,872,504	104,027,496	—	0.150	46. 3.20	大和川流域下水道
	19. 5.30	42,500,000	1,603,659	6,254,927	36,245,073	—	1.700	47. 3.20	特定環境保全公共下水道
	19. 5.30	149,400,000	5,637,335	21,987,907	127,412,093	—	1.700	47. 3.20	農業集落排水
	19. 5.30	99,300,000	3,746,903	14,614,453	84,685,547	—	1.700	47. 3.20	大和川流域下水道
	20. 5.29	117,100,000	4,386,476	12,952,472	104,147,528	—	1.600	48. 3.20	公共下水道
	20. 5.29	14,300,000	535,666	1,581,727	12,718,273	—	1.600	48. 3.20	特定環境保全公共下水道
	20. 5.29	74,400,000	2,786,966	8,229,409	66,170,591	—	1.600	48. 3.20	農業集落排水
	20. 5.29	73,700,000	2,760,745	8,151,982	65,548,018	—	1.600	48. 3.20	大和川流域下水道
	21. 5.28	376,600,000	14,032,005	27,855,875	348,744,125	—	1.500	49. 3.20	公共下水道
	21. 5.28	51,200,000	1,907,697	3,787,097	47,412,903	—	1.500	49. 3.20	公共下水道
	21. 5.28	48,000,000	1,788,466	3,550,404	44,449,596	—	1.500	49. 3.20	特定環境保全公共下水道
	21. 5.28	159,000,000	5,924,293	11,760,712	147,239,288	—	1.500	49. 3.20	大和川流域下水道
	22. 3.30	82,200,000	3,087,719	3,087,719	79,112,281	—	1.300	50. 3.20	公共下水道
	22. 5.28	141,000,000	4,806,778	4,806,778	136,193,222	—	1.300	52. 3.20	公共下水道
	22. 5.28	328,200,000	11,188,543	11,188,543	317,011,457	—	1.300	52. 3.20	公共下水道
	22. 5.28	38,000,000	1,295,444	1,295,444	36,704,556	—	1.300	52. 3.20	特定環境保全公共下水道
	22. 5.28	92,000,000	3,136,338	3,136,338	88,863,662	—	1.300	52. 3.20	農業集落排水
	22. 5.28	71,500,000	2,437,480	2,437,480	69,062,520	—	1.300	52. 3.20	農業集落排水
	22. 5.28	153,900,000	5,246,548	5,246,548	148,653,452	—	1.300	52. 3.20	大和川流域下水道
	23. 3.30	179,300,000	0	0	179,300,000	—	1.300	53. 3.20	公共下水道
	23. 3.30	128,900,000	0	0	128,900,000	—	1.300	53. 3.20	公共下水道
	23. 5.30	435,100,000	0	0	435,100,000	—	1.100	53. 3.20	公共下水道
	23. 5.30	22,400,000	0	0	22,400,000	—	1.100	53. 3.20	特定環境保全公共下水道
	23. 5.30	207,500,000	0	0	207,500,000	—	1.100	53. 3.20	農業集落排水
	23. 5.30	191,000,000	0	0	191,000,000	—	1.100	53. 3.20	大和川流域下水道
	24. 3.29	215,200,000	0	0	215,200,000	—	1.000	54. 3.20	公共下水道
	24. 3.29	27,400,000	0	0	27,400,000	—	1.000	54. 3.20	特定環境保全公共下水道
	24. 3.29	37,500,000	0	0	37,500,000	—	1.000	54. 3.20	農業集落排水
24. 5.30	1,002,900,000	0	0	1,002,900,000	—	0.800	44. 3.20	公共(平準化債)	
24. 5.30	106,500,000	0	0	106,500,000	—	0.800	44. 3.20	特環(平準化債)	
24. 5.30	44,400,000	0	0	44,400,000	—	0.800	44. 3.20	農集(平準化債)	
24. 5.30	39,800,000	0	0	39,800,000	—	0.800	44. 3.20	流域(平準化債)	
24. 5.30	406,700,000	0	0	406,700,000	—	0.900	54. 3.20	公共下水道	
24. 5.30	39,300,000	0	0	39,300,000	—	0.900	54. 3.20	特定環境保全公共下水道	
24. 5.30	152,900,000	0	0	152,900,000	—	0.900	54. 3.20	農業集落排水	
24. 5.30	89,800,000	0	0	89,800,000	—	0.900	54. 3.20	大和川流域下水道	
25. 3.26	129,900,000	0	0	129,900,000	—	0.700	55. 3.20	公共下水道	
25. 3.26	34,600,000	0	0	34,600,000	—	0.700	55. 3.20	公共下水道	
25. 3.26	78,800,000	0	0	78,800,000	—	0.700	55. 3.20	農業集落排水	
25. 5.30	977,600,000	0	0	977,600,000	—	0.600	45. 3.20	公共(平準化債)	
25. 5.30	104,500,000	0	0	104,500,000	—	0.600	45. 3.20	特環(平準化債)	
25. 5.30	48,600,000	0	0	48,600,000	—	0.600	45. 3.20	農集(平準化債)	
25. 5.30	29,000,000	0	0	29,000,000	—	0.600	45. 3.20	流域(平準化債)	
25. 5.30	14,700,000	0	0	14,700,000	—	0.600	55. 3.20	公共下水道	
26. 3.25	8,200,000	0	0	8,200,000	—	0.600	56. 3.20	公共下水道	
26. 3.27	431,100,000	0	0	431,100,000	—	0.600	46. 3.20	公共(平準化債)	
26. 3.27	45,800,000	0	0	45,800,000	—	0.600	46. 3.20	特環(平準化債)	
26. 3.27	22,400,000	0	0	22,400,000	—	0.600	46. 3.20	農集(平準化債)	
26. 3.27	11,900,000	0	0	11,900,000	—	0.600	46. 3.20	流域(平準化債)	
26. 3.27	212,300,000	0	0	212,300,000	—	0.600	56. 3.20	公共下水道	
26. 3.27	64,900,000	0	0	64,900,000	—	0.600	56. 3.20	農業集落排水	
26. 3.27	58,900,000	0	0	58,900,000	—	0.600	56. 3.20	大和川流域下水道	
27. 3.26	180,000,000	0	0	180,000,000	—	0.400	57. 3.20	公共下水道	
27. 3.26	55,000,000	0	0	55,000,000	—	0.400	57. 3.20	農業集落排水	
27. 3.26	32,700,000	0	0	32,700,000	—	0.400	57. 3.20	大和川流域下水道	
27. 3.26	307,100,000	0	0	307,100,000	—	0.400	57. 3.20	公共下水道	
27. 3.26	32,900,000	0	0	32,900,000	—	0.400	57. 3.20	農業集落排水	
27. 3.26	139,600,000	0	0	139,600,000	—	0.400	57. 3.20	大和川流域下水道	
28. 3.24	87,400,000	0	0	87,400,000	—	0.100	58. 3.20	公共下水道	
28. 3.24	1,300,000	0	0	1,300,000	—	0.100	58. 3.20	農業集落排水	
28. 3.24	4,700,000	0	0	4,700,000	—	0.100	38. 3.20	公共下水道	
28. 3.24	3,300,000	0	0	3,300,000	—	0.100	48. 3.20	公共下水道	
28. 3.24	256,400,000	0	0	256,400,000	—	0.100	58. 3.20	公共下水道	
28. 3.24	500,000	0	0	500,000	—	0.100	58. 3.20	農業集落排水	
28. 3.24	160,800,000	0	0	160,800,000	—	0.100	58. 3.20	大和川流域下水道	
	借入先毎小計	26,748,100,000	947,247,076	9,843,647,611	16,904,452,389				
南都市銀行	平成17. 5.31	565,100,000	33,240,000	249,300,000	315,800,000	—	0.679	37. 5.30	公共(平準化債)
	17. 5.31	46,600,000	2,740,000	20,550,000	26,050,000	—	0.679	37. 5.30	特環(平準化債)
	17. 5.31	163,800,000	9,634,000	72,255,000	91,545,000	—	0.679	37. 5.30	流域(平準化債)
	18. 5.31	614,200,000	36,128,000	234,832,000	379,368,000	—	2.018	38. 5.29	公共(平準化債)
	18. 5.31	59,600,000	3,504,000	22,776,000	36,824,000	—	2.018	38. 5.29	特環(平準化債)
	18. 5.31	138,800,000	8,164,000	53,066,000	85,734,000	—	2.018	38. 5.29	流域(平準化債)
	19. 5.31	5,700,000	334,000	1,837,000	3,863,000	—	2.226	39. 5.31	公共下水道
	19. 5.31	646,300,000	38,016,000	209,088,000	437,212,000	—	2.226	39. 5.31	公共(平準化債)
	19. 5.31	77,300,000	4,546,000	25,003,000	52,297,000	—	2.226	39. 5.31	特環(平準化債)
	19. 5.31	28,600,000	1,682,000	9,251,000	19,349,000	—	2.226	39. 5.31	農集(平準化債)
	19. 5.31	112,700,000	6,628,000	36,454,000	76,246,000	—	2.226	39. 5.31	流域(平準化債)
	20. 3.21	661,100,000	60,104,000	480,832,000	180,268,000	—	1.498	31. 3.20	公共下水道
	20. 3.21	50,300,000	4,572,000	36,576,000	13,724,000	—	1.498	31. 3.20	特定環境保全公共下水道
	20. 3.21	17,900,000	1,626,000	13,008,000	4,892,000	—	1.498	31. 3.20	特定環境保全公共下水道
	20. 3.21	17,900,000	1,626,000	13,008,000	4,892,000	—	1.498	31. 3.20	農業集落排水
	20. 3.21	36,000,000	3,272,000	26,176,000	9,824,000	—	1.498	31. 3.20	大和川流域下水道
	20. 5.30	674,800,000	39,694,000	178,623,000	496,177,000	—	2.400	40. 5.31	公共(平準化債)
20. 5.30	83,900,000	4,934,000	22,203,000	61,697,000	—	2.400	40. 5.31	特環(平準化債)	
20. 5.30	31,400,000	1,846,000	8,307,000	23,093,000	—	2.400	40. 5.31	農集(平準化債)	
20. 5.30	89,300,000	5,252,000	23,634,000	65,666,000	—	2.400	40. 5.31	流域(平準化債)	
20. 9.22	518,200,000	54,546,000	409,095,000	109,105,000	—	1.777	30. 3.22	公共下水道	
20. 9.22	33,500,000	3,526,000	26,445,000	7,055,000	—	1.777	30. 3.22	特定環境保全公共下水道	
20. 9.22	700,000	72,000	540,000	160,000	—	1.777	30. 3.22	特定環境保全公共下水道	
20. 9.22	13,500,000	1,420,000	10,650,000	2,850,000	—	1.777	30. 3.22	農業集落排水	
20. 9.22	25,800,000	2,714,000	20,355,000	5,445,000	—	1.777	30. 3.22	大和川流域下水道	

種類	発行年月日	発行総額	償還高		未償還残高	発行価額	利率	償還終期 (平成)	備考	
			当年度償還高	償還高累計						
南 都 銀 行	平成21. 3. 25	519,500,000	47,226,000	330,582,000	188,918,000	—	1.486	32. 3. 25	公共下水道	
	21. 3. 25	349,200,000	49,896,000	349,200,000	0	—	1.435	28. 3. 25	公共下水道	
	21. 3. 25	313,600,000	26,132,000	182,924,000	130,676,000	—	1.486	33. 3. 25	公共下水道	
	21. 3. 25	220,000,000	31,432,000	220,000,000	0	—	1.435	28. 3. 25	公共下水道	
	21. 3. 25	112,800,000	9,024,000	63,168,000	49,632,000	—	1.543	33. 9. 24	特定環境保全公共下水道	
	21. 3. 25	88,100,000	7,340,000	51,380,000	36,720,000	—	1.486	33. 3. 25	特定環境保全公共下水道	
	21. 3. 25	41,300,000	3,440,000	24,080,000	17,220,000	—	1.486	33. 3. 25	特定環境保全公共下水道	
	21. 3. 25	30,000,000	2,726,000	19,082,000	10,918,000	—	1.486	32. 3. 25	特定環境保全公共下水道	
	21. 3. 25	20,300,000	2,900,000	20,300,000	0	—	1.435	28. 3. 25	特定環境保全公共下水道	
	21. 3. 25	1,900,000	172,000	1,204,000	696,000	—	1.486	32. 3. 25	特定環境保全公共下水道	
	21. 3. 25	38,100,000	3,174,000	22,218,000	15,882,000	—	1.486	33. 3. 25	農業集落排水	
	21. 3. 25	34,000,000	3,090,000	21,630,000	12,370,000	—	1.486	32. 3. 25	農業集落排水	
	21. 3. 25	147,900,000	12,324,000	86,268,000	61,632,000	—	1.486	33. 3. 25	大和川流域下水道	
	21. 3. 25	116,000,000	10,544,000	73,808,000	42,192,000	—	1.486	32. 3. 25	大和川流域下水道	
	21. 3. 25	44,000,000	6,296,000	44,000,000	0	—	1.435	28. 3. 25	大和川流域下水道	
	21. 5. 29	819,200,000	48,188,000	168,658,000	650,542,000	—	1.842	41. 5. 31	公共(平準化債)	
	21. 5. 29	102,900,000	6,052,000	21,182,000	81,718,000	—	1.842	41. 5. 31	特環(平準化債)	
	21. 5. 29	39,800,000	2,340,000	8,190,000	31,610,000	—	1.842	41. 5. 31	農集(平準化債)	
	21. 5. 29	85,600,000	5,034,000	17,619,000	67,981,000	—	1.842	41. 5. 31	流域(平準化債)	
	22. 3. 31	585,400,000	61,620,000	369,720,000	215,680,000	—	1.287	31. 9. 30	公共下水道	
	22. 3. 31	899,100,000	85,628,000	513,768,000	385,332,000	—	1.417	32. 9. 30	公共下水道	
	22. 5. 31	946,800,000	55,694,000	139,235,000	807,565,000	—	1.708	42. 5. 31	公共(平準化債)	
	22. 5. 31	114,100,000	6,710,000	16,775,000	97,325,000	—	1.708	42. 5. 31	特環(平準化債)	
	22. 5. 31	43,400,000	2,552,000	6,380,000	37,020,000	—	1.708	42. 5. 31	農集(平準化債)	
	22. 5. 31	69,300,000	4,076,000	10,190,000	59,110,000	—	1.708	42. 5. 31	流域(平準化債)	
	23. 5. 31	994,600,000	58,504,000	87,756,000	906,844,000	—	1.507	43. 5. 30	公共(平準化債)	
	23. 5. 31	107,900,000	6,346,000	9,519,000	98,381,000	—	1.507	43. 5. 30	特環(平準化債)	
	23. 5. 31	44,300,000	2,604,000	3,906,000	40,394,000	—	1.507	43. 5. 30	農集(平準化債)	
	23. 5. 31	51,100,000	3,004,000	4,506,000	46,594,000	—	1.507	43. 5. 30	流域(平準化債)	
	25. 3. 25	601,800,000	66,866,000	200,598,000	401,202,000	—	0.692	34. 3. 25	公共下水道	
	25. 3. 25	90,000,000	10,000,000	30,000,000	60,000,000	—	0.692	34. 3. 25	特定環境保全公共下水道	
	25. 3. 25	42,600,000	4,732,000	14,196,000	28,404,000	—	0.692	34. 3. 25	特定環境保全公共下水道	
	25. 3. 25	600,000	66,000	198,000	402,000	—	0.692	34. 3. 25	農業集落排水	
	25. 3. 25	11,700,000	1,300,000	3,900,000	7,800,000	—	0.692	34. 3. 25	大和川流域下水道	
	25. 3. 29	495,100,000	55,010,000	165,030,000	330,070,000	—	0.678	34. 3. 31	公共下水道	
	27. 3. 20	1,058,000,000	0	0	1,058,000,000	—	0.833	47. 3. 31	公共(平準化債)	
		借入先毎小計	13,993,000,000	1,031,862,000	5,505,034,000	8,487,966,000				
		合計	77,118,200,000	3,418,494,600	30,475,117,058	46,643,082,942				