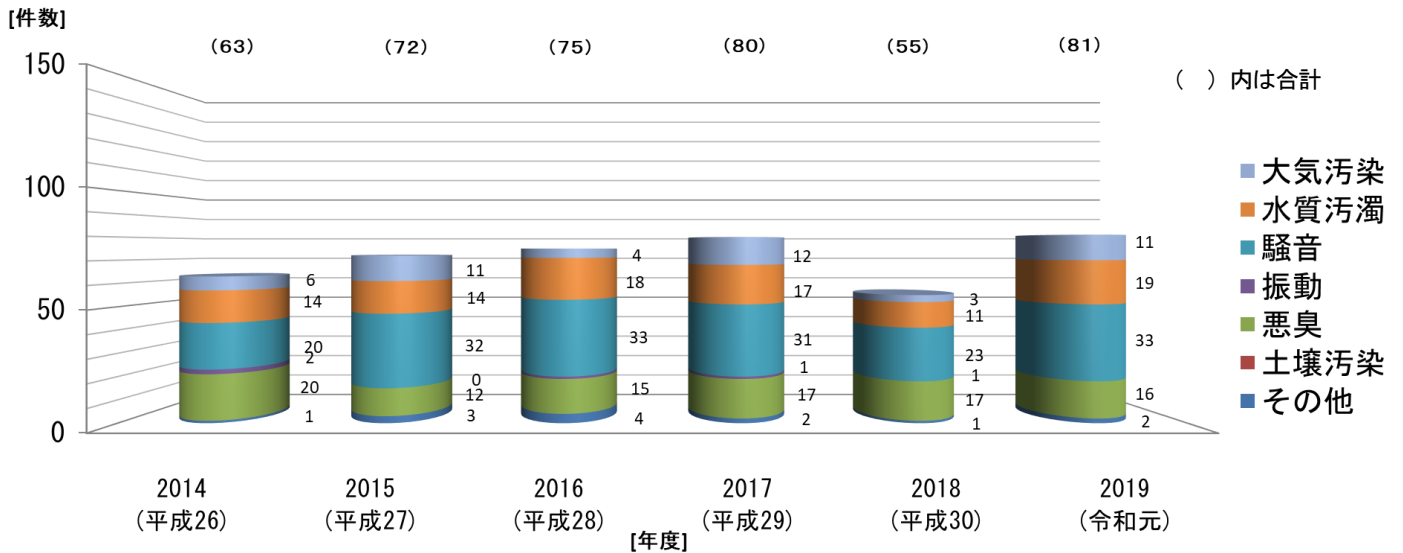


5 公害の苦情

(1) 年度別苦情受理件数

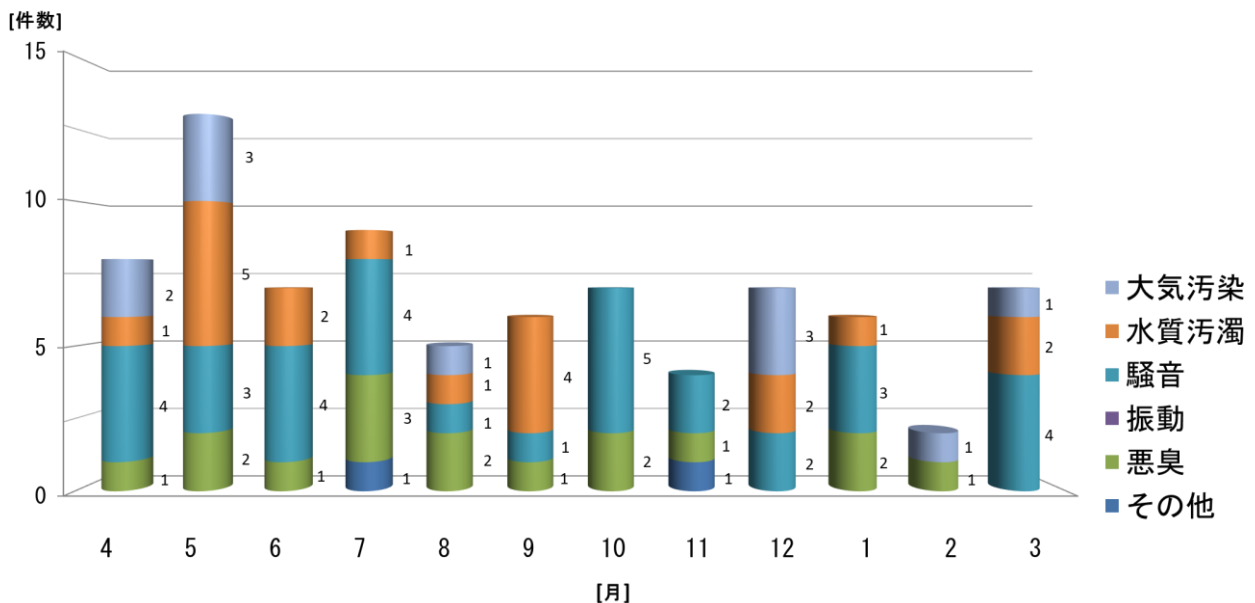
令和元年度（2019年度）に受理した苦情件数は81件でした。種類別では、騒音33件（40.7%）、水質汚濁19件（23.5%）、悪臭16件（19.8%）、大気汚染11件（13.6%）、その他2件（2.5%）となっています。

(図3-4-27) 年度別・種類別苦情受理件数



(2) 月別苦情受理件数

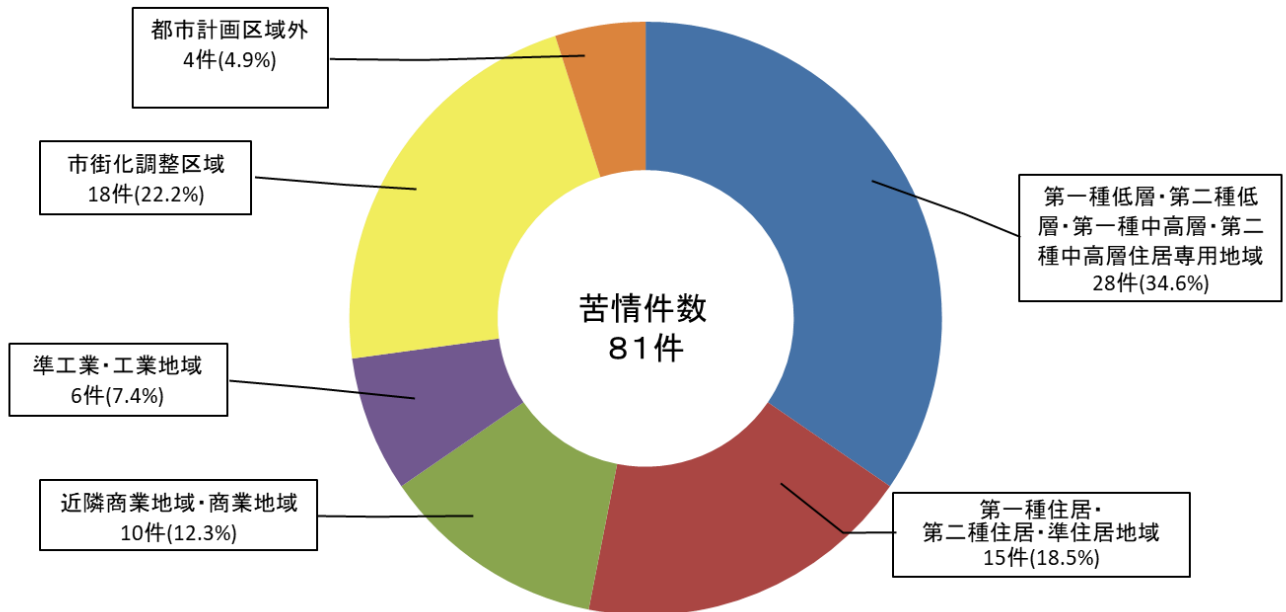
(図3-4-28) 月別苦情受理件数



(3) 用途地域別苦情受理件数

苦情を用途地域別に見ると、第一種低層・第二種低層・第一種中高層・第二種中高層住居専用地域で28件（34.6%）、第一種住居・第二種住居・準住居地域で15件（18.5%）、近隣商業地域・商業地域で10件（12.3%）、準工業・工業地域で6件（7.4%）、市街化調整区域で18件（22.2%）、都市計画区域外で4件（4.9%）となっています。

(図3-4-29) 用途地域別割合



(4) 業種別苦情受理件数

苦情の内容で見ると、家庭生活15件（18.5%）、建設業24件（29.6%）、製造業7件（8.6%）、飲食店・宿泊業4件（4.9%）、交通6件（7.4%）、その他・不明が25件（30.9%）となっています。

(図3-4-30) 業種別苦情受理件数

