



産業廃棄物処理計画実施状況報告書

令和2年6月9日

(宛先)奈良市長

提出者

住所 〒630-8013  
奈良県奈良市三条大路2丁目1番66号

氏名 **平井建設株式会社**  
代表取締役 平井 克

(法人にあつては、名称及び代表者の氏名)

電話番号 0742-36-1111

廃棄物の処理及び清掃に関する法律第12条第10項及び奈良市産業廃棄物処理計画作成指導要綱第6条の規定に基づき、令和 年度の産業廃棄物処理計画の実施状況を報告します。

事業場の名称	平井建設株式会社
事業場の所在地	奈良県奈良市三条大路2丁目1番66号
事業の種類	日本標準産業分類の区分 建設業 総合工事業
産業廃棄物処理計画における計画期間	平成31年4月1日から 令和2年3月31日まで

産業廃棄物処理計画における目標値

項目	目標値	項目	目標値
排出量	4,810t	全処理委託量	4,810t
自ら再生利用を行う産業廃棄物の量		優良認定処理業者への処理委託量	253t
自ら熱回収を行う産業廃棄物の量		再生利用業者への処理委託量	4180t
自ら中間処理により減量する産業廃棄物の量		認定熱回収業者への処理委託量	
自ら埋立処分又は海洋投入処分を行う産業廃棄物の量		認定熱回収業者以外の熱回収を行う業者への処理委託量	

※事務処理欄

〔集計用シート〕 産業廃棄物 処理計画実施状況報告書

氏名又は法人名	資料株式会社	報告年度	0742-08-1111
報告担当者名	藤岡 秀則	電話番号(直通)	
		部署	工務部

単位：t

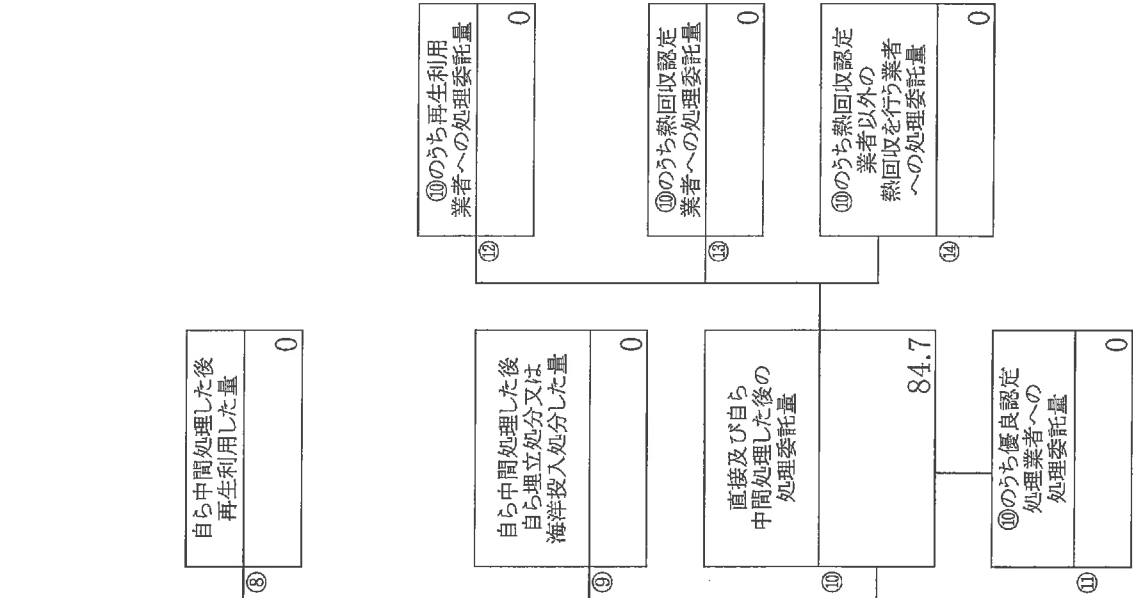
廃棄物の種類	排出量	自らの処理を実施										処理委託先の内訳							優良認定事業者への処理委託量	処理委託後最終処分量								
		中間処理を含まない					中間処理を含む					再生利用業者	熱回収・固定業者	最終処分業者	中間処理業者	運出処分業者												
		再生利用	焼却	中間処理	中間処理後の廃棄物の発生量	中間処理後の再生利用量	中間処理後の焼却量	中間処理後の焼却を行った量	中間処理後の焼却を行った量	中間処理後の再生利用量	中間処理後の焼却量						中間処理後の焼却を行った量	処理委託量<自動計算>										
燃え殻	0	0	0	0	0	0	0	0	0	0	0	0	0	0	0	0	0	0	0	0	0	0	0	0	0			
汚泥	84.70	0	0	0	0	0	0	0	0	0	0	0	0	0	0	0	0	0	0	0	0	0	0	0	0	0		
廃油	0	0	0	0	0	0	0	0	0	0	0	0	0	0	0	0	0	0	0	0	0	0	0	0	0	0	0	
廃酸	0	0	0	0	0	0	0	0	0	0	0	0	0	0	0	0	0	0	0	0	0	0	0	0	0	0	0	
廃アルカリ	0	0	0	0	0	0	0	0	0	0	0	0	0	0	0	0	0	0	0	0	0	0	0	0	0	0	0	
廃プラスチック類	0.25	0	0	0	0	0	0	0	0	0	0	0	0	0	0	0	0	0	0	0	0	0	0	0	0	0	0	0.25
廃ガラス	0	0	0	0	0	0	0	0	0	0	0	0	0	0	0	0	0	0	0	0	0	0	0	0	0	0	0	0
合計	0.25	0	0	0	0	0	0	0	0	0	0	0	0	0	0	0	0	0	0	0	0	0	0	0	0	0	0.25	
紙くず	0	0	0	0	0	0	0	0	0	0	0	0	0	0	0	0	0	0	0	0	0	0	0	0	0	0	0	0
木くず	546.89	0	0	0	0	0	0	0	0	0	0	0	0	0	0	0	0	0	0	0	0	0	0	0	0	0	0	0
繊維くず	0.68	0	0	0	0	0	0	0	0	0	0	0	0	0	0	0	0	0	0	0	0	0	0	0	0	0	0	0.68
金属くず	0.48	0	0	0	0	0	0	0	0	0	0	0	0	0	0	0	0	0	0	0	0	0	0	0	0	0	0	0.48
ガラスくず、コンクリートくず、及び陶磁器くず	21.86	0	0	0	0	0	0	0	0	0	0	0	0	0	0	0	0	0	0	0	0	0	0	0	0	0	0	21.86
石膏ボード	40.4	0	0	0	0	0	0	0	0	0	0	0	0	0	0	0	0	0	0	0	0	0	0	0	0	0	0	40.4
その他がれくず	0	0	0	0	0	0	0	0	0	0	0	0	0	0	0	0	0	0	0	0	0	0	0	0	0	0	0	0
合計	62.26	0	0	0	0	0	0	0	0	0	0	0	0	0	0	0	0	0	0	0	0	0	0	0	0	0	0	62.26
コンクリート塊	12,454.78	0	0	0	0	0	0	0	0	0	0	0	0	0	0	0	0	0	0	0	0	0	0	0	0	0	0	0
アスファルト・コンクリート塊	103.56	0	0	0	0	0	0	0	0	0	0	0	0	0	0	0	0	0	0	0	0	0	0	0	0	0	0	103.56
その他がれ類	64.43	0	0	0	0	0	0	0	0	0	0	0	0	0	0	0	0	0	0	0	0	0	0	0	0	0	0	64.43
石膏含有がれ類	144.85	0	0	0	0	0	0	0	0	0	0	0	0	0	0	0	0	0	0	0	0	0	0	0	0	0	0	144.85
合計	12,767.62	0	0	0	0	0	0	0	0	0	0	0	0	0	0	0	0	0	0	0	0	0	0	0	0	0	0	12,767.62
建設資材廃棄物(30025)	102.17	0	0	0	0	0	0	0	0	0	0	0	0	0	0	0	0	0	0	0	0	0	0	0	0	0	0	102.17
建設資材廃棄物(30026)	19.5	0	0	0	0	0	0	0	0	0	0	0	0	0	0	0	0	0	0	0	0	0	0	0	0	0	0	19.5
建設資材廃棄物(30027)	0	0	0	0	0	0	0	0	0	0	0	0	0	0	0	0	0	0	0	0	0	0	0	0	0	0	0	0
建設資材廃棄物(30028)	121.67	0	0	0	0	0	0	0	0	0	0	0	0	0	0	0	0	0	0	0	0	0	0	0	0	0	0	121.67
合計	0.9	0	0	0	0	0	0	0	0	0	0	0	0	0	0	0	0	0	0	0	0	0	0	0	0	0	0	0.9
廃石膏	0	0	0	0	0	0	0	0	0	0	0	0	0	0	0	0	0	0	0	0	0	0	0	0	0	0	0	0
合計	13585.45	0	0	0	0	0	0	0	0	0	0	0	0	0	0	0	0	0	0	0	0	0	0	0	0	0	0	13585.45

(注1) トン未満は原則として四捨五入、ただし、数字が有効であれば小数点以下3桁まで記載可。  
 (注2) 上記産業廃棄物の品目以外の品目について排出実績があった場合は、「その他」欄に追加入力するとともに、数量面の「その他」の品目を確認してください。

単位:t

(産業廃棄物の種類: 汚泥)

計画の実施状況

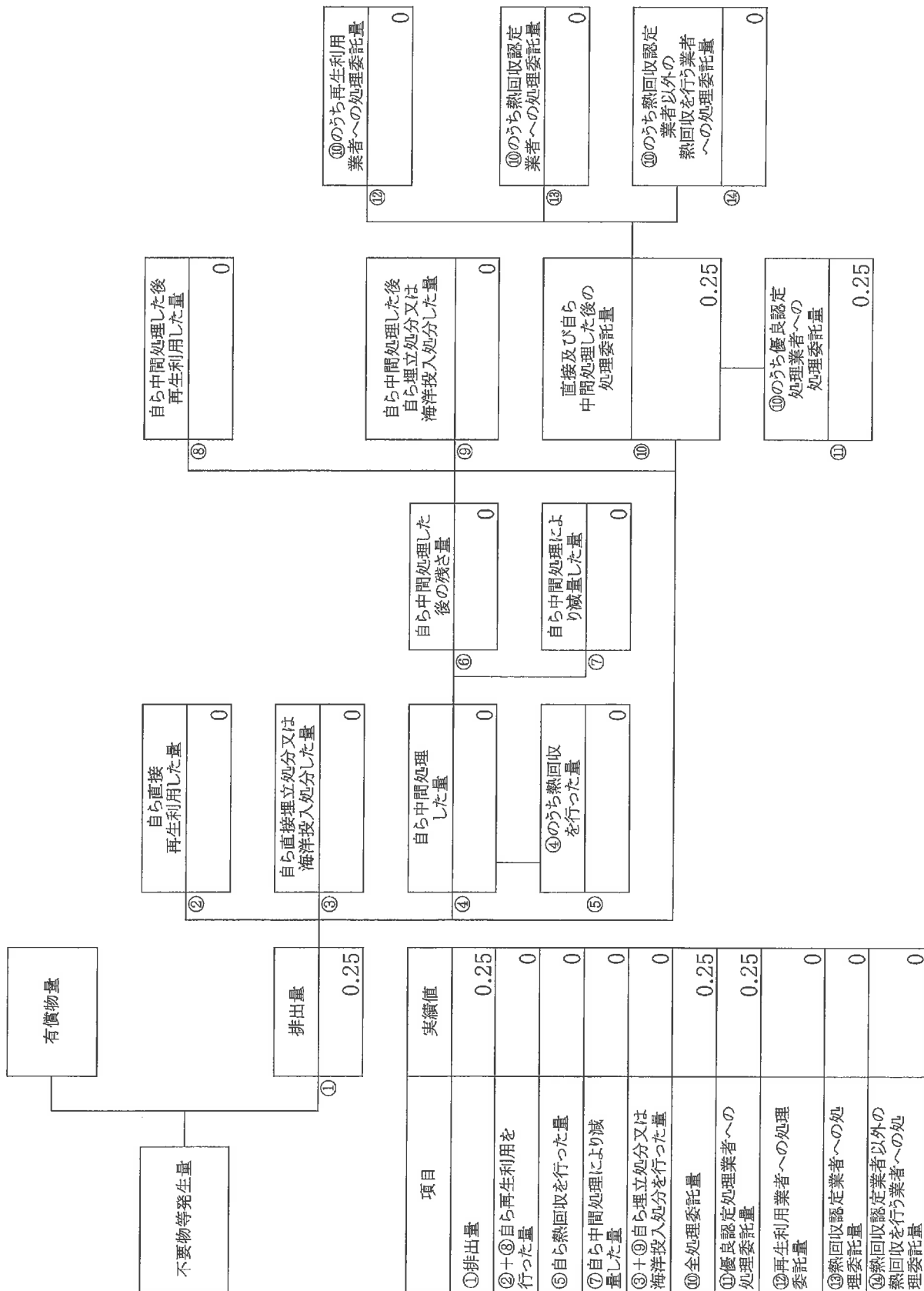


項目	実績値
①排出量	84.7
②+③自ら再生利用を行った量	0
⑤自ら熱回収を行った量	0
⑦自ら中間処理により減量した量	0
③+⑤自ら埋立処分又は海洋投入処分を行った量	0
⑩全処理委託量	84.7
①優良認定処理業者への処理委託量	0
②再生利用業者への処理委託量	0
③熱回収認定業者への処理委託量	0
④熱回収認定業者以外の熱回収を行う業者への処理委託量	0

単位:t

(産業廃棄物の種類: 廃プラスチック類)

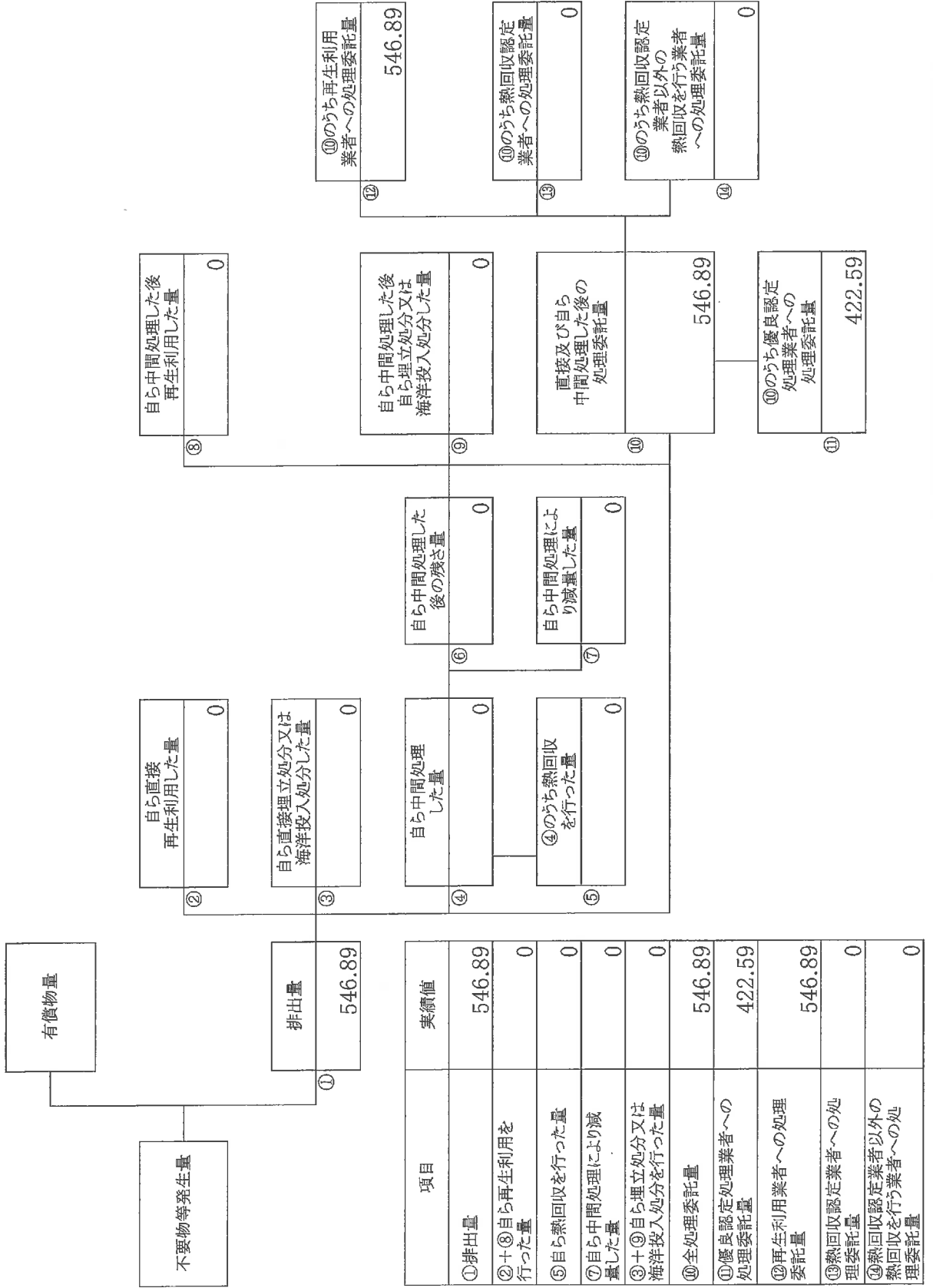
計画の実施状況



単位:t

(産業廃棄物の種類: 木くず)

計画の実施状況



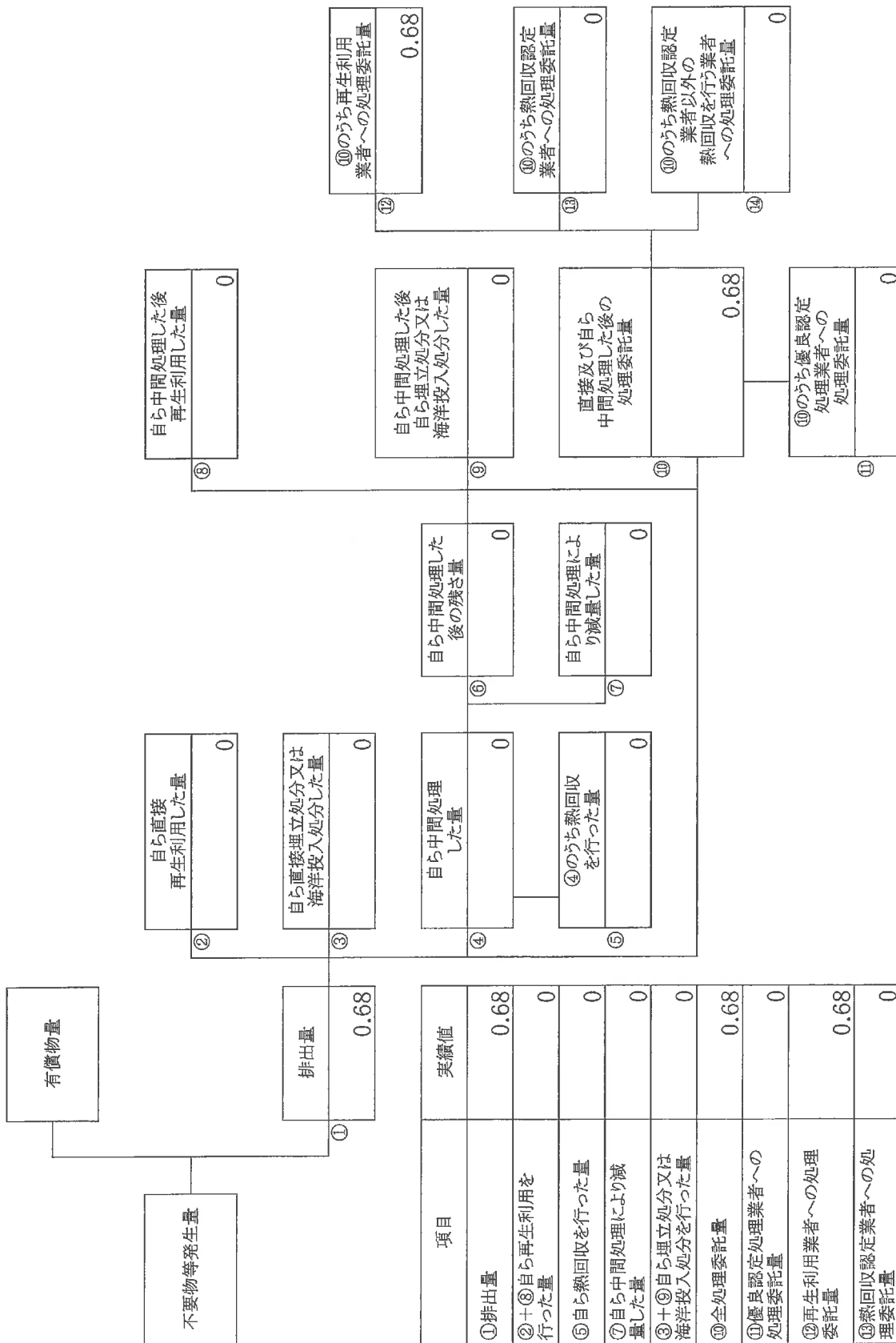
項目	実績値
①排出量	546.89
②+③自ら再生利用を行った量	0
⑤自ら熱回収を行った量	0
⑦自ら中間処理により減量した量	0
③+④自ら埋立処分又は海洋投入処分を行った量	0
⑩全処理委託量	546.89
⑪優良認定処理業者への処理委託量	422.59
⑫再生利用業者への処理委託量	546.89
⑬熱回収認定業者への処理委託量	0
⑭熱回収認定業者以外の熱回収を行う業者への処理委託量	0

単位: t

)

(産業廃棄物の種類: 繊維くず)

計画の実施状況

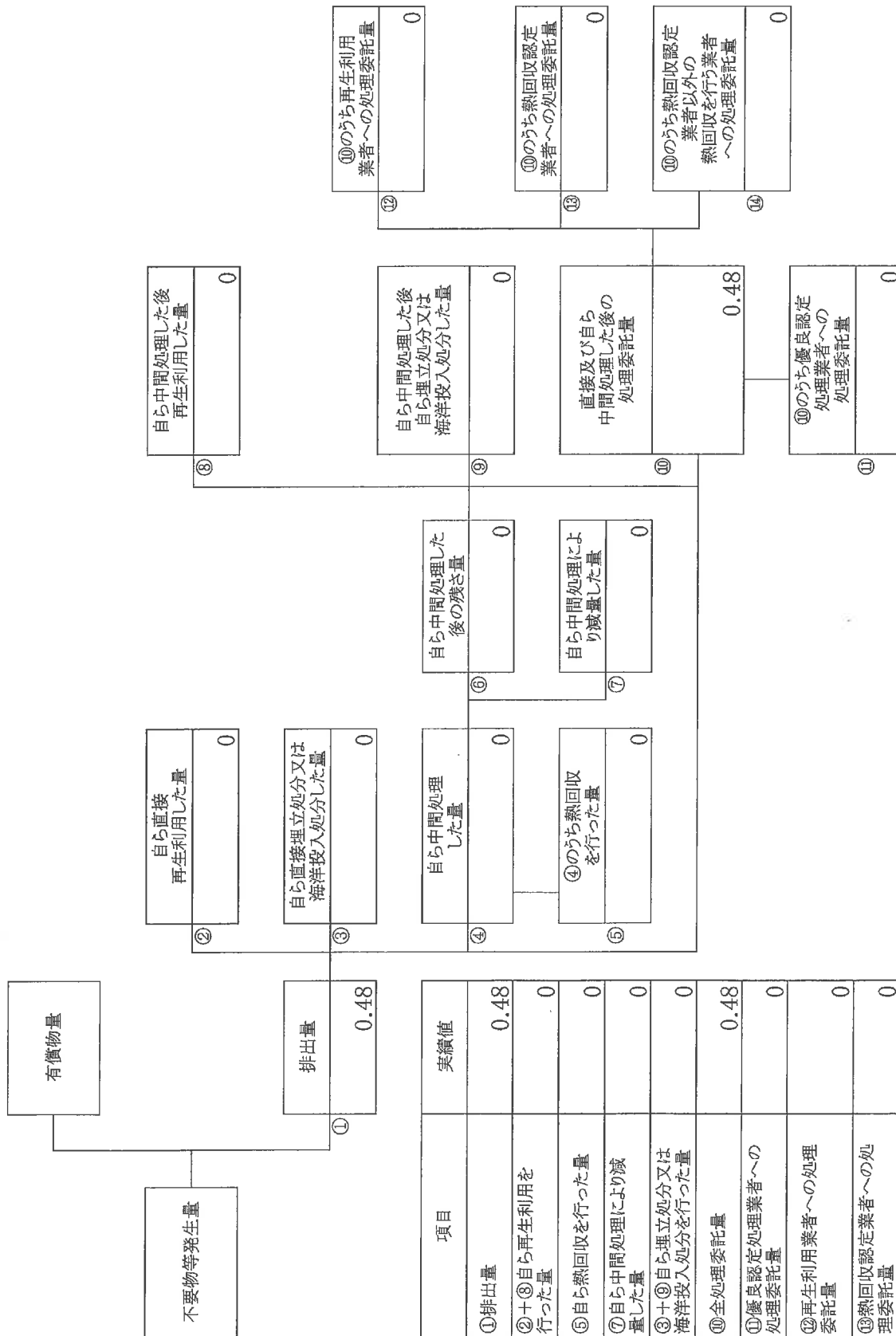


項目	実績値
①排出量	0.68
②+③自ら再生利用を行った量	0
⑤自ら熱回収を行った量	0
⑦自ら中間処理により減量した量	0
③+④自ら埋立処分又は海洋投入処分を行った量	0
⑩全処理委託量	0.68
⑪優良認定処理業者への処理委託量	0
⑫再生利用業者への処理委託量	0.68
⑬熱回収認定業者への処理委託量	0
⑭熱回収認定業者以外の業者への処理委託量	0
⑮熱回収認定業者への処理委託量	0
⑯熱回収認定業者への処理委託量	0
⑰熱回収認定業者への処理委託量	0
⑱熱回収認定業者への処理委託量	0
⑲熱回収認定業者への処理委託量	0
⑳熱回収認定業者への処理委託量	0
㉑熱回収認定業者への処理委託量	0
㉒熱回収認定業者への処理委託量	0
㉓熱回収認定業者への処理委託量	0
㉔熱回収認定業者への処理委託量	0
㉕熱回収認定業者への処理委託量	0
㉖熱回収認定業者への処理委託量	0
㉗熱回収認定業者への処理委託量	0
㉘熱回収認定業者への処理委託量	0
㉙熱回収認定業者への処理委託量	0
㉚熱回収認定業者への処理委託量	0
㉛熱回収認定業者への処理委託量	0
㉜熱回収認定業者への処理委託量	0
㉝熱回収認定業者への処理委託量	0
㉞熱回収認定業者への処理委託量	0
㉟熱回収認定業者への処理委託量	0
㊱熱回収認定業者への処理委託量	0
㊲熱回収認定業者への処理委託量	0
㊳熱回収認定業者への処理委託量	0
㊴熱回収認定業者への処理委託量	0
㊵熱回収認定業者への処理委託量	0
㊶熱回収認定業者への処理委託量	0
㊷熱回収認定業者への処理委託量	0
㊸熱回収認定業者への処理委託量	0
㊹熱回収認定業者への処理委託量	0
㊺熱回収認定業者への処理委託量	0
㊻熱回収認定業者への処理委託量	0
㊼熱回収認定業者への処理委託量	0
㊽熱回収認定業者への処理委託量	0
㊾熱回収認定業者への処理委託量	0
㊿熱回収認定業者への処理委託量	0

単位:t

(産業廃棄物の種類: 金属くず)

計画の実施状況



項目	実績値
①排出量	0.48
②+③自ら再生利用を行った量	0
⑤自ら熱回収を行った量	0
⑦自ら中間処理により減量した量	0
③+⑥自ら埋立処分又は海洋投入処分を行った量	0
⑩全処理委託量	0.48
①優良認定処理業者への処理委託量	0
②再生利用業者への処理委託量	0
③熱回収認定業者への処理委託量	0
④熱回収認定業者以外の業者への処理委託量	0

単位:t

(産業廃棄物の種類: ガラスくず、コンクリートくず及び陶磁器くず)

計画の実施状況

有償物量	
不要物等発生量	
排出量	62.26
①	
項目	実績値
① 排出量	62.26
②+③+④ 自ら再生利用を行った量	0
⑤ 自ら熱回収を行った量	0
⑦ 自ら中間処理により減量した量	0
③+⑤+⑦ 自ら埋立処分又は海洋投入処分を行った量	0
⑩ 全処理委託量	62.26
⑪ 優良認定処理業者への処理委託量	37.9
⑫ 再生利用業者への処理委託量	62.26
⑬ 熱回収認定業者への処理委託量	0
⑭ 熱回収認定業者以外の熱回収を行う業者への処理委託量	0

自ら直接再生利用した量	0
②	

自ら直接埋立処分又は海洋投入処分した量	0
③	

自ら中間処理した量	0
④	

④のうち熱回収を行った量	0
⑤	

自ら中間処理した後の残さ量	0
⑥	

自ら中間処理により減量した量	0
⑦	

自ら中間処理した後に再生利用した量	0
⑧	

自ら中間処理した後に埋立処分又は海洋投入処分した量	0
⑨	

直接及び自ら中間処理した後の処理委託量	62.26
⑩	

⑩のうち優良認定処理業者への処理委託量	37.9
⑪	

⑩のうち再生利用業者への処理委託量	62.26
⑫	

⑩のうち熱回収認定業者への処理委託量	0
⑬	

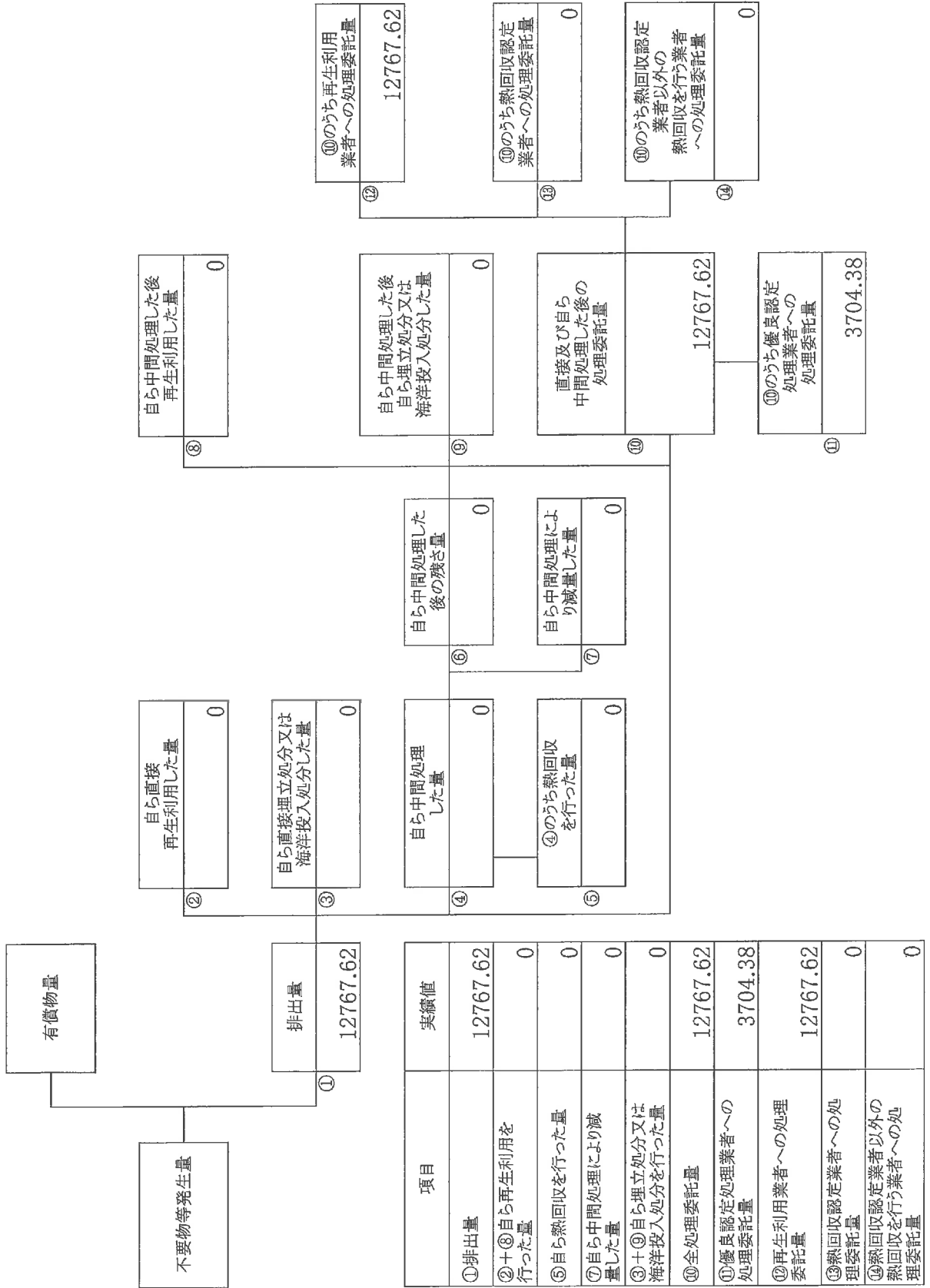
⑩のうち熱回収認定業者以外の熱回収を行う業者への処理委託量	0
⑭	



単位:t

(産業廃棄物の種類: がれき類)

計画の実施状況

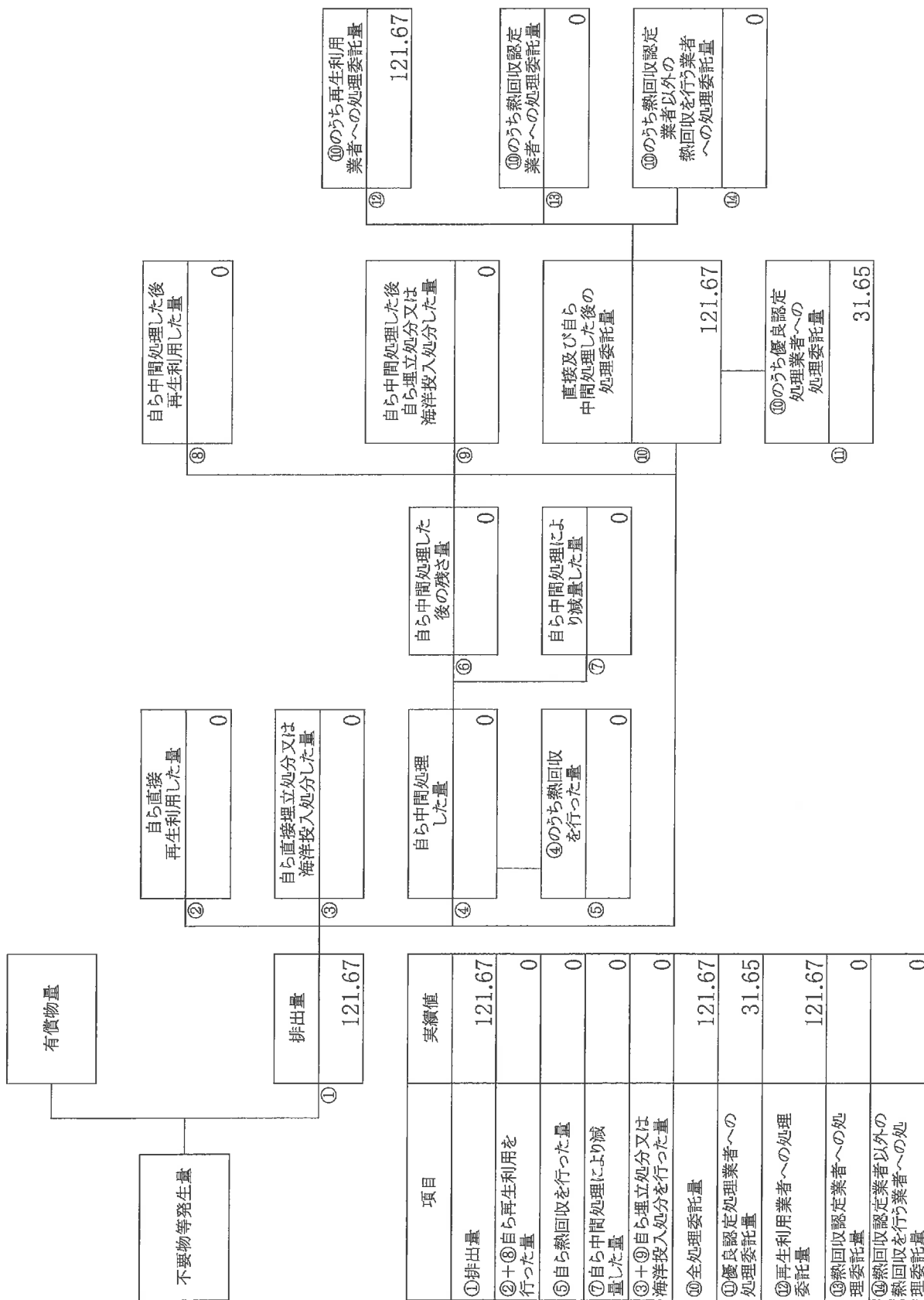


単位:t

単位:t

(産業廃棄物の種類：建設混合廃棄物)

計画の実施状況



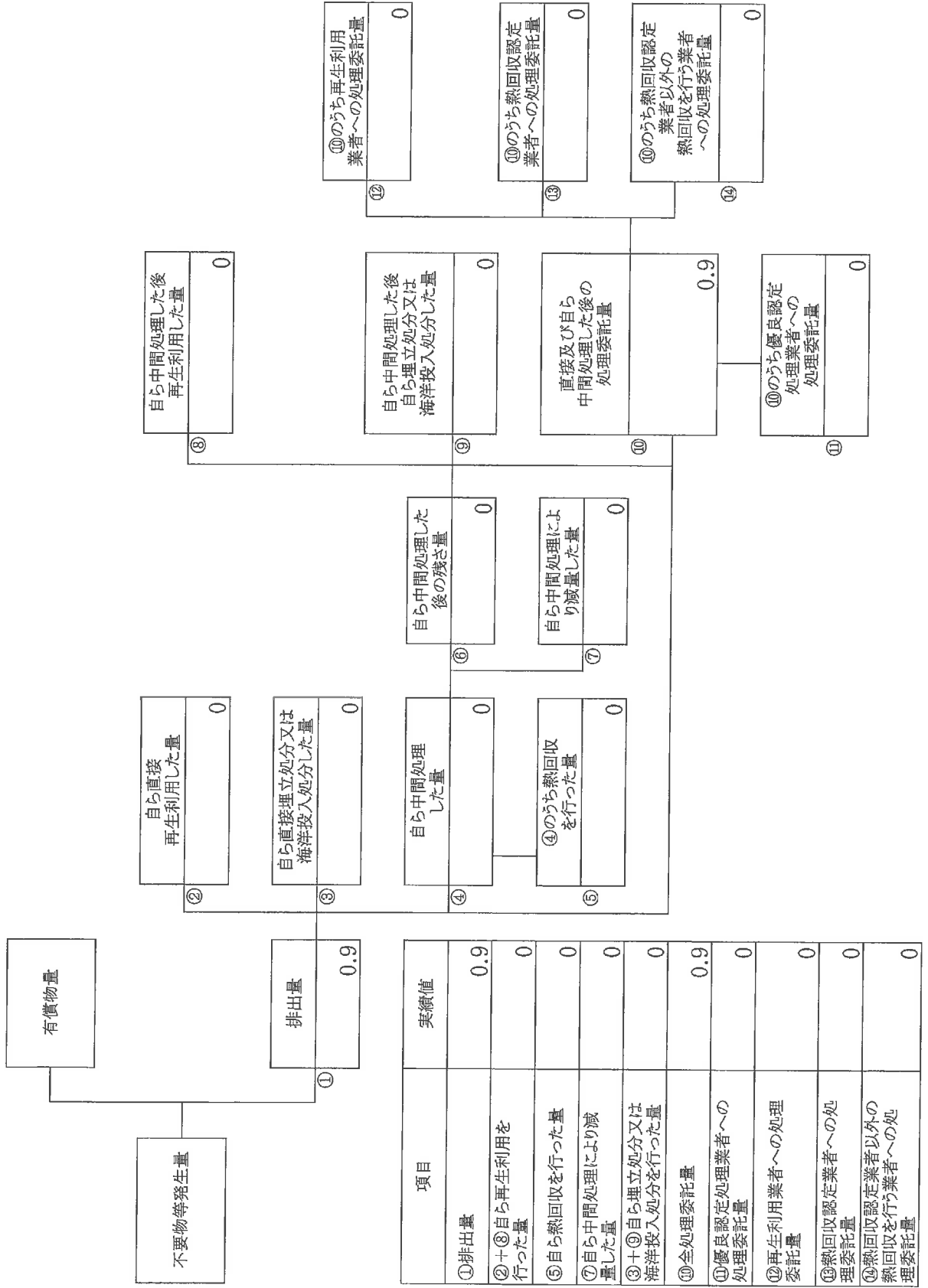
項目	実績値
①排出量	121.67
②+⑧自ら再生利用を行った量	0
⑤自ら熱回収を行った量	0
⑦自ら中間処理により減量した量	0
③+⑨自ら埋立処分又は海洋投入処分を行った量	0
⑩全処理委託量	121.67
⑩優良認定処理業者への処理委託量	31.65
⑩再生利用業者への処理委託量	121.67
⑩熱回収認定業者への処理委託量	0
⑩熱回収認定業者以外の熱回収を行う業者への処理委託量	0

単位:t

)

(産業廃棄物の種類: 廃石綿)

計画の実施状況



項目	実績値
①排出量	0.9
②+⑧自ら再生利用を行った量	0
⑤自ら熱回収を行った量	0
⑦自ら中間処理により減量した量	0
③+④+⑨自ら埋立処分又は海洋投入処分を行った量	0
⑩全処理委託量	0.9
⑪優良認定処理業者への処理委託量	0
⑫再生利用業者への処理委託量	0
⑬熱回収認定業者への処理委託量	0
⑭熱回収認定業者以外の業者へ熱回収を行う業者への処理委託量	0

備考

- 1 翌年度の6月30日までに提出すること。
- 2 「事業の種類」の欄には、日本標準産業分類の区分を記入すること。
- 3 「産業廃棄物処理計画における目標値」の欄には、項目ごとに、産業廃棄物処理計画に記載した目標値を記入すること。
- 4 第2面には、前年度の産業廃棄物処理に関して、①～⑭の欄のそれぞれに、(1)から(14)に掲げる量を記入すること。
  - (1) ①欄 当該事業場において生じた産業廃棄物の量
  - (2) ②欄 (1)の量のうち、中間処理をせず直接自ら再生利用した量
  - (3) ③欄 (1)の量のうち、中間処理をせず直接自ら埋立処分又は海洋投入処分した量
  - (4) ④欄 (1)の量のうち、自ら中間処理をした産業廃棄物の当該中間処理前の量
  - (5) ⑤欄 (4)の量のうち、熱回収を行った量
  - (6) ⑥欄 自ら中間処理をした後の量
  - (7) ⑦欄 (4)の量から(6)の量を差し引いた量
  - (8) ⑧欄 (6)の量のうち、自ら利用し、又は他人に売却した量
  - (9) ⑨欄 (6)の量のうち、自ら埋立処分及び海洋投入処分した量
  - (10) ⑩欄 中間処理及び最終処分を委託した量
  - (11) ⑪欄 (10)の量のうち、優良認定処理業者(廃棄物の処理及び清掃に関する法律施行令第6条の11第2号に該当する者)への処理委託量
  - (12) ⑫欄 (10)の量のうち、処理業者への再生利用委託量
  - (13) ⑬欄 (10)の量のうち、認定熱回収施設設置者(廃棄物の処理及び清掃に関する法律第15条の3の3第1項の認定を受けた者)である処理業者への焼却処理委託量
  - (14) ⑭欄 (10)の量のうち、認定熱回収施設設置者以外の熱回収を行っている処理業者への焼却処理委託量
- 5 第2面の左下の表には、項目ごとに、産業廃棄物処理計画に記載したそれぞれの実績値を記入すること。
- 6 産業廃棄物の種類が2以上あるときは、産業廃棄物の種類ごとに、第2面の例により産業廃棄物処理計画の実施状況を明らかにした書面を作成し、当該書面を添付すること。
- 7 ※欄には、何も記入しないこと。