

産業廃棄物処理計画実施状況報告書

令和 2 年 6 月 16 日

奈良市長 殿

提出者

住所 奈良市西九条町4丁目2番地の2

氏名 大和ハウス工業株式会社 奈良工場 工場長 尾崎 学

（法人にあつては、名称及び代表者の氏名）

電話番号 0742-64-1500

廃棄物の処理及び清掃に関する法律第12条第10項の規定に基づき、令和1年度の産業廃棄物処理計画の実施状況を報告します。

| | |
|-------------------|----------------------------|
| 事業場の名称 | 大和ハウス工業株式会社 奈良工場 |
| 事業場の所在地 | 奈良市西九条町4丁目2番地の2 |
| 事業の種類 | 日本標準産業分類の区分 製造業 金属製品製造業 |
| 産業廃棄物処理計画における計画期間 | 2019年4月1日から 2020年3月31日 |

産業廃棄物処理計画における目標値

| 項目 | 目標値 | 項目 | 目標値 |
|--------------------------|-----------|---------------------------|-----------|
| 排出量 | 11486.5 t | 全処理委託量 | 11486.5 t |
| 自ら再生利用を行う産業廃棄物の量 | 0 t | 優良認定処理業者への処理委託量 | 8379.3 t |
| 自ら熱回収を行う産業廃棄物の量 | 0 t | 再生利用業者への処理委託量 | 1615.5 t |
| 自ら中間処理により減量する産業廃棄物の量 | 0 t | 認定熱回収業者への処理委託量 | 1435.8 t |
| 自ら埋立処分又は海洋投入処分を行う産業廃棄物の量 | 0 t | 認定熱回収業者以外の熱回収を行う業者への処理委託量 | 55.9 t |

※事務処理欄

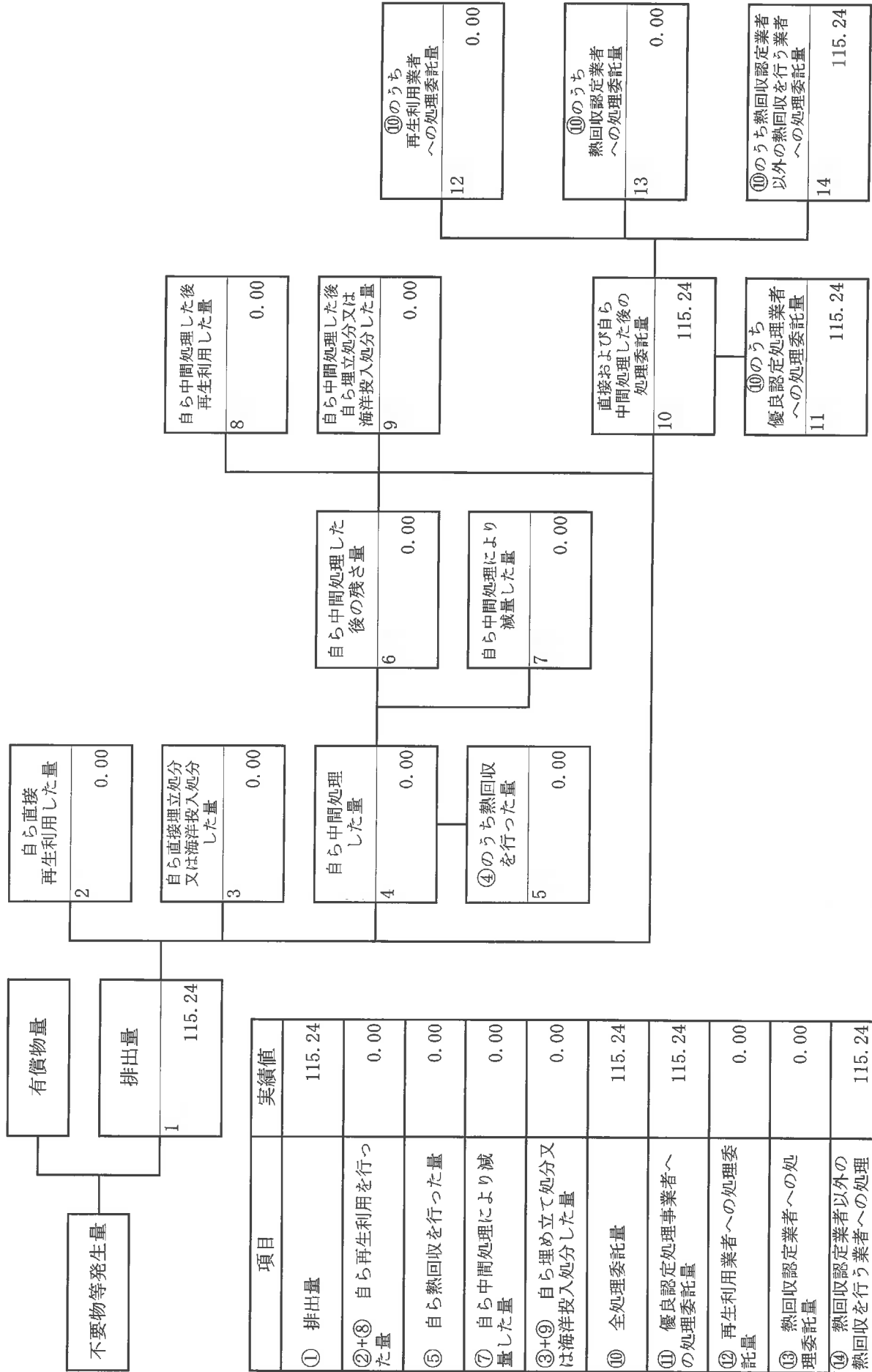


産業廃棄物処理計画実施状況報告書 別紙

| 産業廃棄物の種類 | | 中間処理に関する事項 | | | | | | | | | | 委託処理した廃棄物に関する事項 | | | | | |
|----------|----------|-------------|---------------|-------------|-------------|-----------|----------------------|-------------|-----------------|---------------|--------|-----------------|--------|---------|------------------|--------|--------|
| | | 中間処理を含まない | | | | | 中間処理を含む | | | | | 自ら処理した後の処理委託量 | | | (委託先の区分ごとの処理委託量) | | |
| 排出量 | | 1 | 2 | 3 | 4 | 5 | 6 | 7 | 8 | 9 | 10 | 11 | 12 | 13 | 14 | 15 | 16 |
| | | 自ら再生利用を行った量 | 自ら埋立又は海洋投入した量 | 自ら中間処理を行った量 | 自ら中間処理を行った量 | 中間処理後の残存量 | 自ら中間処理により発生した量(自動計算) | 中間処理後の再生利用量 | 中間処理後の埋立又は海洋投入量 | うち廃棄物処理者への委託量 | 再生利用業者 | 認定回収業者 | 認定回収業者 | 認定回収業者 | 認定回収業者 | 認定回収業者 | 認定回収業者 |
| 1 | 燃え殻 | 0.00t | | | | | 0.00t | | | | | | | | | | |
| 2 | 汚泥 | 224.00t | | | | | 0.00t | | | | | 100.50t | | 123.50t | | | |
| 3 | 廃油 | 115.24t | | | | | 0.00t | | | | | 115.24t | | 115.24t | | | |
| 4 | 廃酸 | 12.20t | | | | | 0.00t | | | | | 12.20t | | 12.20t | | | |
| 5 | 廃アルカリ | 40.80t | | | | | 0.00t | | | | | 40.80t | | 40.80t | | | |
| 6 | 廃プラスチック類 | 740.10t | ✓ | | | | 0.00t | | | | | 740.10t | | 76.98t | | | |
| 7 | 紙くず | 0.00t | | | | | 0.00t | | | | | 0.00t | | | | | |
| 8 | 木くず | 1,344.50t | ✓ | | | | 0.00t | | | | | 1,344.50t | | | | | |
| 9 | ゴムくず | 0.00t | | | | | 0.00t | | | | | 0.00t | | | | | |
| 10 | 金属くず | 49.40t | ✓ | | | | 0.00t | | | | | 49.40t | | | | | |
| 11 | ガラスくず等 | 2,073.58t | ✓ | | | | 0.00t | | | | | 2,005.59t | 67.99t | | | | |
| 12 | 鉄さい | 0.00t | | | | | 0.00t | | | | | 0.00t | | | | | |
| 13 | がれき類 | 0.00t | | | | | 0.00t | | | | | 0.00t | | | | | |
| 14 | 蛍光灯等 | 0.07t | | | | | 0.00t | | | | | 0.07t | | | | | |
| 15 | 廃電池類 | 0.00t | | | | | 0.00t | | | | | 0.00t | | | | | |
| 合計 | | 4,599.89t | 0.00t | 0.00t | 0.00t | 0.00t | 0.00t | 0.00t | 0.00t | 0.00t | 0.00t | 4,550.49t | 67.99t | 368.72t | 0.00t | 0.00t | 0.00t |

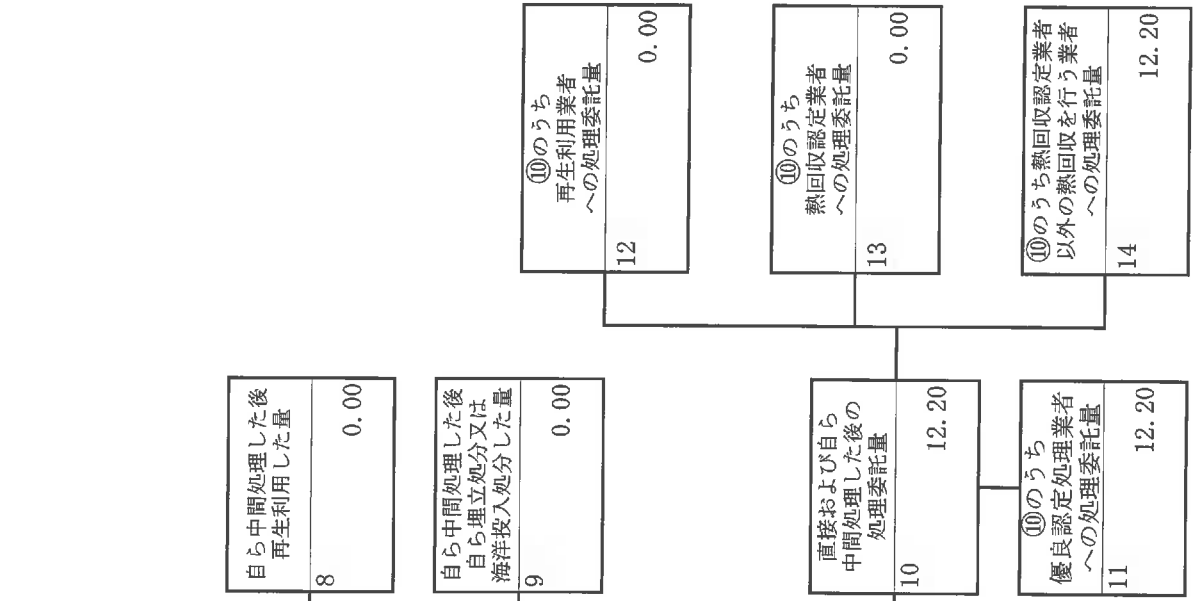
氏名又は法人名 大和ハウス工業株式会社 奈良工場
 報告担当部署 防災環境管理課
 担当者氏名 八木澤 真一
 電話番号 0742-64-1514

計画の実施状況 (産業廃棄物の種類： 廃油)



| 項目 | 実績値 |
|-------------------------|--------|
| ① 排出量 | 115.24 |
| ②+⑧ 自ら再生利用を行った量 | 0.00 |
| ⑤ 自ら熱回収を行った量 | 0.00 |
| ⑦ 自ら中間処理により減量した量 | 0.00 |
| ③+⑨ 自ら埋め立て処分又は海洋投入処分した量 | 0.00 |
| ⑩ 全処理委託量 | 115.24 |
| ⑪ 優良認定処理事業者への処理委託量 | 115.24 |
| ⑫ 再生利用業者への処理委託量 | 0.00 |
| ⑬ 熱回収認定業者への処理委託量 | 0.00 |
| ⑭ 熱回収認定業者以外への処理委託量 | 115.24 |

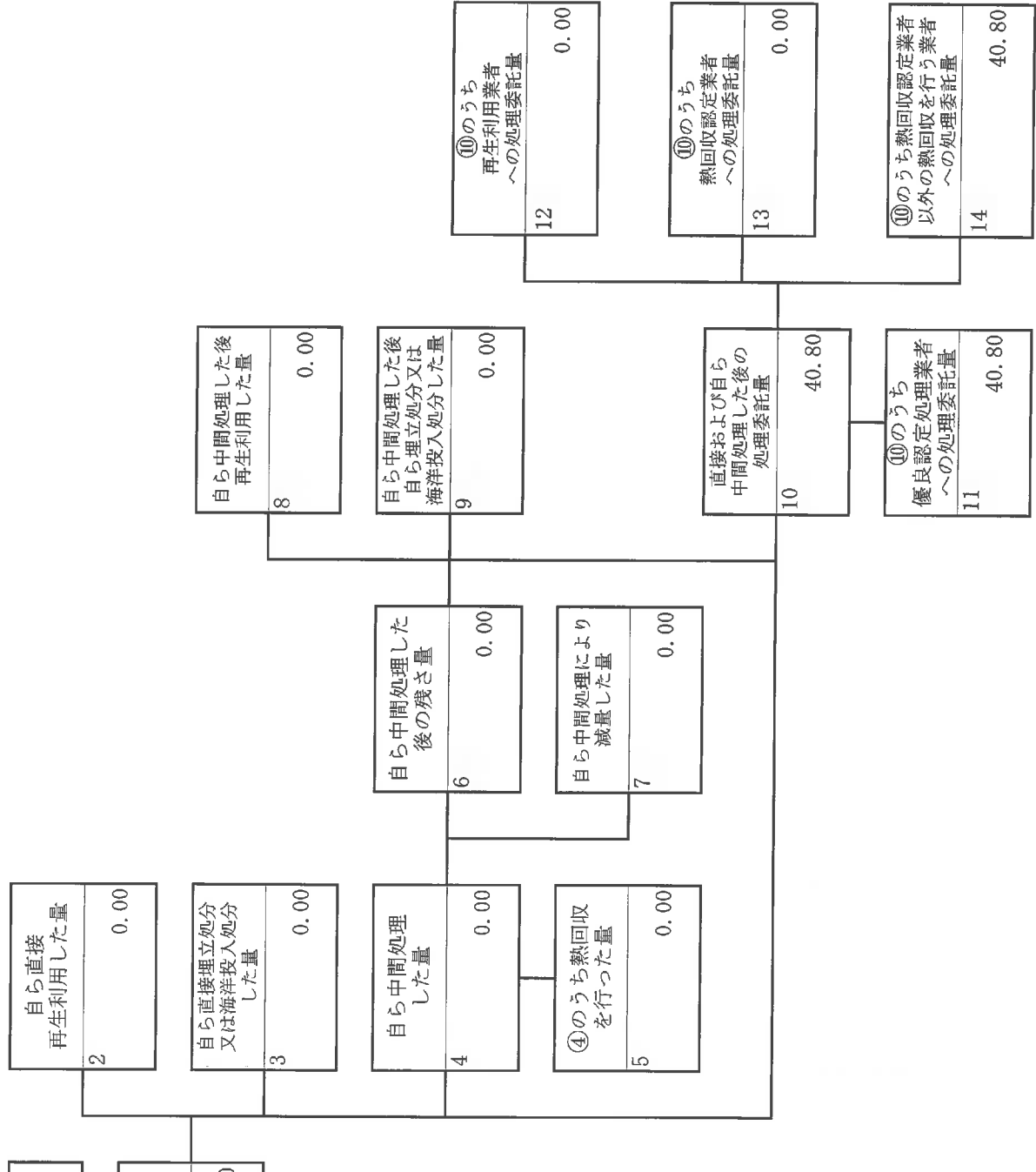
計画の実施状況 (産業廃棄物の種類： 廃酸)



| 項目 | 実績値 |
|-----------------------------|-------|
| ① 排出量 | 12.20 |
| ②+⑧ 自ら再生利用を行った量 | 0.00 |
| ⑤ 自ら熱回収を行った量 | 0.00 |
| ⑦ 自ら中間処理により減量した量 | 0.00 |
| ③+⑨ 自ら埋め立て処分又は海洋投入処分した量 | 0.00 |
| ⑩ 全処理委託量 | 12.20 |
| ⑪ 優良認定処理事業者への処理委託量 | 12.20 |
| ⑫ 再生利用業者への処理委託量 | 0.00 |
| ⑬ 熱回収認定業者への処理委託量 | 0.00 |
| ⑭ 熱回収認定業者以外の熱回収を行う業者への処理委託量 | 12.20 |

(産業廃棄物の種類： 廃アルカリ)

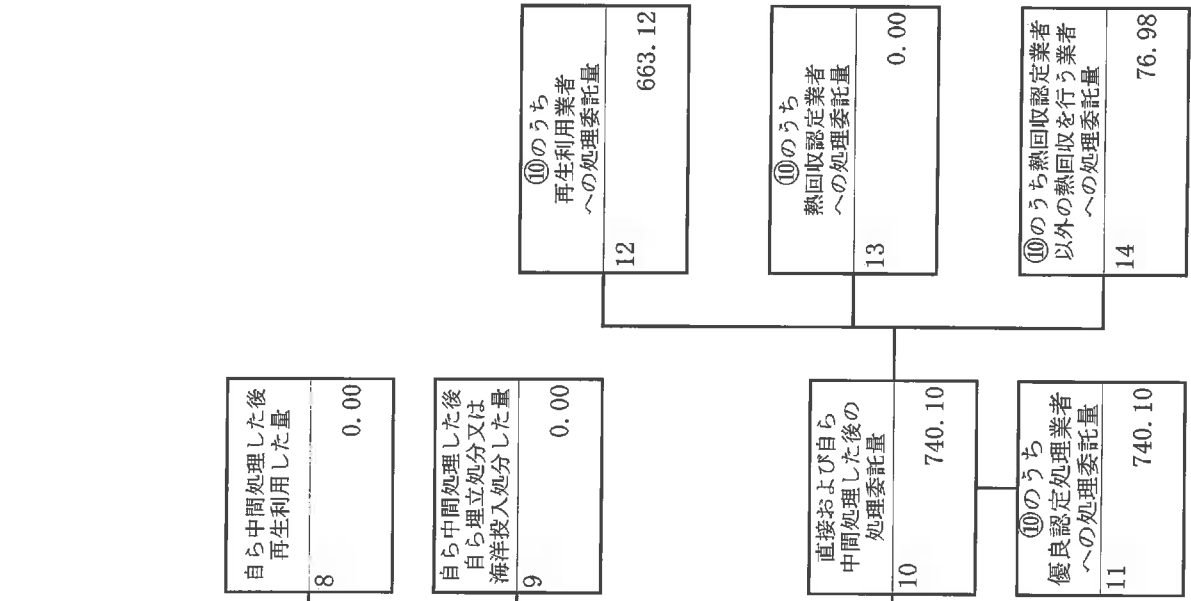
計画の実施状況



| 項目 | 実績値 |
|-----------------------------|-------|
| ① 排出量 | 40.80 |
| ②+⑧ 自ら再生利用を行った量 | 0.00 |
| ⑤ 自ら熱回収を行った量 | 0.00 |
| ⑦ 自ら中間処理により減量した量 | 0.00 |
| ③+⑨ 自ら埋め立て処分又は海洋投入処分した量 | 0.00 |
| ⑩ 全処理委託量 | 40.80 |
| ⑪ 優良認定処理事業者への処理委託量 | 40.80 |
| ⑫ 再生利用者への処理委託量 | 0.00 |
| ⑬ 熱回収認定業者への処理委託量 | 0.00 |
| ⑭ 熱回収認定業者以外の熱回収を行う業者への処理委託量 | 40.80 |

(産業廃棄物の種類：廃プラスチック類)

計画の実施状況



| | | |
|---------|---|--------|
| 不要物等発生量 | 1 | 740.10 |
| 有償物量 | 2 | 0.00 |
| 排出量 | 1 | 740.10 |

| 項目 | 実績値 |
|-----------------------------|--------|
| ① 排出量 | 740.10 |
| ②+⑧ 自ら再生利用を行った量 | 0.00 |
| ⑤ 自ら熱回収を行った量 | 0.00 |
| ⑦ 自ら中間処理により減量した量 | 0.00 |
| ③+⑨ 自ら埋め立て処分又は海洋投入処分した量 | 0.00 |
| ⑩ 全処理委託量 | 740.10 |
| ⑪ 優良認定処理事業者への処理委託量 | 740.10 |
| ⑫ 再生利用業者への処理委託量 | 663.12 |
| ⑬ 熱回収認定業者への処理委託量 | 0.00 |
| ⑭ 熱回収認定業者以外の熱回収を行う業者への処理委託量 | 76.98 |

| | | |
|-------------------|----|--------|
| ⑩のうち再生利用業者への処理委託量 | 12 | 663.12 |
|-------------------|----|--------|

| | | |
|--------------------|----|------|
| ⑩のうち熱回収認定業者への処理委託量 | 13 | 0.00 |
|--------------------|----|------|

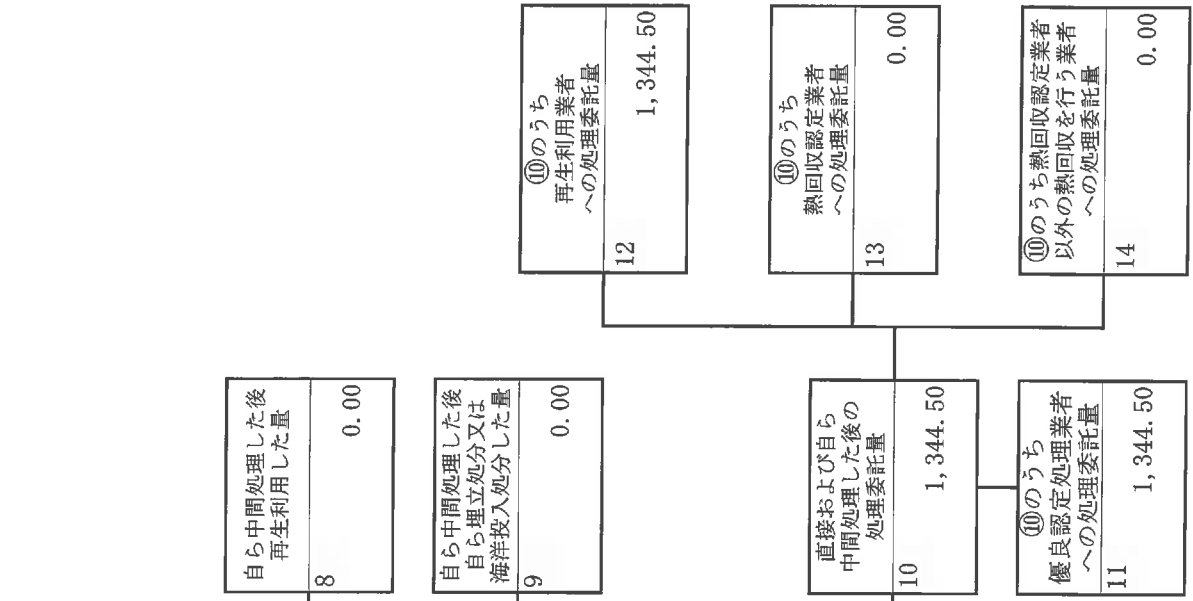
| | | |
|-------------------------------|----|-------|
| ⑩のうち熱回収認定業者以外の熱回収を行う業者への処理委託量 | 14 | 76.98 |
|-------------------------------|----|-------|

| | | |
|----------------------|----|--------|
| 直接および自ら中間処理した後の処理委託量 | 10 | 740.10 |
|----------------------|----|--------|

| | | |
|---------------------|----|--------|
| ⑩のうち優良認定処理業者への処理委託量 | 11 | 740.10 |
|---------------------|----|--------|

(産業廃棄物の種類：木くず)

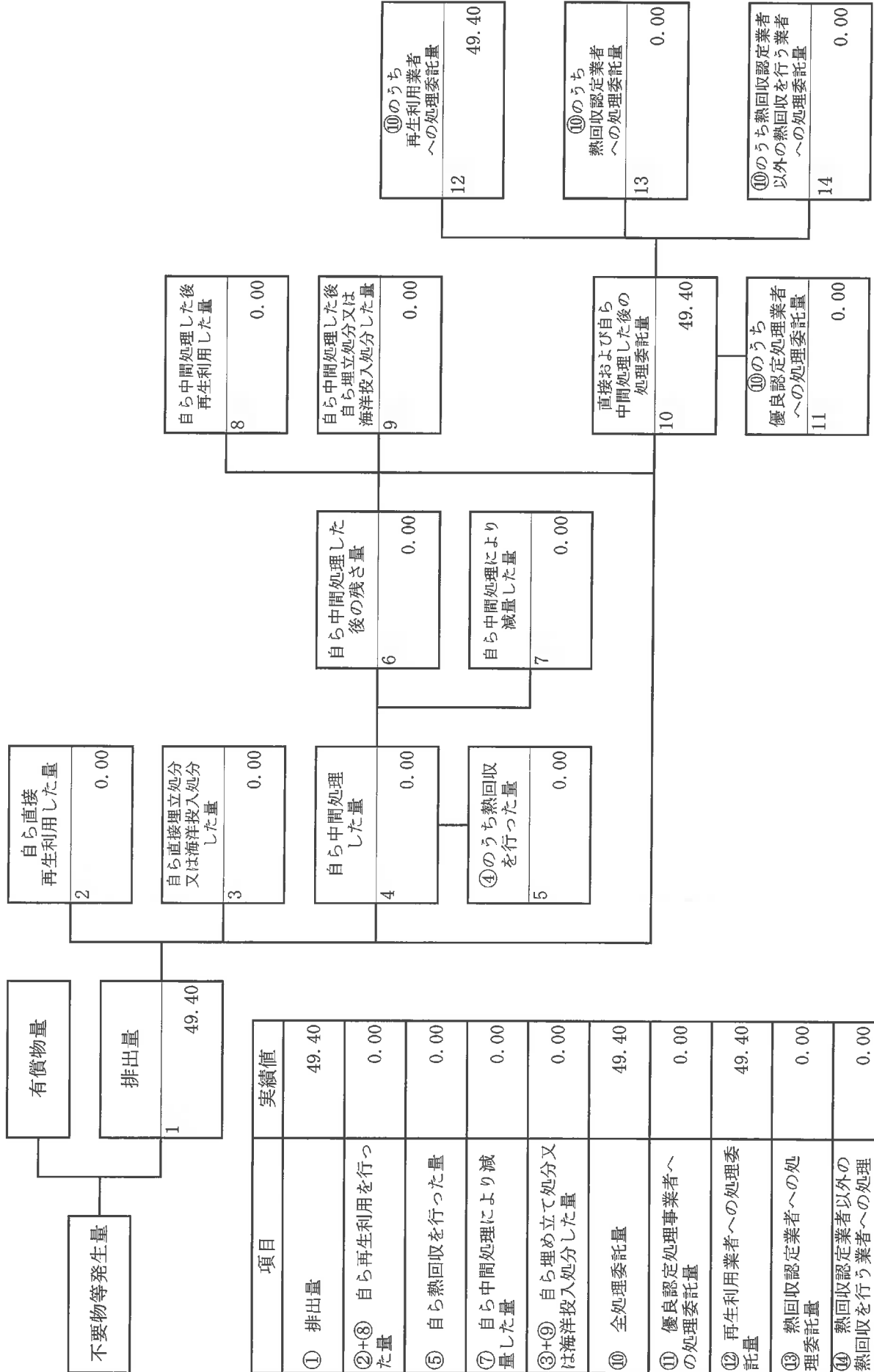
計画の実施状況



| 項目 | 実績値 |
|-----------------------------|----------|
| ① 排出量 | 1,344.50 |
| ②+⑧ 自ら再生利用を行った量 | 0.00 |
| ⑤ 自ら熱回収を行った量 | 0.00 |
| ⑦ 自ら中間処理により減量した量 | 0.00 |
| ③+⑨ 自ら埋め立て処分又は海洋投入処分した量 | 0.00 |
| ⑩ 全処理委託量 | 1,344.50 |
| ⑪ 優良認定処理事業者への処理委託量 | 1,344.50 |
| ⑫ 再生利用者への処理委託量 | 1,344.50 |
| ⑬ 熱回収認定業者への処理委託量 | 0.00 |
| ⑭ 熱回収認定業者以外の熱回収を行う業者への処理委託量 | 0.00 |

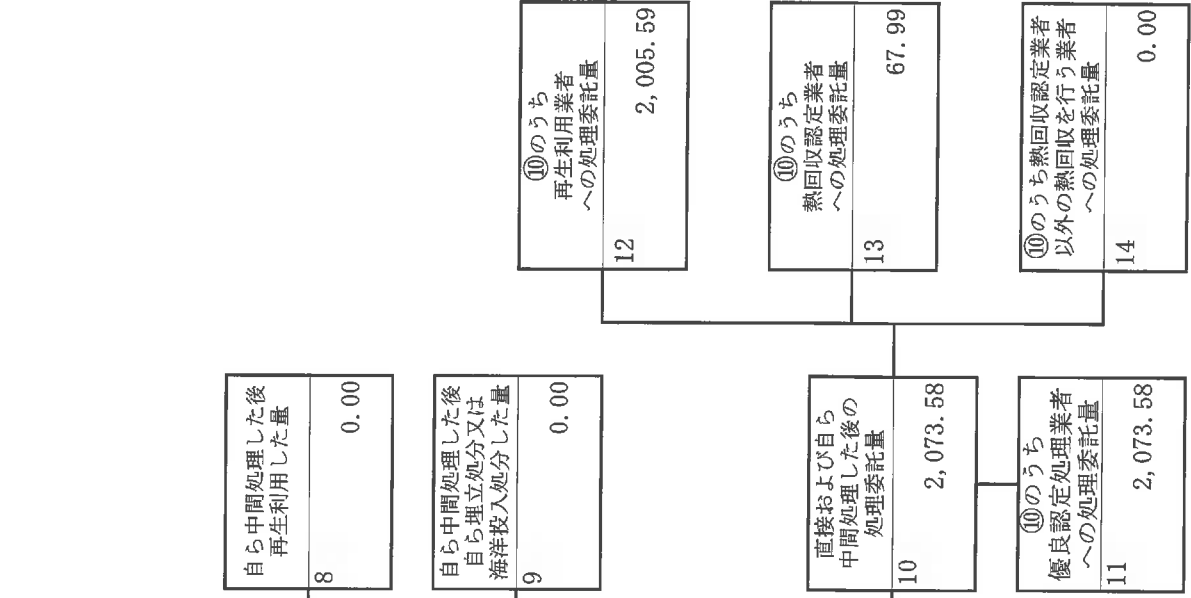
計画の実施状況 (産業廃棄物の種類：金属くず)

計画の実施状況



| 項目 | 実績値 |
|-----------------------------|-------|
| ① 排出量 | 49.40 |
| ②+⑧ 自ら再生利用を行った量 | 0.00 |
| ⑤ 自ら熱回収を行った量 | 0.00 |
| ⑦ 自ら中間処理により減量した量 | 0.00 |
| ③+⑨ 自ら埋め立て処分又は海洋投入処分した量 | 0.00 |
| ⑩ 全処理委託量 | 49.40 |
| ⑪ 優良認定処理事業者への処理委託量 | 0.00 |
| ⑫ 再生利用業者への処理委託量 | 49.40 |
| ⑬ 熱回収認定業者への処理委託量 | 0.00 |
| ⑭ 熱回収認定業者以外の熱回収を行う業者への処理委託量 | 0.00 |

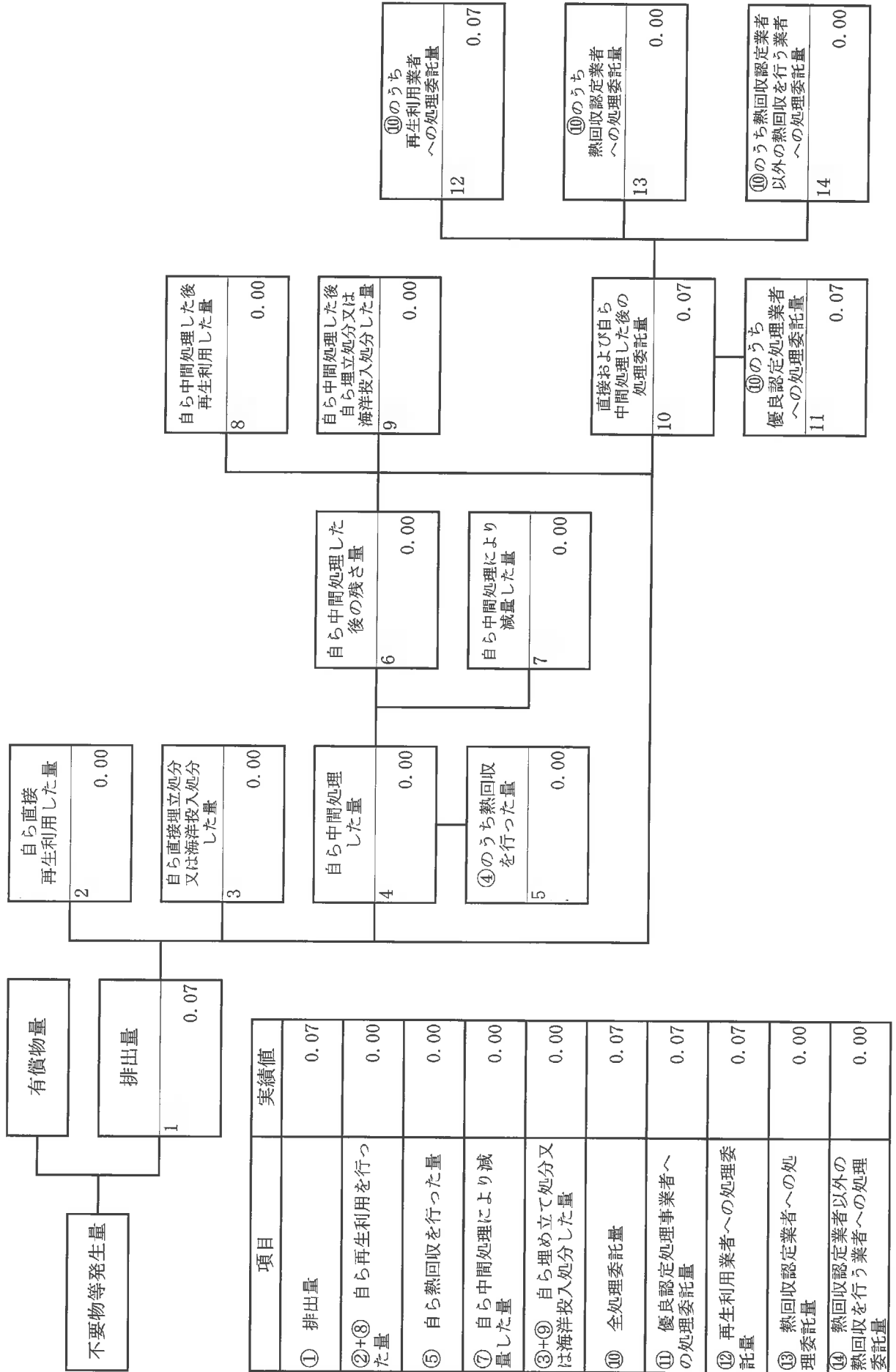
計画の実施状況 (産業廃棄物の種類： ガラスくず等)



| 項目 | 実績値 |
|-----------------------------|----------|
| ① 排出量 | 2,073.58 |
| ②+⑧ 自ら再生利用を行った量 | 0.00 |
| ⑤ 自ら熱回収を行った量 | 0.00 |
| ⑦ 自ら中間処理により減量した量 | 0.00 |
| ③+⑨ 自ら埋め立て処分又は海洋投入処分した量 | 0.00 |
| ⑩ 全処理委託量 | 2,073.58 |
| ⑪ 優良認定処理事業者への処理委託量 | 2,073.58 |
| ⑫ 再生利用業者への処理委託量 | 2,005.59 |
| ⑬ 熱回収認定業者への処理委託量 | 67.99 |
| ⑭ 熱回収認定業者以外の熱回収を行う業者への処理委託量 | 0.00 |

(産業廃棄物の種類： 蛍光灯等)

計画の実施状況



| 項目 | 実績値 |
|-----------------------------|------|
| ① 排出量 | 0.07 |
| ②+⑧ 自ら再生利用を行った量 | 0.00 |
| ⑤ 自ら熱回収を行った量 | 0.00 |
| ⑦ 自ら中間処理により減量した量 | 0.00 |
| ③+⑨ 自ら埋め立て処分又は海洋投入処分した量 | 0.00 |
| ⑩ 全処理委託量 | 0.07 |
| ⑪ 優良認定処理事業者への処理委託量 | 0.07 |
| ⑫ 再生利用業者への処理委託量 | 0.07 |
| ⑬ 熱回収認定業者への処理委託量 | 0.00 |
| ⑭ 熱回収認定業者以外の熱回収を行う業者への処理委託量 | 0.00 |