


第12回奈良市新型コロナウイルス対策本部会議

(特措法に基づく対策本部会議として12回目、合計で41回目)

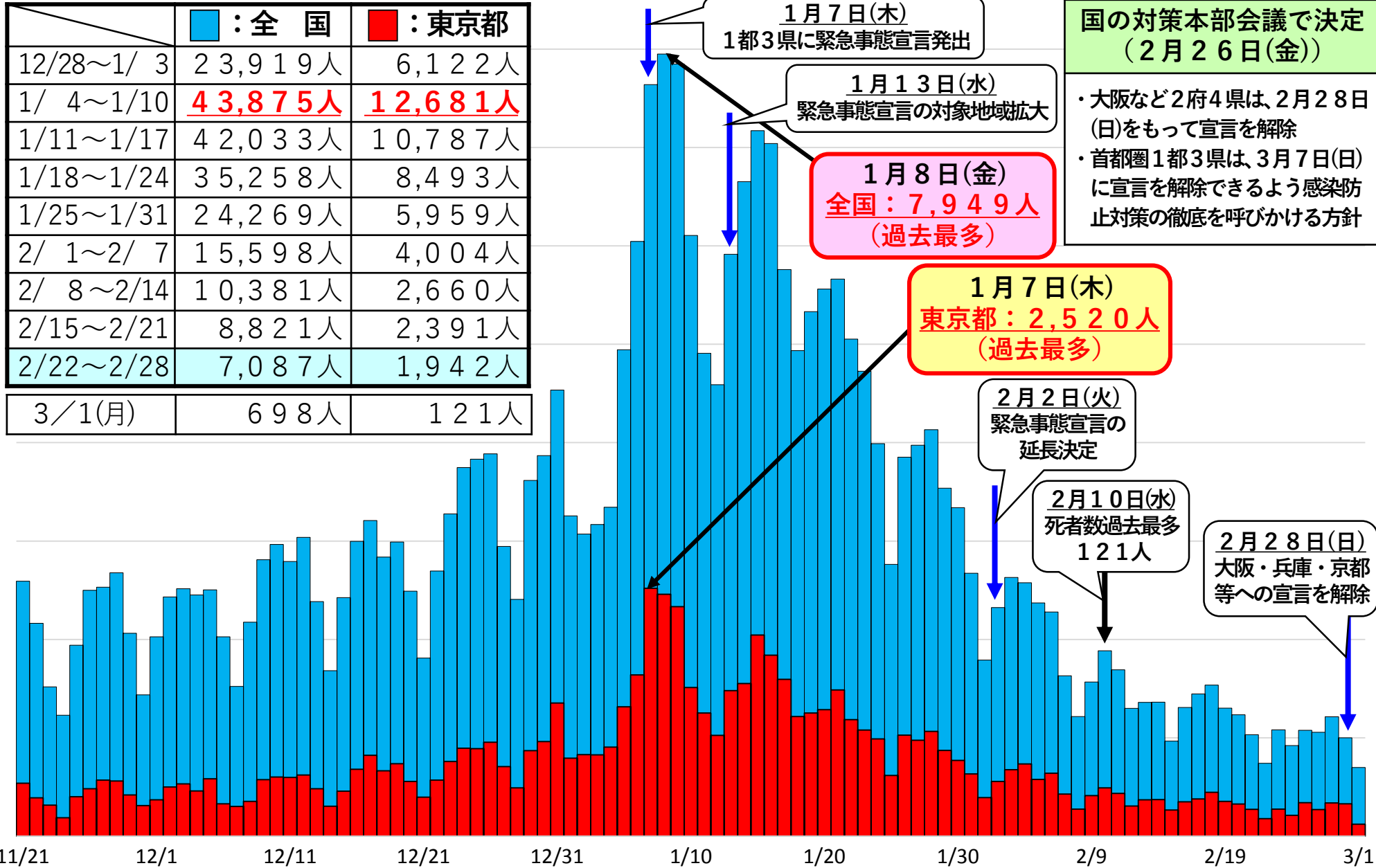
新型コロナウイルスの 感染状況及び本市の対応



令和3年3月2日(火)
奈良市新型コロナウイルス
対策本部事務局

日本全国及び東京都における新規陽性者数の推移

	■ : 全 国	■ : 東京都
12/28~1/ 3	23,919人	6,122人
1/ 4~1/10	43,875人	12,681人
1/11~1/17	42,033人	10,787人
1/18~1/24	35,258人	8,493人
1/25~1/31	24,269人	5,959人
2/ 1~2/ 7	15,598人	4,004人
2/ 8~2/14	10,381人	2,660人
2/15~2/21	8,821人	2,391人
2/22~2/28	7,087人	1,942人
3/1(月)	698人	121人



国の対策本部会議で決定
(2月26日(金))

- ・大阪など2府4県は、2月28日(日)をもって宣言を解除
- ・首都圏1都3県は、3月7日(日)に宣言を解除できるよう感染防止対策の徹底を呼びかける方針

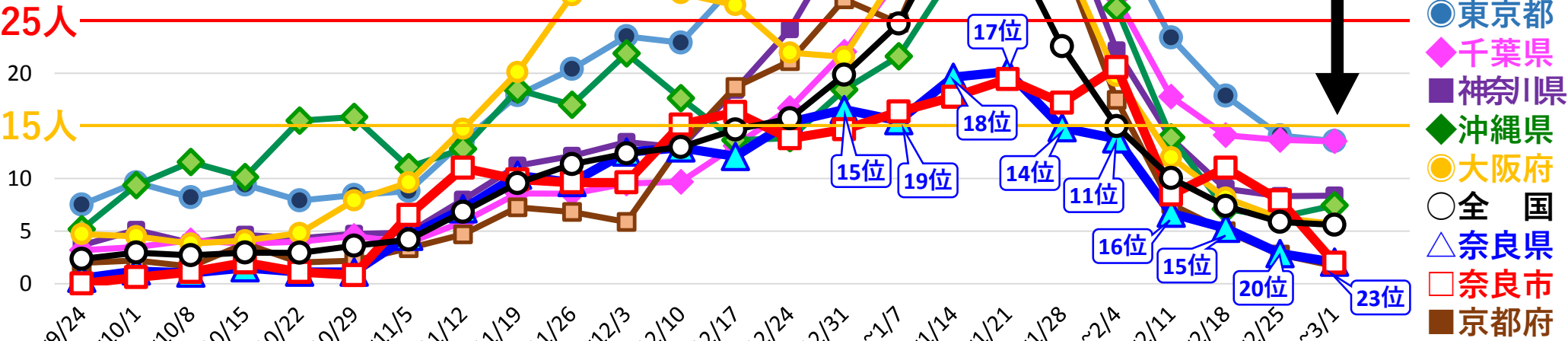
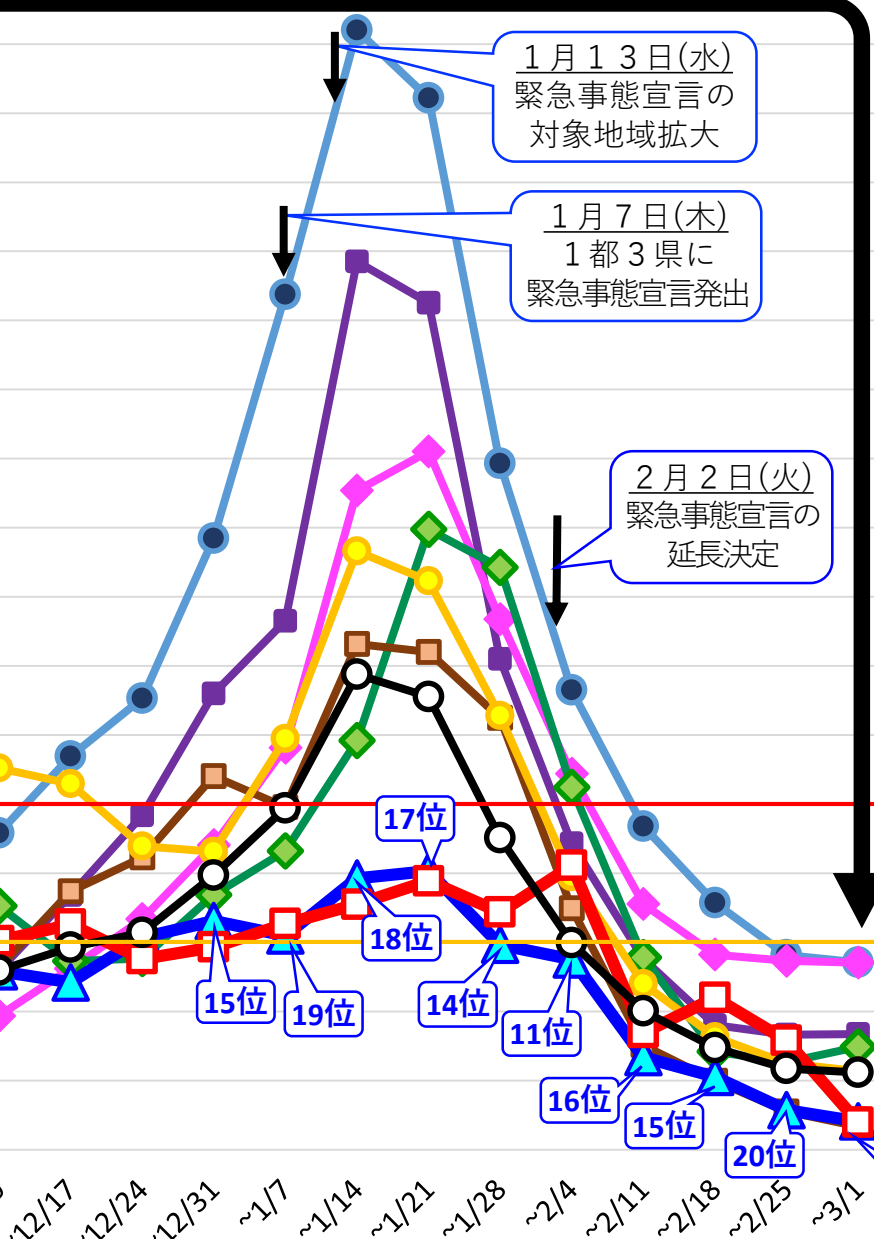
直近1週間の人口10万人当たりの陽性者数の推移

85

3月1日(月)までの直近1週間

① 東京都 : 13.54人
 ② 千葉県 : 13.53人
 ④ 神奈川県 : 8.37人
 ⑥ 沖縄県 : 7.43人
 ⑧ 大阪府 : 5.68人
 ● 全国 : 5.58人
 ②③ 奈良県 : 2.03人
 ○ 奈良市 : 1.97人
 ②④ 京都府 : 1.66人

ステージⅡ相当
 (感染漸増段階)
 以下



厚生労働省HP「都道府県の医療提供体制等の状況(医療提供体制・監視体制・感染の状況)について(6指標)」及びNHK特設サイトなどから引用

直近1週間の人口10万人当たりの陽性者数の推移（日々）

（人）

	ピーク時	13日 (土)	14日 (日)	15日 (月)	16日 (火)	17日 (水)	18日 (木)	19日 (金)	20日 (土)	21日 (日)	22日 (月)	23日 (火)	24日 (水)	25日 (木)	26日 (金)	27日 (土)	28日 (日)	1日 (月)	
東京都 (前日比)	1月11日 91.15	① 19.52	① 19.11	① 19.04	① 18.59	① 17.78	① 17.86	① 18.19	① 17.89	① 17.18	① 16.54	① 16.00	① 14.82	① 14.07	① 13.47	② 13.54	① 13.95	① 13.54	
		0.91	0.98	1.00	0.98	0.96	1.00	1.02	0.98	0.96	0.96	0.97	0.93	0.95	0.96	1.01	1.03	0.97	
神奈川県	1月18日 66.41	⑤ 11.30	⑤ 10.69	⑥ 10.14	⑥ 10.06	⑥ 9.39	⑥ 9.00	⑥ 8.73	⑤ 9.01	⑤ 8.93	④ 9.20	④ 8.81	④ 8.57	④ 8.32	④ 8.19	④ 8.51	④ 8.85	④ 8.37	
		⑧ 10.10	⑧ 9.89	⑦ 9.32	⑦ 8.67	⑦ 8.74	⑦ 8.15	⑦ 8.17	⑦ 7.63	⑧ 7.20	⑧ 7.12	⑦ 7.14	⑨ 6.33	⑧ 6.25	⑨ 6.10	⑨ 5.81	⑫ 5.74	⑨ 5.74	⑧ 5.68
大阪府 (前日比)	1月11日 43.98	⑧ 10.10	⑧ 9.89	⑦ 9.32	⑦ 8.67	⑦ 8.74	⑦ 8.15	⑦ 8.17	⑦ 7.63	⑧ 7.20	⑧ 7.12	⑦ 7.14	⑨ 6.33	⑧ 6.25	⑨ 6.10	⑨ 5.81	⑫ 5.74	⑨ 5.74	⑧ 5.68
		0.95	0.99	0.94	0.93	1.01	0.93	1.00	0.93	0.94	0.99	1.00	0.89	0.99	0.98	0.95	0.99	0.99	0.99
京都府	1月13日 37.05	⑭ 6.81	⑮ 6.43	⑮ 5.88	⑮ 5.50	⑯ 5.11	⑯ 4.99	⑱ 4.61	⑲ 4.34	⑲ 3.91	⑲ 3.91	⑳ 3.56	㉑ 3.17	㉑ 2.75	㉑ 2.40	㉓ 2.05	㉓ 1.82	㉔ 1.66	
		⑫ 7.19	⑬ 7.01	⑫ 6.90	⑬ 6.49	⑫ 6.15	⑫ 6.04	⑬ 5.91	⑫ 5.67	⑫ 5.36	⑫ 5.12	⑭ 4.72	⑰ 3.70	⑰ 3.51	⑰ 3.38	⑰ 3.00	⑲ 3.00	⑰ 2.98	⑱ 3.09
兵庫県	1月19日 33.44	⑫ 7.19	⑬ 7.01	⑫ 6.90	⑬ 6.49	⑫ 6.15	⑫ 6.04	⑬ 5.91	⑫ 5.67	⑫ 5.36	⑫ 5.12	⑭ 4.72	⑰ 3.70	⑰ 3.51	⑰ 3.38	⑰ 3.00	⑲ 3.00	⑰ 2.98	⑱ 3.09
		⑫ 7.19	⑬ 7.01	⑫ 6.90	⑬ 6.49	⑫ 6.15	⑫ 6.04	⑬ 5.91	⑫ 5.67	⑫ 5.36	⑫ 5.12	⑭ 4.72	⑰ 3.70	⑰ 3.51	⑰ 3.38	⑰ 3.00	⑲ 3.00	⑰ 2.98	⑱ 3.09
奈良県 (前日比)	1月21日 20.15	⑰ 5.04	⑰ 5.04	⑳ 4.66	⑲ 4.74	⑰ 4.66	⑮ 5.26	⑫ 5.94	⑬ 5.56	⑬ 4.96	⑮ 4.81	⑰ 4.29	⑳ 3.38	⑳ 2.86	㉓ 2.11	㉔ 1.95	㉔ 1.73	㉓ 2.03	
		0.91	1.00	0.92	1.02	0.98	1.12	1.13	0.94	0.89	0.97	0.89	0.79	0.85	0.74	0.92	0.89	1.17	
奈良市 (前日比)	1月25日 21.13	4.51	5.35	5.63	6.76	9.01	10.99	14.08	15.21	14.08	13.52	12.68	9.30	7.89	4.79	3.66	2.54	1.97	
		0.62	1.19	1.05	1.20	1.33	1.22	1.28	1.08	0.93	0.96	0.94	0.73	0.85	0.61	0.76	0.69	0.78	

関西2府4県における新規陽性者数の推移(日・府県別)

1300

1200

1100

1000

900

800

700

600

500

400

300

200

100

0

3月1日(月)新規陽性者数	
大阪府	56人
兵庫県	21人
京都府	3人
奈良県	7人
滋賀県	3人
和歌山県	1人
合計	91人

過去最多		
兵庫県	324人	1/9(土)
京都府	154人	1/17(日)
奈良県	56人	1/8(金)
滋賀県	57人	1/9(土)
和歌山県	21人	1/14(木)

1月9日(土)
1,213人(過去最多)

1月13日(水)
大阪・兵庫・京都への
緊急事態宣言の発出

1月8日(金)
大阪府
654人
(過去最多)

2月2日(火)
緊急事態宣言の
延長決定

2月8日(月)
兵庫県で関西初の
変異ウイルスクラスター

2月22日(火)
3府県知事が
国に宣言解除要請

2月28日(日)
大阪・兵庫・京都
への宣言を解除

12月1日

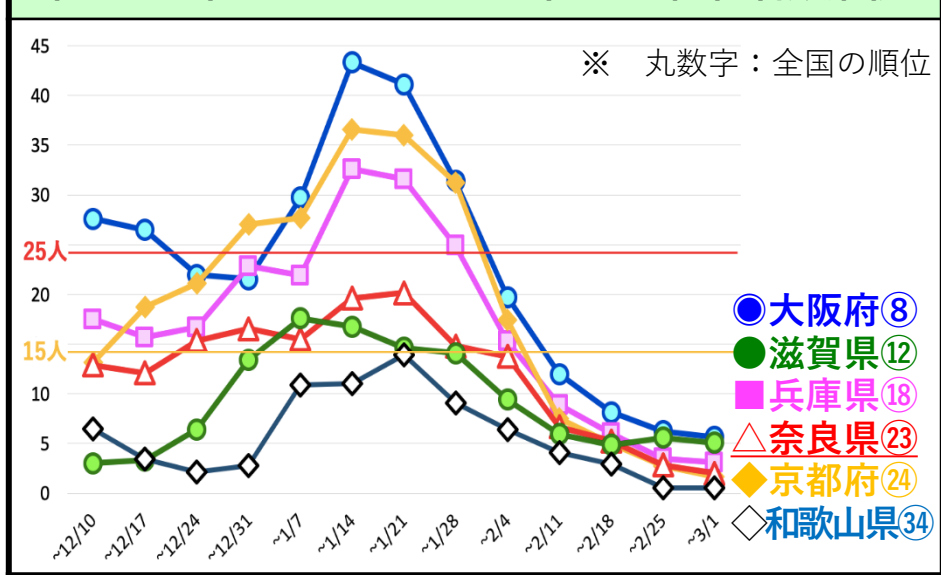
1月1日

2月1日

3月1日

関西 2 府 4 県における新規陽性者数の推移 (週単位)

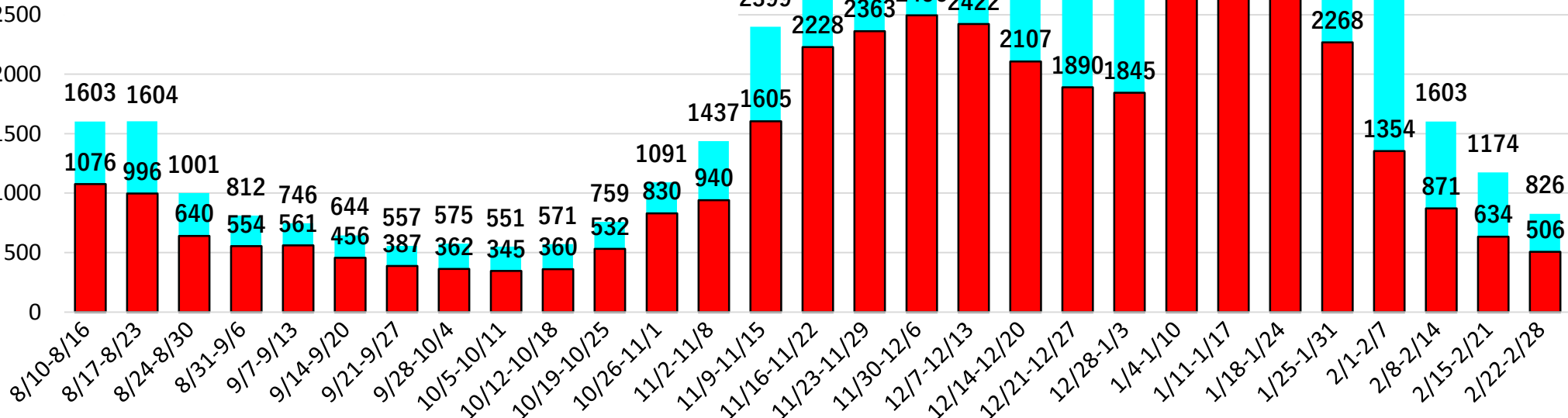
直近 1 週間の人口 10 万人当たりの陽性者数推移



1月4日(月)
~1月10日(日)
6,935人(過去最多)

1月4日(月)
~1月10日(日)
大阪府：3,680人(過去最多)

■ : 2 府 4 県合計 ■ : 大阪府

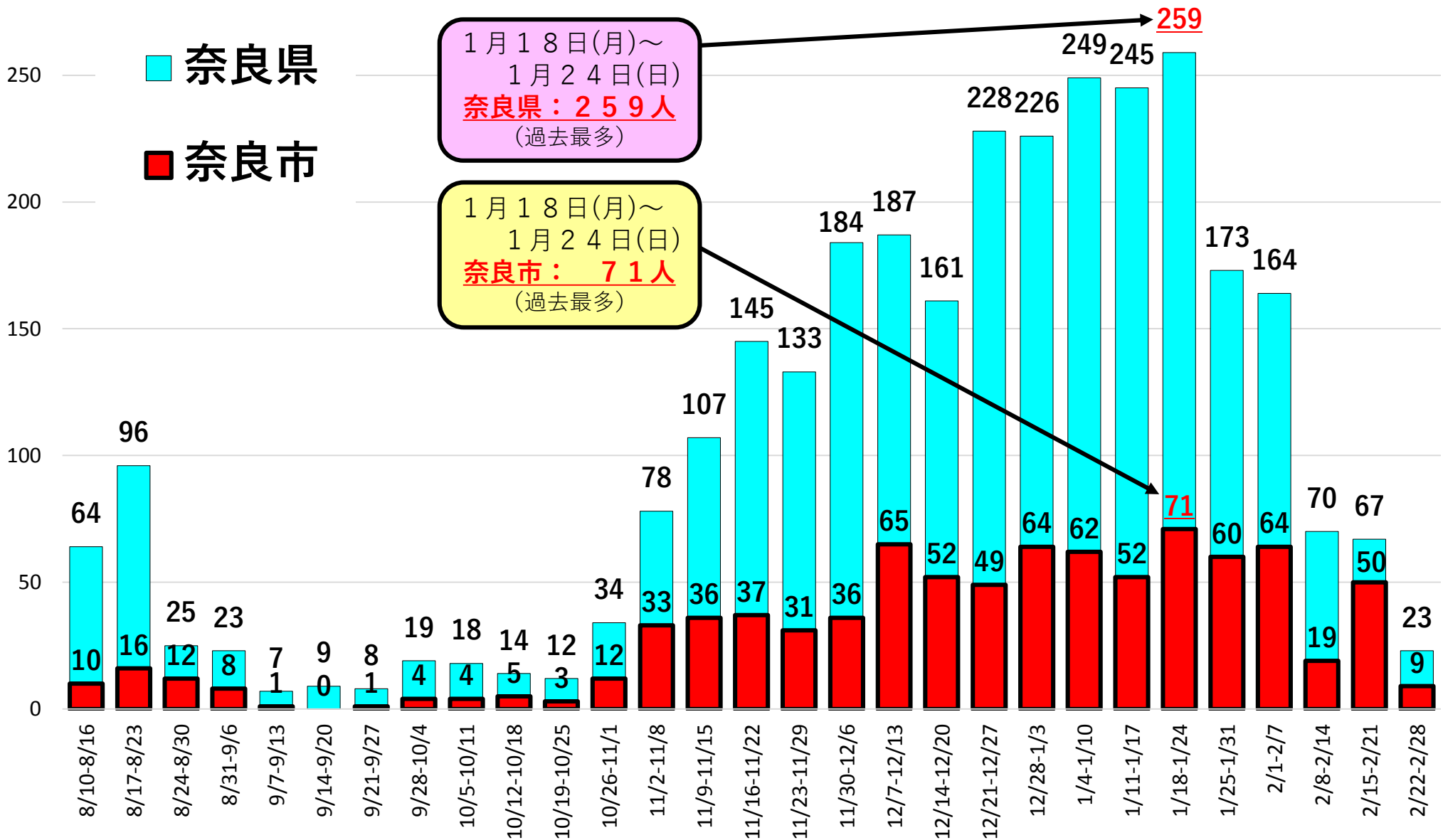


奈良県及び奈良市における新規陽性者数等の推移(週単位)

■ 奈良県
■ 奈良市

1月18日(月)～
1月24日(日)
奈良県：259人
(過去最多)

1月18日(月)～
1月24日(日)
奈良市：71人
(過去最多)



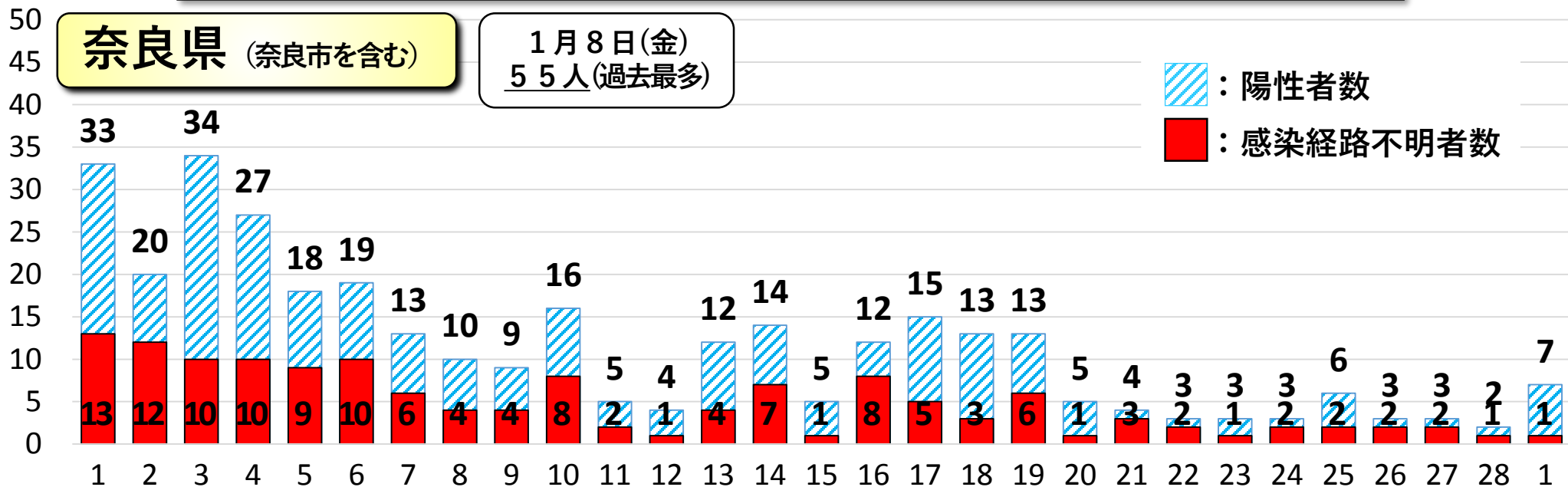
気温	31	30	29	28	26	24	22	21	18	17	15	14	14	11	16	11	9	9	5	6	5	2	5	5	7	7	8	7	8
湿度	65	65	75	75	78	72	78	73	81	76	77	69	74	76	76	75	72	72	62	72	70	59	76	78	68	66	66	59	59

奈良県及び奈良市における新規陽性者数の推移(日々)

奈良県 (奈良市を含む)

1月8日(金)
55人(過去最多)

陽性者数
感染経路不明者数



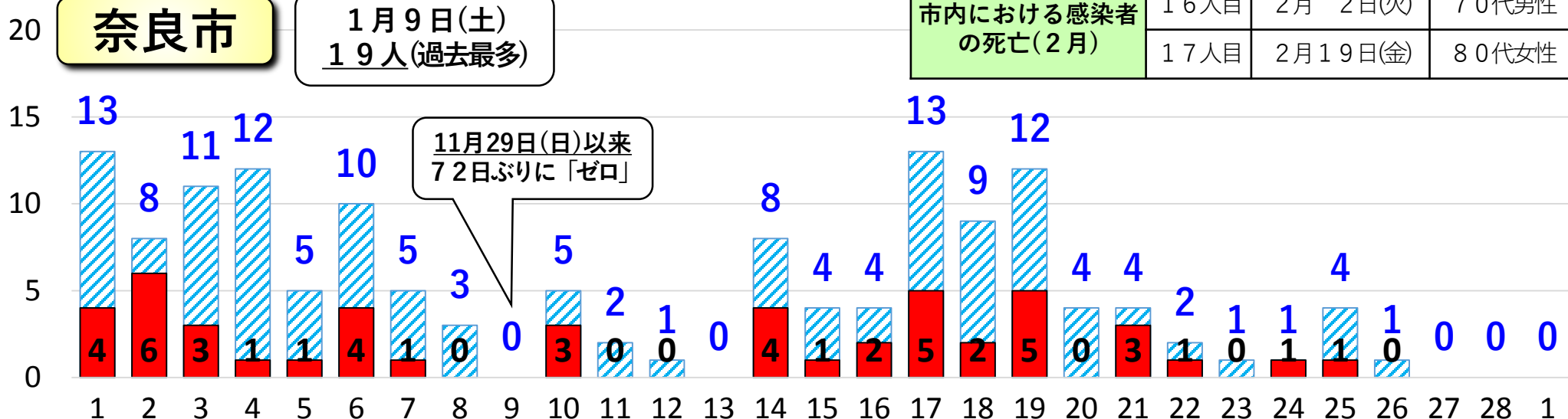
奈良市

1月9日(土)
19人(過去最多)

市内における感染者の死亡(2月)

16人目	2月 2日(火)	70代男性
17人目	2月19日(金)	80代女性

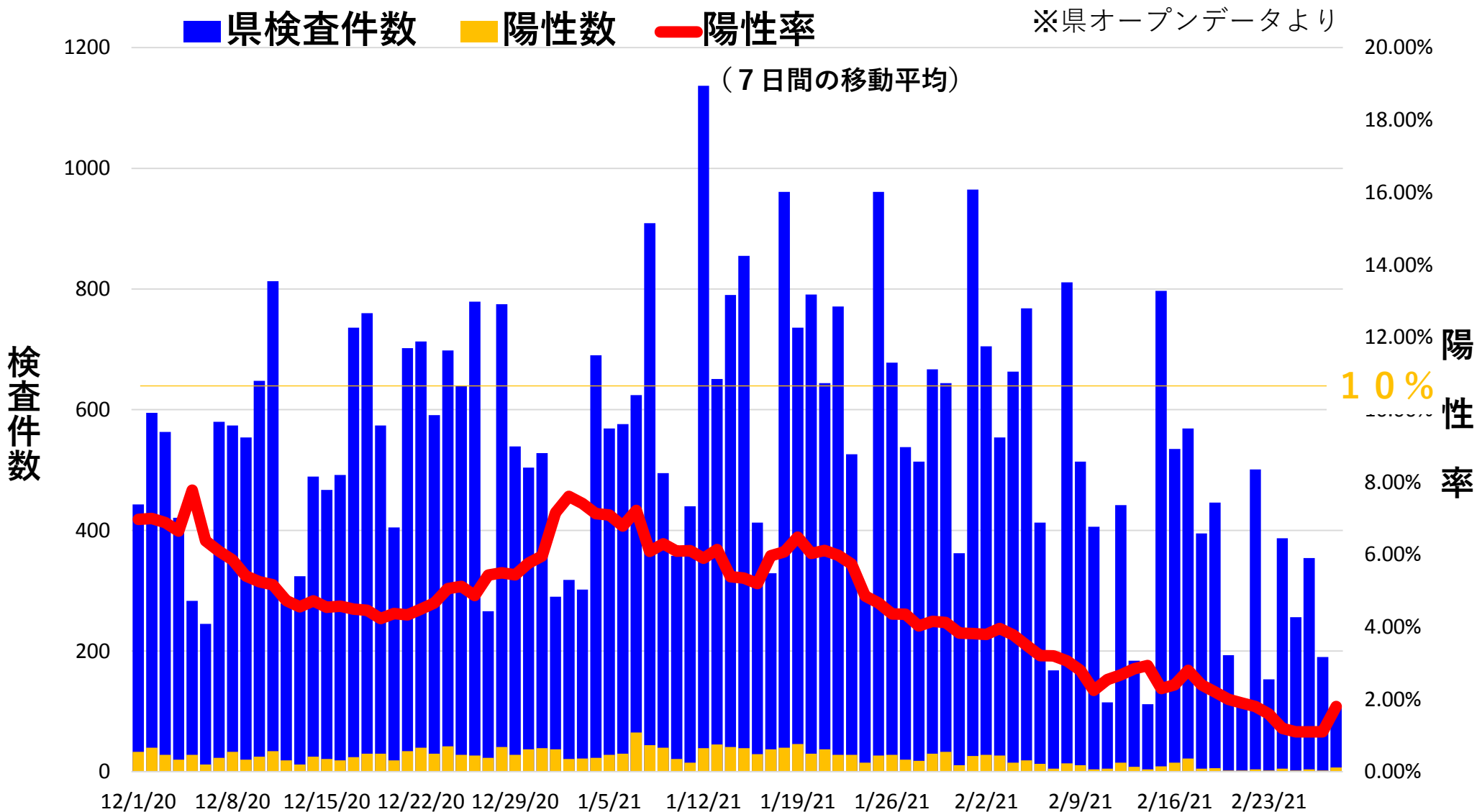
11月29日(日)以来
72日ぶりに「ゼロ」



2 月

3 月 8

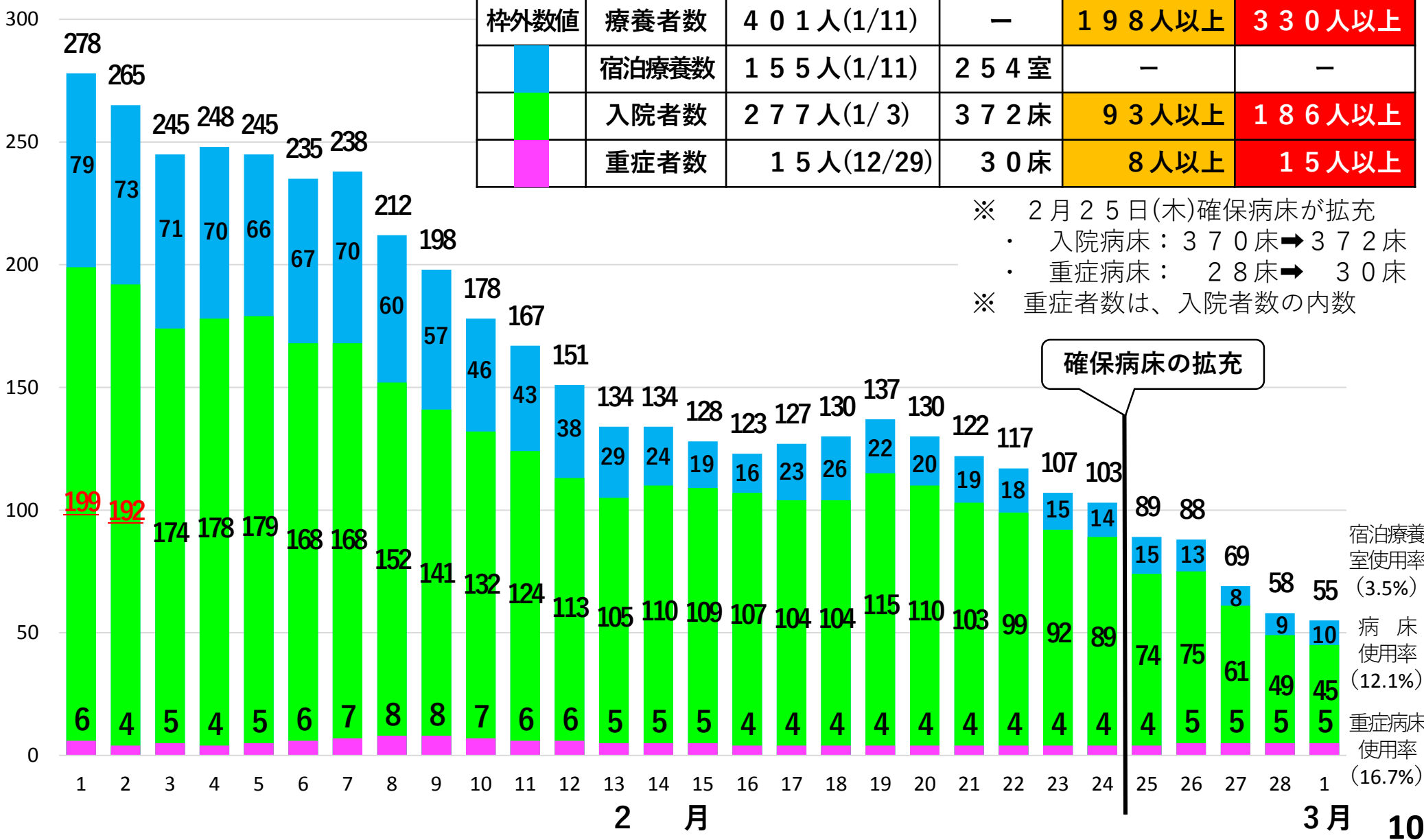
奈良県のPCR検査件数及び陽性率の推移



12月1日以降で、国のステージⅢの基準である「陽性率10%」を超える日はない

奈良県内における療養者数、入院者数等の推移

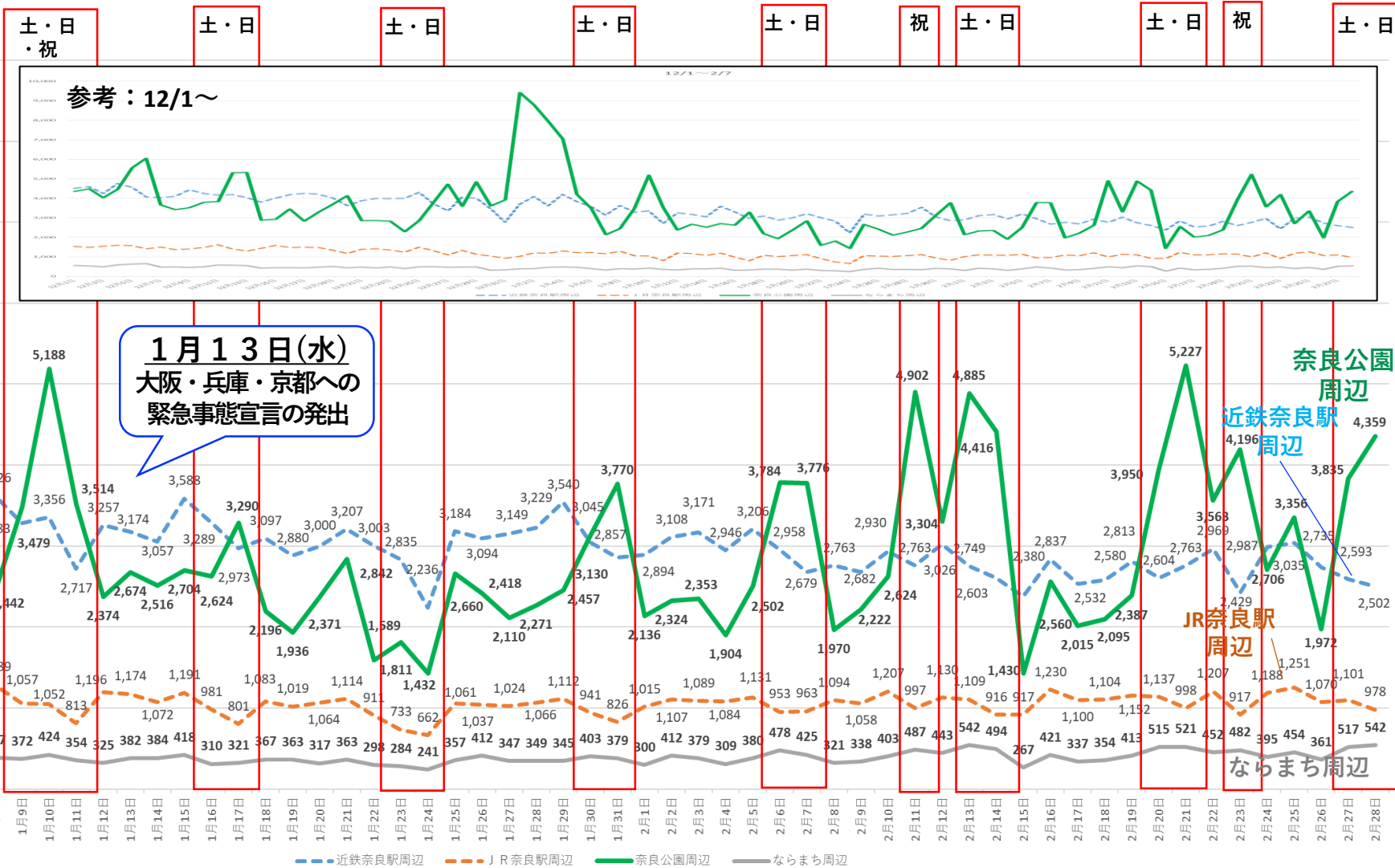
凡 例	区 分	過去最多	確保病床	ステージⅢ相当	ステージⅣ相当
枠外数値	療養者数	4 0 1 人(1/11)	—	1 9 8 人以上	3 3 0 人以上
	宿泊療養数	1 5 5 人(1/11)	2 5 4 室	—	—
	入院者数	2 7 7 人(1/ 3)	3 7 2 床	9 3 人以上	1 8 6 人以上
	重症者数	1 5 人(12/29)	3 0 床	8 人以上	1 5 人以上



1/1～市内観光地等での人の流れ (暫定値)

年始

昨年12月から導入し、試験運用を行っている「Wi-Fi パケットセンサー」による計測値。



1/13以降の減少傾向が、奈良公園周辺では緊急事態宣言以前の数に増加

奈良市におけるモニタリング結果

感染状況のステージ

ステージⅢ (感染急増段階)

指 標		ピーク時	15日(月)	16日(火)	17日(水)	18日(木)	19日(金)	20日(土)	21日(日)	22日(月)	23日(火)	24日(水)	25日(木)	26日(金)	27日(土)	28日(日)	1日(月)	ステージⅡ基準	ステージⅢ基準	ステージⅣ基準	
医療体制等の負荷	①県内病床使用率	1/3 74.9% 277人	29.5% 109人	28.9% 107人	28.1% 104人	28.1% 104人	31.1% 115人	29.7% 110人	27.8% 103人	26.8% 99人	24.9% 92人	24.1% 89人	19.9% 74人	20.2% 75人	16.4% 61人	13.2% 49人	12.1% 45人	10%以上 37人	25%以上 93人	50%以上 186人	
	②県内重症病床使用率	12/29 55.6% 15人	17.9% 5人	14.3% 4人	14.3% 4人	14.3% 4人	14.3% 4人	14.3% 4人	14.3% 4人	14.3% 4人	14.3% 4人	14.3% 4人	14.3% 4人	13.3% 4人	16.7% 5人	16.7% 5人	16.7% 5人	16.7% 5人	10%以上 3人	25%以上 8人	50%以上 15人
	③県内療養者数	1/11 401人	128人	123人	127人	130人	137人	130人	122人	117人	107人	103人	89人	88人	69人	58人	55人	66人以上	198人以上	330人以上	
感染の状況	④市内直近1週間陽性者数	1/25 75人	20人	24人	32人	39人	50人	54人	50人	48人	45人	33人	28人	17人	13人	9人	7人	17人以上	52人以上	87人以上	
	⑤市内感染経路不明割合	1/19 62.1%	40.0%	41.7%	37.5%	35.9%	38.0%	35.2%	36.0%	37.5%	35.6%	36.4%	39.3%	35.3%	46.2%	33.3%	28.6%	20%以上	50%以上	50%以上	

確保病床の拡充

ステージを下げる基準

指 標		ステージⅡへ	ステージⅢへ	ステージⅣへ
医療体制等の負荷	① 県内での確保病床全体に対する使用率	10%以上	25%以上	50%以上
	② 県内での重症患者用確保病床に対する使用率	10%以上	25%以上	50%以上
	③ 県内での療養者数	66人以上 (※5人)	198人以上 (※15人)	330人以上 (※25人)
感染の状況	④ 市内での直近1週間の新規陽性者数	17人以上 (※5人)	52人以上 (※15人)	87人以上 (※25人)
	⑤ 市内での感染経路不明割合(直近1週間の平均)	20%以上	50%以上	50%以上

※人口10万人当たりの数値

ステージを上げる条件 (以下のいずれかに該当した場合に、総合的に判断する)

- ①、②、③のすべての数値が3日間連続で基準に該当する場合
- ④及び⑤の数値が3日間連続で基準に該当する場合
- 上記以外で、大阪での警戒信号などを参考に必要があると判断する場合

ステージを下げる条件 (次の場合に、総合的に判断する)

- ①～⑤のすべての数値が7日間連続で基準未滿に該当する場合

感染状況のステージについての判断

感染状況等の認識

- ・ モニタリング結果から、ステージⅡに下げる条件に該当
- ・ 一部の指標は、ステージⅠ相当の数値まで低減
- ・ 2月28日(日)、大阪・兵庫・京都の3府県に発出されていた緊急事態宣言が解除
- ・ 一方で、感染の再拡大（リバウンド）を防ぐため、感染防止対策を継続することが必要

感染状況のステージ

3月2日(火)をもって、「ステージⅡ」（感染漸増段階）に移行する。

※ ステージⅠに下げる条件が揃った場合も、2週間以内のステージⅠへの移行は行わない。

ステージⅡ移行後の主な感染防止対策

区 分	ステージⅡ移行後の主な感染防止対策	
市役所 業務 の運営	窓口業務	<ul style="list-style-type: none"> ・ 感染防止対策を継続しながら、全ての窓口を運営
	市イベント の開催 ・ 公共施設 の運営	<ul style="list-style-type: none"> ・ 感染防止対策を徹底した上で、開催・運営 ・ 当面、入場制限については維持 ・ 当面、施設内での飲食禁止は継続 ・ 各競技団体のガイドラインに基づき、対外試合を再開
事業所等の皆様	<ul style="list-style-type: none"> ・ 引き続き、業種ごとのガイドラインに基づく感染防止対策の徹底をお願いします。 	
市民の皆様	<ul style="list-style-type: none"> ・ 引き続き、マスク着用、手洗いと消毒、3密の回避など基本的な感染対策の徹底をお願いします。 ・ 5人以上の集団での会食・宴会は控え、マスク会食などの感染防止対策を行いながら、少人数での食事を楽しみましょう。 ・ 大阪など都市部での会食などについては、当面の間、できるだけ控えましょう。 	

本市の対策ガイドライン

1月5日(火)改正

		ステージⅠ	ステージⅡ	ステージⅢ	ステージⅣ
		感染散発段階	感染漸増段階	感染急増段階	感染爆発段階
対策の考え方		感染防止と社会経済活動の両立		感染防止に対策の重点をシフト	命を守るための緊急対策を実施
市民への啓発		新たな生活様式の徹底 感染防止のための留意事項の周知 接触確認アプリ・COCOAの働きかけ		市民に対する警鐘・啓発を強化	感染流行地への往来自粛などの行動自粛を含めた要請を実施
市役所業務運営の考え方		感染防止に最大限配慮しながら、市民サービスを維持			市民サービスは緊急のものに限定
市の主な業務	窓口業務	感染防止に配慮しながら、全ての窓口を運営	各課の窓口数制限を含め感染防止の強化		窓口業務を原則閉鎖 (急ぎの用件には対応)
	郵送やオンラインの手続き、予約制等は継続				
	イベント 公共施設	感染防止に配慮しながら、開催・運営		市主催イベントは原則中止 市公共施設は定員制限を加えた上で運営	市主催イベントは中止 市公共施設は原則臨時休館
学校、園 保育所等	原則、通常運営 関係者に感染者等が出た場合、当該学校園は臨時休業 (対策に必要な期間)			小中学校、幼稚園及び1号認定 こども園は必要な範囲で臨時休業 を行う(一条高は県の基準による) バンビーホーム、保育所等は必要 な範囲で特別保育を行う	