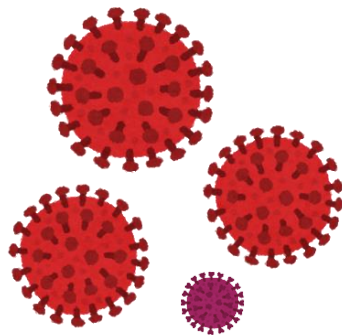


第11回奈良市新型コロナウイルス対策本部会議

(特措法に基づく11回目の会議、合計で40回目)

新型コロナウイルスの感染状況等 及び本市の対応

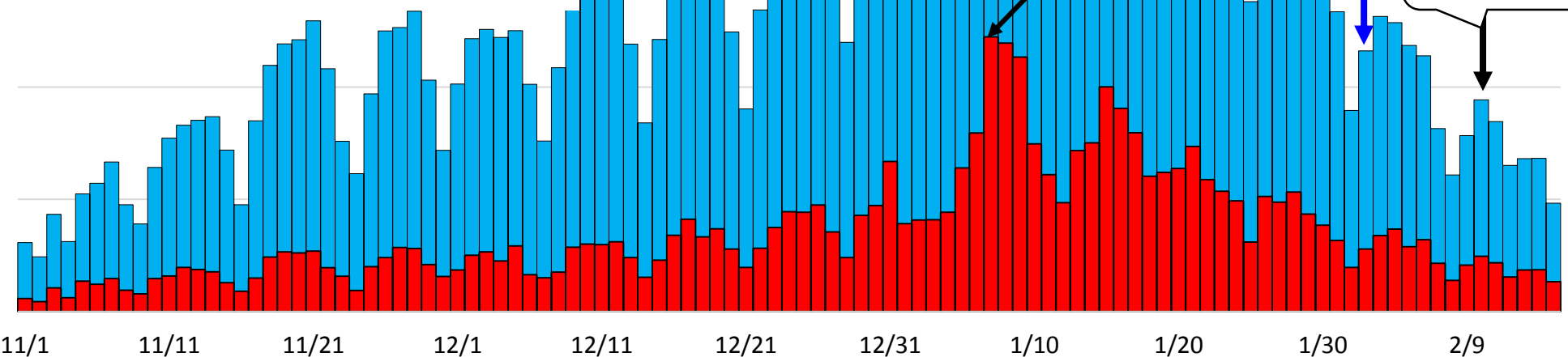


令和3年2月16日(火)
16時45分～
奈良市新型コロナウイルス
対策本部事務局

日本全国及び東京都における新規陽性者数の推移

(週単位)	■ : 全 国	■ : 東京都
12/ 7~12/13	17,677人	3,517人
12/14~12/20	18,623人	4,217人
12/21~12/27	22,149人	5,132人
12/28~1/ 3	23,828人	6,031人
1/ 4~1/10	43,548人	12,354人
1/11~1/17	41,772人	10,526人
1/18~1/24	35,188人	8,420人
1/25~1/31	24,259人	5,951人
2/ 1~2/ 7	15,598人	4,004人
2/ 8~2/14	10,388人	2,660人
2月15日(月)	※① 965人	※② 266人

※① 11月16日以来約3ヶ月ぶりに1000人を下回る
 ※② 9日連続で500人を下回る



1月7日(木)
1都3県に緊急事態宣言発出

1月13日(水)
緊急事態宣言の対象地域拡大

1月8日(金)
全国：7,882人
(過去最多)

1月7日(木)
東京都：2,520人
(過去最多)

2月2日(火)
緊急事態宣言の
延長決定

2月10日(水)
死者数過去最多
121人

直近1週間の人口10万人当たりの陽性者数の推移

85

2月15日(月)までの直近1週間		
ステージⅢ相当 (感染急増段階)	15人以上	① 東京都 : 19.04人
ステージⅡ相当 (感染漸増段階)	-	③ 千葉県 : 13.24人
		⑥ 神奈川県 : 10.14人
		⑦ 大阪府 : 9.32人
		● 全国 : 8.03人
		⑨ 沖縄県 : 7.78人
		⑮ 京都府 : 5.88人
		⑳ 奈良市 : 5.63人
		○ 奈良県 : 4.66人

※下線部：緊急事態宣言の対象地域

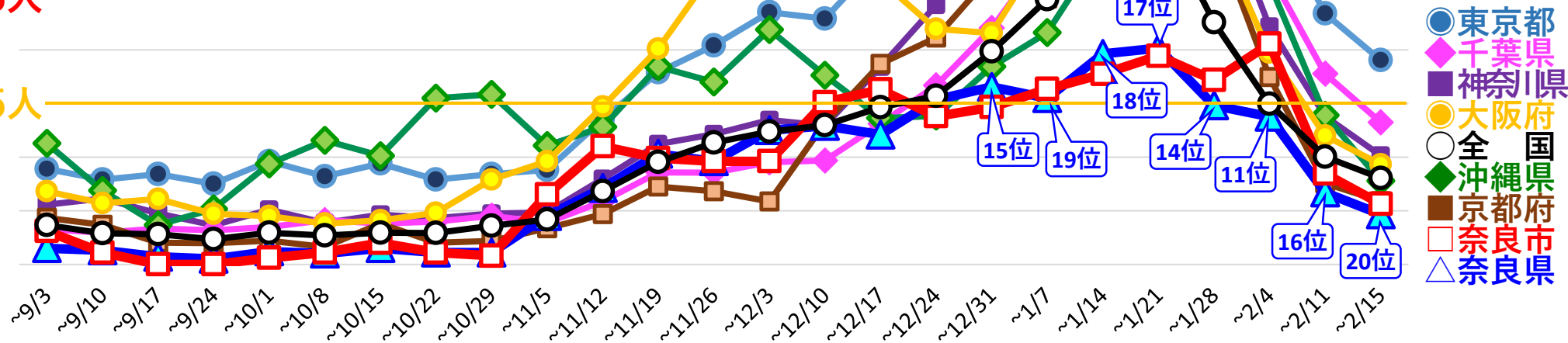
1月13日(水)
緊急事態宣言の
対象地域拡大

1月7日(木)
1都3県に
緊急事態宣言発出

2月2日(火)
緊急事態宣言の
延長決定

25人

15人



直近1週間の人口10万人当たりの陽性者数の推移（日々）

（人）

	ピーク時	30日 (土)	31日 (日)	1日 (月)	2日 (火)	3日 (水)	4日 (木)	5日 (金)	6日 (土)	7日 (日)	8日 (月)	9日 (火)	10日 (水)	11日 (木)	12日 (金)	13日 (土)	14日 (日)	15日 (月)
東京都 (前日比)	1月11日 91.15	① 45.28	① 42.75	① 41.13	① 37.76	① 35.62	① 33.25	① 31.16	① 30.23	① 28.76	① 27.92	① 26.89	① 25.56	① 23.40	① 21.46	① 19.52	① 19.11	① 19.04
		0.95	1.01	0.96	0.92	0.94	0.93	0.94	0.97	0.95	0.97	0.96	0.95	0.92	0.92	0.91	0.98	1.00
神奈川県	1月18日 66.41	④ 31.52	④ 29.75	④ 28.33	④ 26.08	④ 24.43	⑤ 22.16	⑤ 21.10	⑤ 18.97	⑤ 16.51	⑤ 15.43	⑤ 14.94	⑤ 14.31	⑤ 13.80	④ 12.34	⑤ 11.30	⑤ 10.69	⑥ 10.14
大阪府 (前日比)	1月11日 43.98	⑥ 28.10	⑥ 25.75	⑥ 24.67	⑦ 23.17	⑥ 21.89	⑥ 19.73	⑥ 18.17	⑥ 16.47	⑥ 15.37	⑥ 14.70	⑥ 14.07	⑥ 12.74	⑦ 11.99	⑦ 10.63	⑧ 10.10	⑧ 9.89	⑦ 9.32
		0.93	0.92	0.96	0.94	0.94	0.90	0.92	0.91	0.93	0.96	0.96	0.91	0.94	0.89	0.95	0.99	0.94
京都府	1月13日 37.05	⑤ 28.15	⑤ 26.64	⑤ 25.55	⑥ 23.34	⑦ 20.05	⑦ 17.46	⑦ 15.25	⑨ 13.51	⑫ 11.73	⑭ 10.10	⑮ 8.98	⑭ 8.36	⑮ 7.55	⑮ 7.36	⑭ 6.81	⑮ 6.43	⑮ 5.88
兵庫県	1月19日 33.44	⑨ 21.06	⑨ 19.83	⑨ 19.47	⑧ 19.14	⑧ 17.47	⑨ 15.28	⑩ 14.09	⑩ 13.25	⑨ 12.10	⑨ 11.67	⑩ 10.46	⑩ 9.97	⑫ 8.89	⑪ 7.83	⑫ 7.19	⑬ 7.01	⑫ 6.90
奈良県 (前日比)	1月21日 20.15	⑭ 12.93	⑮ 12.63	⑬ 13.53	⑭ 13.16	⑪ 13.76	⑪ 13.76	⑫ 12.93	⑫ 12.71	⑪ 11.88	⑬ 10.38	⑬ 9.62	⑮ 8.27	⑯ 6.69	⑯ 5.56	⑰ 5.04	⑰ 5.04	⑳ 4.66
		0.92	0.98	1.07	0.97	1.05	1.00	0.94	0.98	0.93	0.87	0.93	0.86	0.81	0.83	0.91	1.00	0.92
奈良市 (前日比)	1月25日 21.13	15.49	16.90	17.46	18.03	18.87	20.56	18.87	20.00	18.03	15.21	12.96	11.27	8.45	7.32	4.51	5.35	5.63
		0.85	1.01	1.03	1.03	1.05	1.09	0.92	1.06	0.90	0.83	0.85	0.87	0.75	0.87	0.62	1.19	1.05

関西 2 府 4 県における新規陽性者数の推移（日・府県別）

2月15日(月)新規陽性者数

大阪府	69人
兵庫県	27人
京都府	7人
奈良県	5人
滋賀県	9人
和歌山県	4人
合計	121人

1月9日(土)

1,213人
(過去最多)

1月13日(水)

大阪・兵庫・京都への
緊急事態宣言の発出

1月8日(金)

大阪府：654人
(過去最多)

2月2日(火)

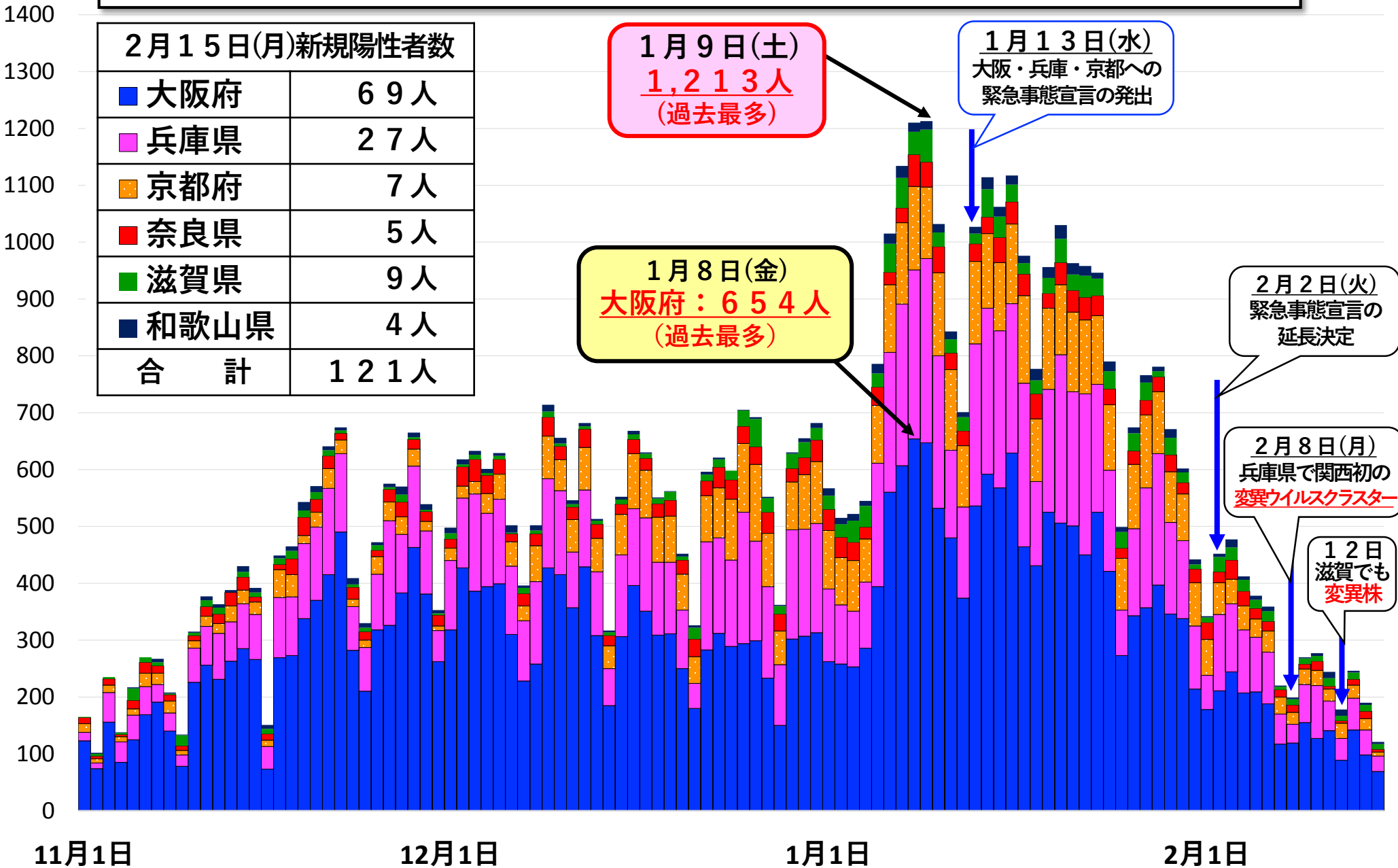
緊急事態宣言の
延長決定

2月8日(月)

兵庫県で関西初の
変異ウイルスクラスター

12日

滋賀でも
変異株



11月1日

12月1日

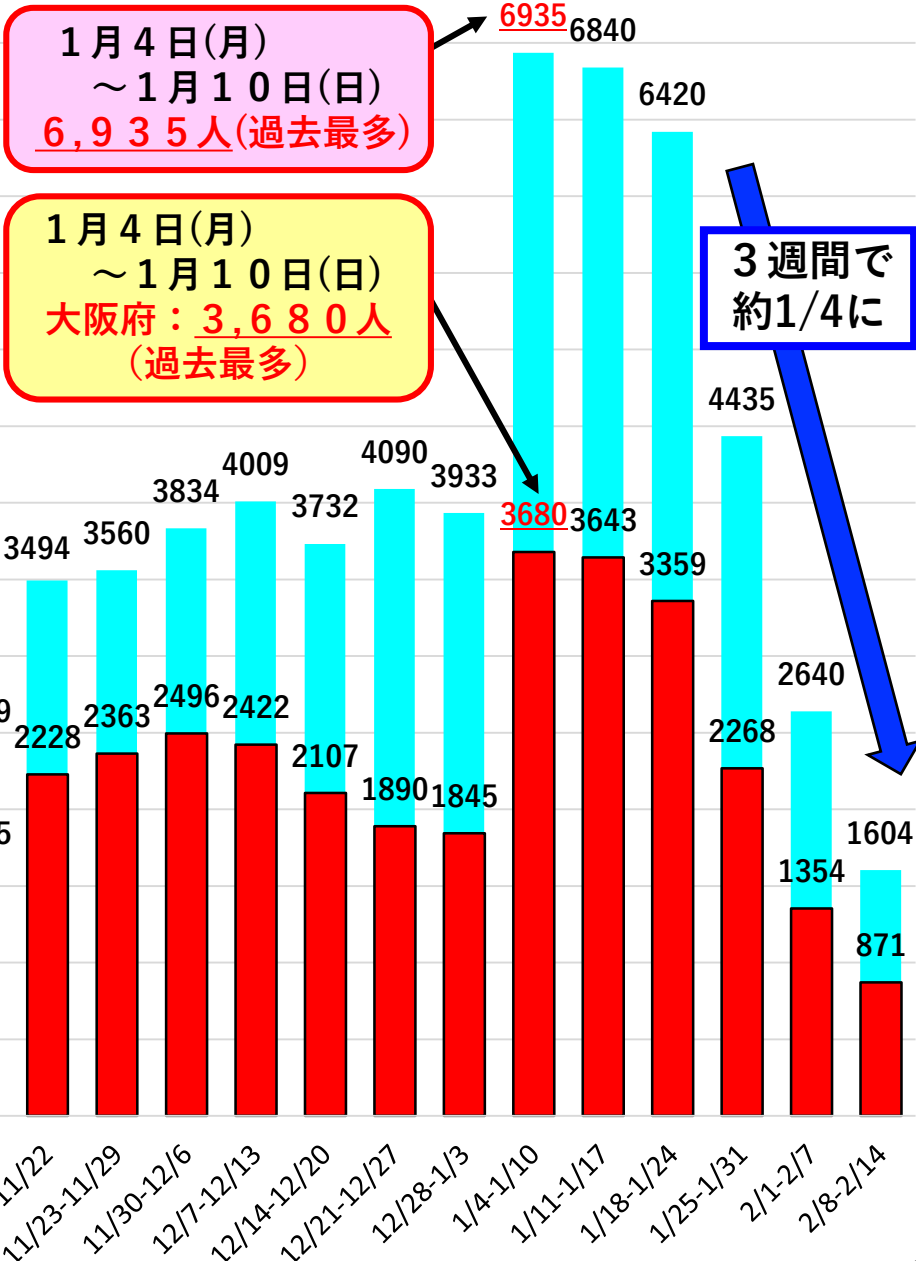
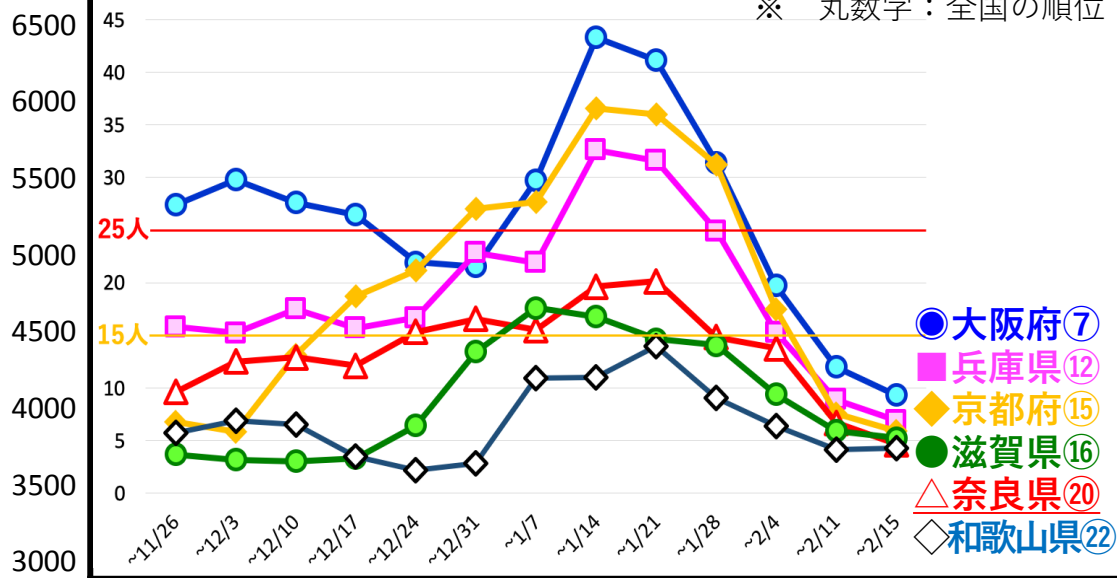
1月1日

2月1日

関西2府4県における新規陽性者数の推移（週単位）

直近1週間の人口10万人当たりの陽性者数推移

※ 丸数字：全国の順位



1月4日(月) ~ 1月10日(日)
6,935人(過去最多)

1月4日(月) ~ 1月10日(日)
大阪府: 3,680人(過去最多)

3週間で約1/4に

緊急事態宣言の解除を要請する基準（関西3府県）

凡例 ○：解除要請の基準を満たしている
●：解除要請の基準を満たしていない

対策本部会議開催
解除要請見送り、次回改めて協議

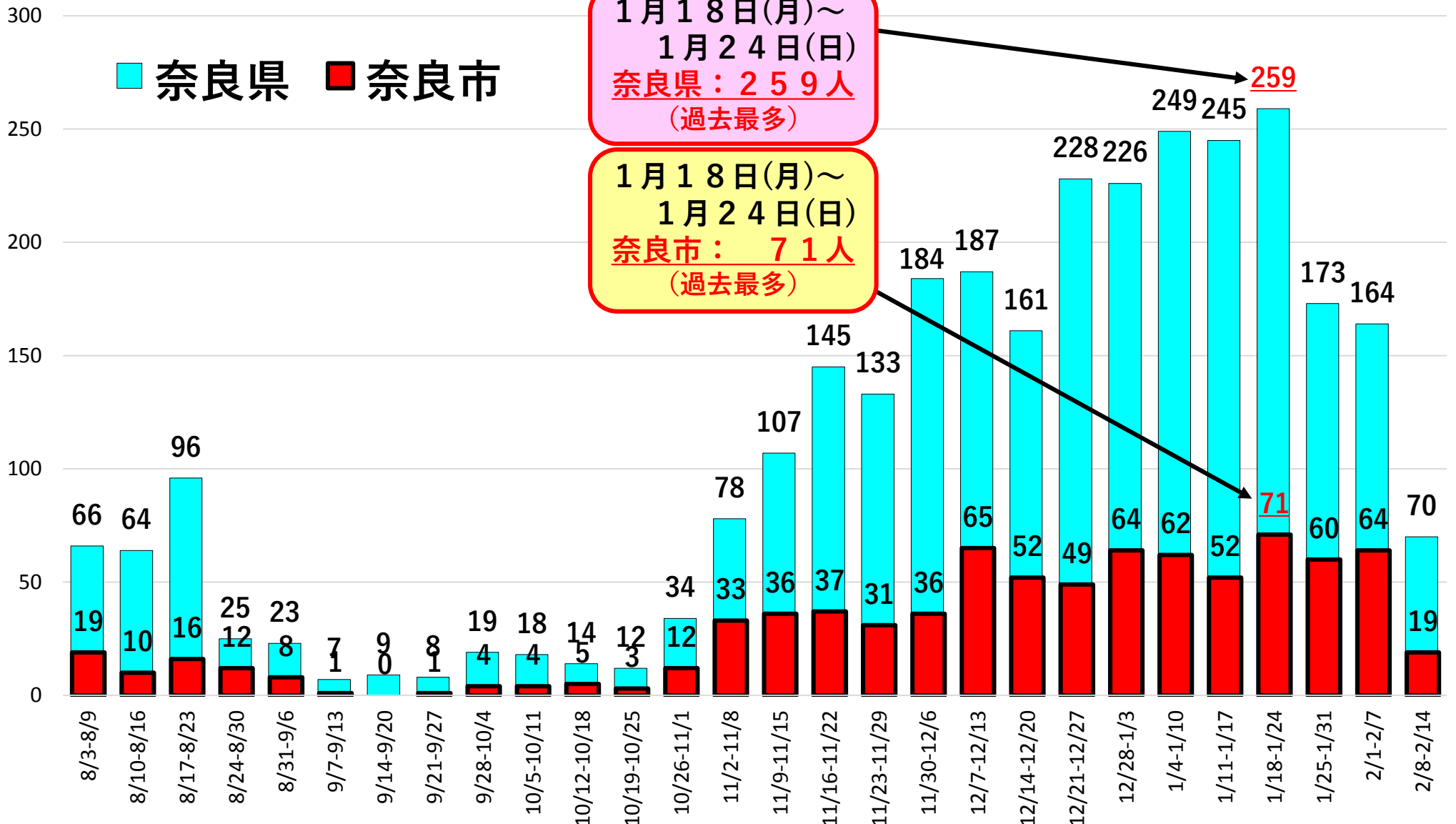
		1日 (月)	2日 (火)	3日 (水)	4日 (木)	5日 (金)	6日 (土)	7日 (日)	8日 (月)	9日 (火)	10日 (水)	11日 (木)	12日 (金)	13日 (土)	14日 (日)	15日 (月)
大阪府 またほ	① 7日間移動平均の 新規陽性者数(人) ： 7日間連続300人以下	310	292	275	248	229	207	193	185	177	160	151	134	127	124	117
		●	○	○	○	○	○	○	○	○	○	○	○	○	○	○
	②重症病床使用率(%) ： 7日間連続60%未満	75.8	72.9	70.3	70.3	65.7	62.3	63.1	64.8	61.9	60.6	59.7	61.0	58.1	59.3	64.3
		●	●	●	●	●	●	●	●	●	●	○	●	○	○	●
兵庫 及び	①重症病床使用率(%) ： 7日間連続50%未満	51.7			54.3	52.6	50.0	50.0	57.8	58.6	57.8	58.6	58.6	57.8	58.6	
		●	—	—	●	●	●	●	●	●	●	●	●	●	●	
	②新規報告者数(人) (10万人あたり(週間)) ： 7日間連続10人以下	19.4			15.3	14.1	13.2	12.2	11.7	10.5	9.9	8.9	7.8	7.2	7.0	6.9
		●	—	—	●	●	●	●	●	●	○	○	○	○	○	○
京都府 及び	①直近1週間の新規陽性 者数(1日平均)(人) ： 7日間連続で50人未満	94.3	86.1	74.0	64.4	56.3	49.9	43.3	37.3	33.1	30.9	27.9	27.1	25.1	23.7	
		●	●	●	●	●	○	○	○	○	○	○	○	○	○	
	②高度重症病床使用(%) ： 7日間連続50%未満	39.5	39.5	18.4	18.4	15.8	15.8	15.8	13.2	13.2	13.2	13.2	10.5	13.2	13.2	
		○	○	○	○	○	○	○	○	○	○	○	○	○	○	

奈良県及び本市における新規陽性者数等の推移（週単位）

■ 奈良県 ■ 奈良市

1月18日(月)～
1月24日(日)
奈良県：259人
(過去最多)

1月18日(月)～
1月24日(日)
奈良市：71人
(過去最多)



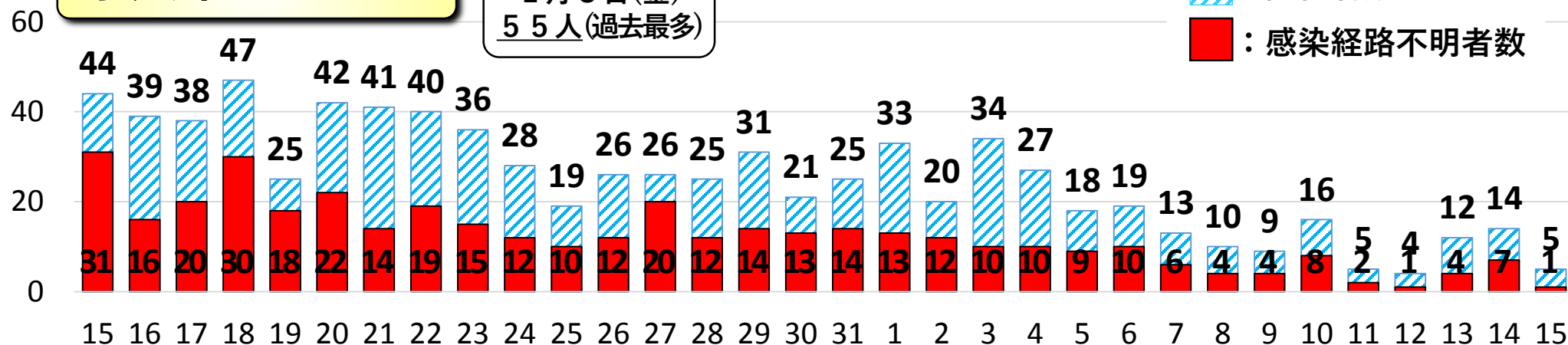
気温	29	31	30	29	28	26	24	22	21	18	17	15	14	14	11	16	11	9	9	5	6	5	2	5	5	7	7	8
湿度	66	65	65	75	75	78	72	78	73	81	76	77	69	74	76	76	75	72	72	62	72	70	59	76	78	68	66	66

奈良県及び本市における新規陽性者数の推移

奈良県 (奈良市を含む)

1月8日(金)
55人(過去最多)

陽性者数
感染経路不明者数



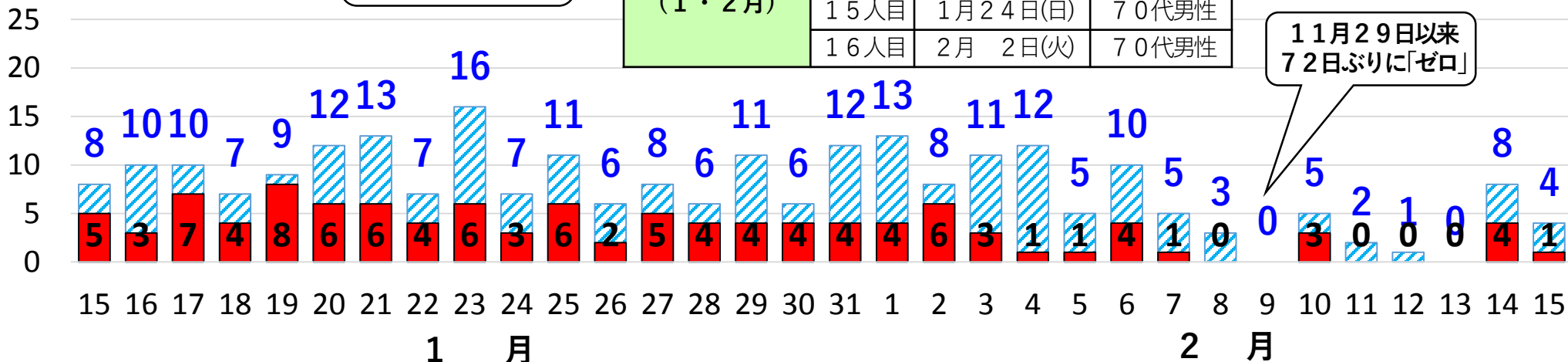
奈良市

1月9日(土)
19人(過去最多)

市内における
感染者の死亡
(1・2月)

12人目	1月11日(月)	80代女性
13人目	1月12日(火)	70代女性
14人目	1月18日(月)	70代女性
15人目	1月24日(日)	70代男性
16人目	2月 2日(火)	70代男性

11月29日以来
72日ぶりに「ゼロ」

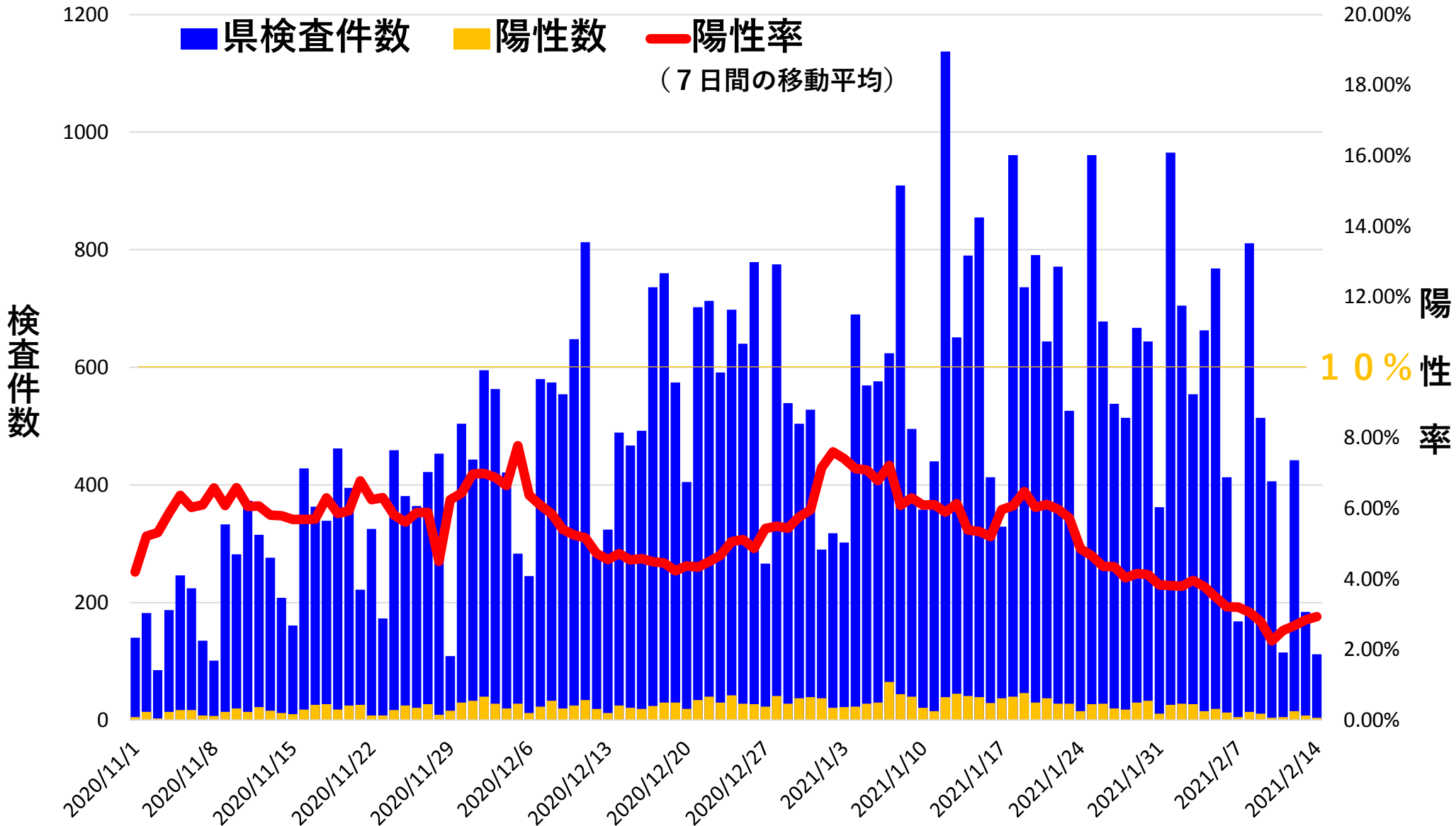


1 月

2 月

気温	7	7	5	3	3	3	5	7	8	8	8	10	10	7	3	3	6	7	8	4	5	6	9	8	5	4	6	8	8	11	13	13
湿度	73	86	68	64	63	60	68	94	98	97	82	79	74	71	47	58	65	74	75	56	64	60	61	74	72	61	59	60	68	75	70	83

奈良県のPCR検査件数及び陽性率の推移



※県オープンデータより

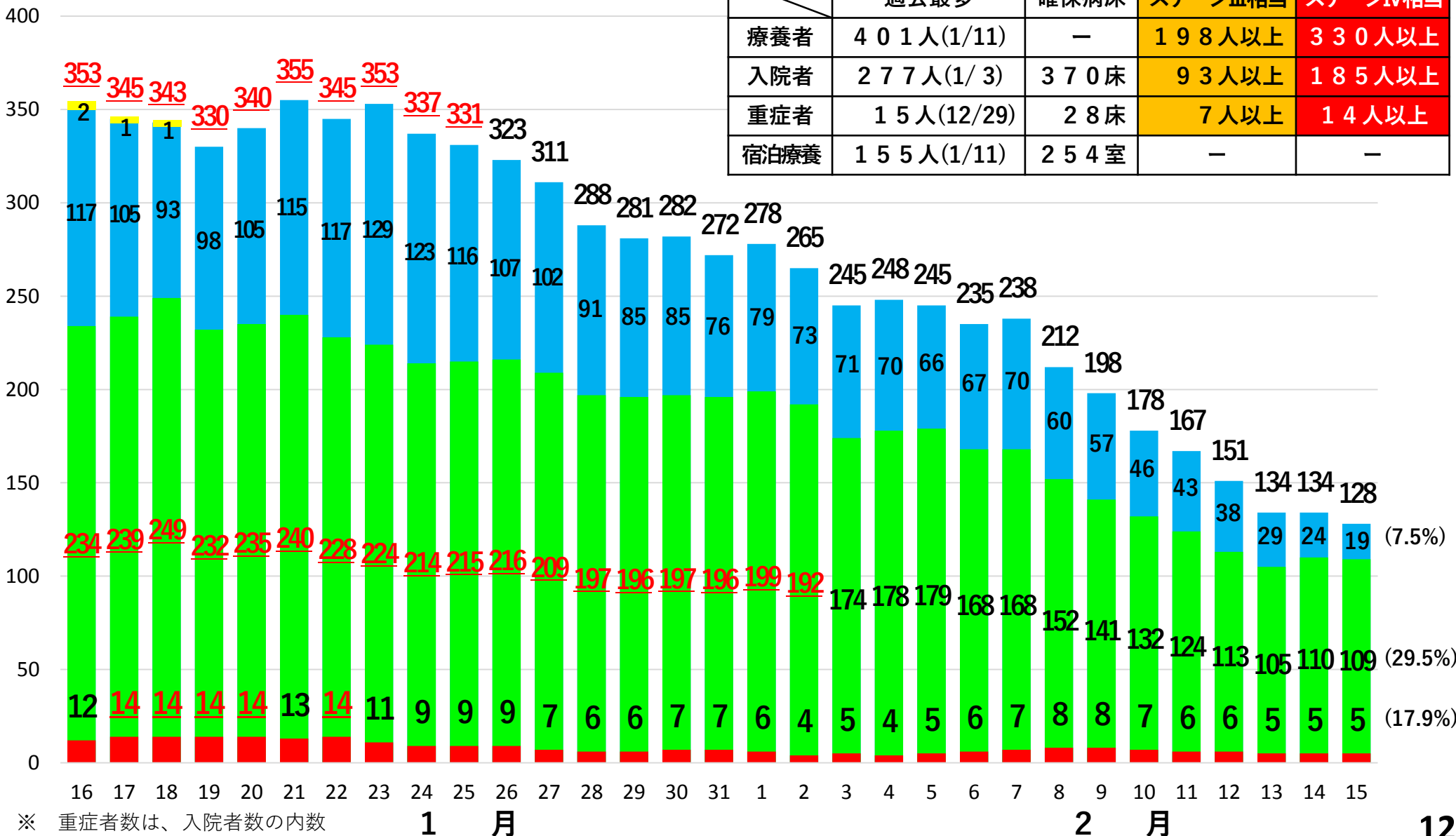
2月15日(月) 奈良県における療養者数等の状況

区 分	確保病床数	人 数	使用率	過去最多
累計陽性者数	—	3,273人	—	—
現在療養者数	—	128人	—	401人(1/11)
入院者数	370床	109人	29.5%	277人(1/3)
うち重症者数	28床	(5人)	17.9%	15人(12/29)
宿泊療養者数	254室	19人 (19室)	7.5%	155人(1/11)
福祉施設療養者数	—	0人	—	19人(1/12)
入院・入所準備中	—	9人	—	—
累計死亡者数	—	43人	—	—
累計退院者数等	—	3,093人	—	—

奈良県内における療養者数、入院者数、重症者数等の推移

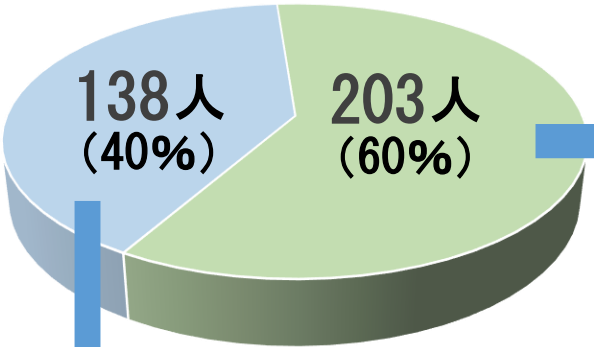
枠外数値：療養者数 ■：福祉施設療養数 ■：宿泊療養数 ■：入院者数 ■：重症者数

	過去最多	確保病床	ステージⅢ相当	ステージⅣ相当
療養者	401人(1/11)	—	198人以上	330人以上
入院者	277人(1/3)	370床	93人以上	185人以上
重症者	15人(12/29)	28床	7人以上	14人以上
宿泊療養	155人(1/11)	254室	—	—

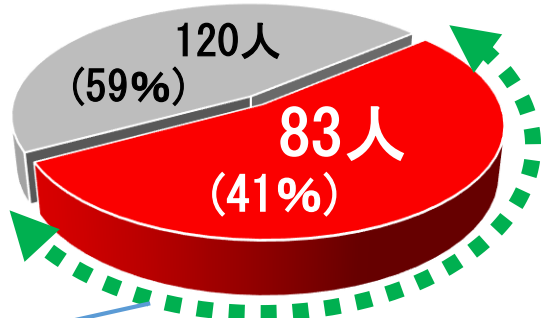


最近の感染状況の内訳（1月1日～2月8日の341人）

1次感染と2次感染の割合



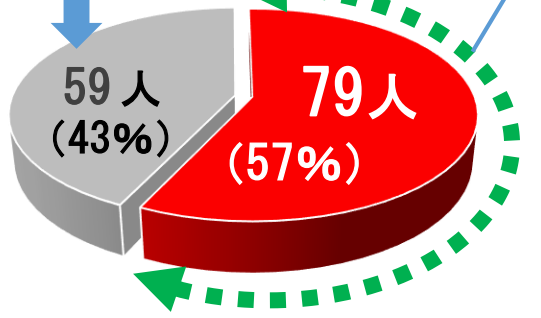
2次感染の内訳



2次感染の詳しい内訳

家庭内感染			90人
飲食店に関係あり	飲食店	40人	43人
	飲食店に関係なし	47人	
感染者との接触			79人
飲酒を伴う	居酒屋	5人	23人
	スナック	11人	
	その他	1人	
	飲酒を伴わない	23人	
学校・職場			28人
その他			11人
施設内感染			26人
障がい者施設	障がい者施設	14人	12人
	高齢者施設	12人	
院内感染			8人

1次感染の内訳



「基本的」な対策を「徹底」して行えば
防げた可能性のある感染
162人 (47.5%)

防げる感染をしっかりと防いでいくことが重要

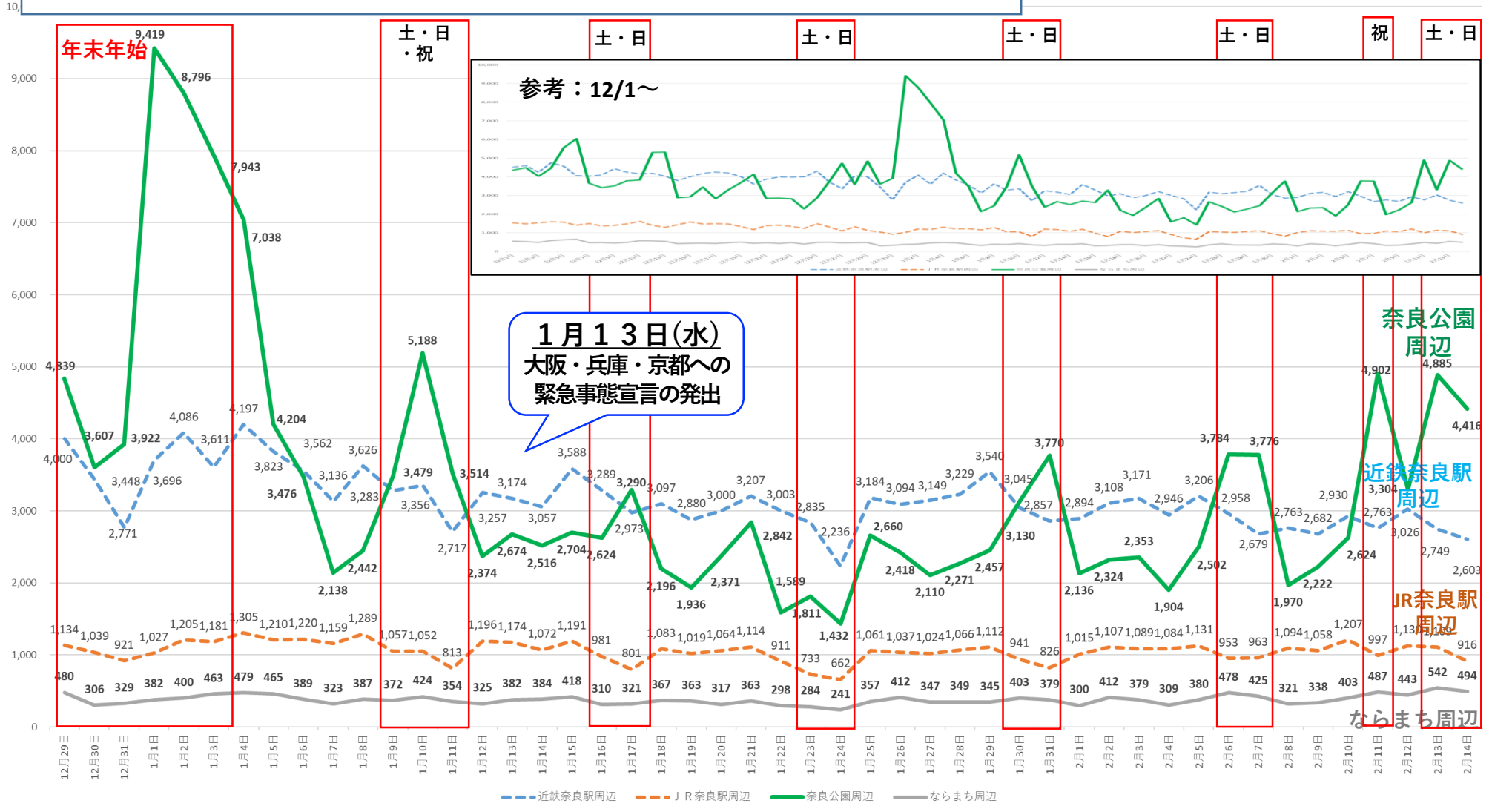
市内におけるクラスターの発生状況

	月別件数	発生場所	陽性者数	うち 市内	全体に占める割合	
1	8月 2件	飲食店	オーナー1人、従業員2人、客4人	11人	第2波 (7/10~10/25)	11人/133人 <u>8.3%</u>
2		病院	職員4人、患者4人、委託業者1人			
3	11月 1件	通所介護事業所	スタッフ3人、利用者7人、家族1人	10人	11月	10/142人 <u>7.0%</u>
4	12月 4件	飲食店	パート店員6人、客3人	56人	12月	56人/229人 <u>24.5%</u>
5		飲食店	アルバイト6人、客5人			
6		障がい者短期 入所事業所	職員2人、利用者9人、家族等4人			
7		障がい者入所 支援施設	職員5人、入所者23人			
8	1月 2件	障がい者生活 介護事業所	職員3人、利用者7人、家族等4人	28人	1月	28人/275人 <u>10.2%</u>
9		通所介護施設	職員3人、利用者7人、家族等6人			
10	2月 3件	飲食店	オーナー1人、客7人、家族等3人	32人	2月	32人/59人 <u>54.2%</u>
11		飲食店	オーナー1人、従業員2人、客5人			
12		市内事業所	職員11人、家族等2人			

2月に入り飲食店で再度発生。全体に対するクラスター割合が過半数に上っている

12/29～市内観光地等での人の流れ (暫定値)

昨年12月から導入し、試験運用を行っている「Wi-Fi パケットセンサー」による計測値。

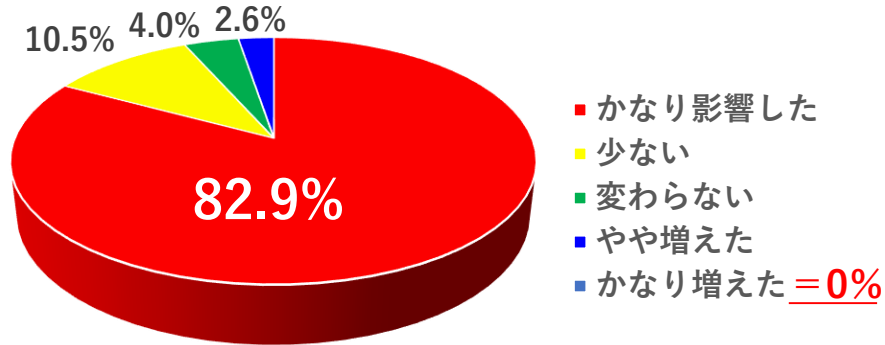


1/13以降減少傾向にあったものの、ここ2～3週間は**気の緩みの兆し**

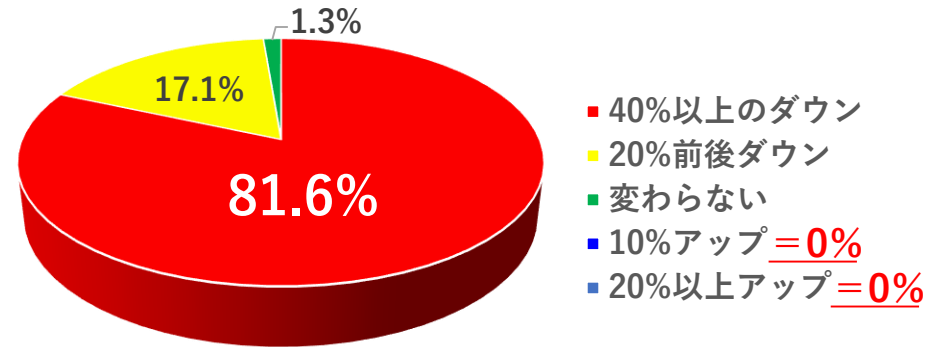
飲食店における新型コロナの影響

令和3年1月現在 奈良県飲食生活衛生同業組合アンケート（76人が回答）

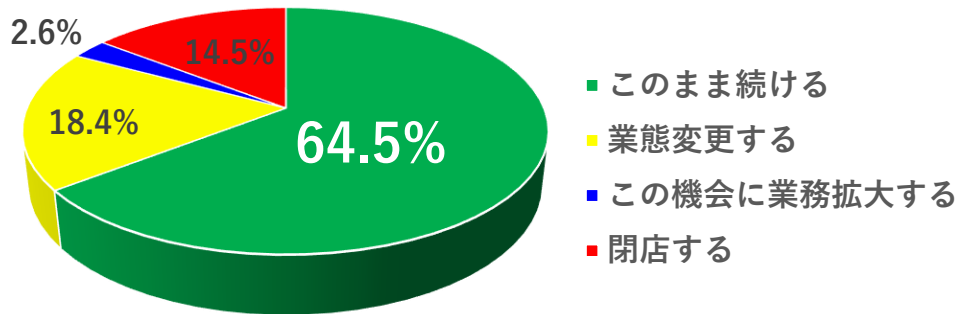
➤ 令和2年4月の緊急事態宣言と令和3年1月現在の来客数



➤ 令和3年1月現在の3か月後の収益予想（令和元年との比較）



➤ 令和3年1月現在の3か月後の経営予想



感染の「場所」として注意喚起の対象となっていた飲食店への影響は極めて大きく、今後の予想においても「**40%以上の大幅な減収**」を予想する経営者が**80%**を超えている。

一方で3か月後も経営を続けるとした経営者は、業態変更も含めると**80%**を超えている。

感染リスクが「場所」から「場面」に移っている中、
厳しい状況にあり、かつ客足が戻らない飲食店に対する支援が急務

旅館・ホテルにおける新型コロナの影響

【奈良市内の旅館・ホテル（14軒）でのキャンセルの状況】

	11月	12月	1月	2月	合計
人数	8,991人	15,308人	13,037人	4,792人	42,128人
					平均 約3,000人
金額	1億342万円	2億538万円	2億785万円	5,848万円	5億7,513万円
					平均 約4,108万円

奈良県旅館・ホテル生活衛生同業組合による
集計を基に作成



緊急事態宣言の発令と延長、「GO TO トラベルキャンペーン」
等の休止などにより、**大きな打撃を受けている状況**

本市におけるモニタリング結果

感染状況のステージ

ステージⅢ (感染急増段階)

指 標		ピーク時	1日 (月)	2日 (火)	3日 (水)	4日 (木)	5日 (金)	6日 (土)	7日 (日)	8日 (月)	9日 (火)	10日 (水)	11日 (木)	12日 (金)	13日 (土)	14日 (日)	15日 (月)	ステージⅡ基準	ステージⅢ基準	ステージⅣ基準
医療体制等の負荷	①県内病床使用率	1/3 74.9%	53.8%	51.9%	47.0%	48.1%	48.4%	45.4%	45.4%	41.1%	38.1%	35.7%	33.5%	30.5%	28.4%	29.7%	29.5%	10%以上	25%以上	50%以上
		277人	199人	192人	174人	178人	179人	168人	168人	152人	141人	132人	124人	113人	105人	110人	109人	37人	93人	185人
		12/29 55.6%	21.4%	14.3%	17.9%	14.3%	17.9%	21.4%	25.0%	28.6%	28.6%	25.0%	21.4%	21.4%	17.9%	17.9%	17.9%	10%以上	25%以上	50%以上
15人	6人	4人	5人	4人	5人	6人	7人	8人	8人	7人	6人	6人	5人	5人	5人	3人	7人	14人		
③県内療養者数	1/11 401人	278人	265人	245人	248人	245人	235人	238人	212人	198人	178人	167人	151人	134人	134人	128人	66人以上	198人以上	330人以上	
	④市内直近1週間陽性者数	1/25 75人	62人	64人	67人	73人	67人	71人	64人	54人	46人	40人	30人	26人	16人	19人	20人	17人以上	52人以上	87人以上
⑤市内感染経路不明割合	1/19 62.1%	43.5%	48.4%	43.3%	35.6%	34.3%	32.4%	31.3%	29.6%	21.7%	25.0%	30.0%	30.8%	25.0%	36.8%	40.0%	20%以上	50%以上	50%以上	

ステージを下げる基準

指 標		ステージⅡへ	ステージⅢへ	ステージⅣへ
医療体制等の負荷	① 県内での確保病床全体に対する使用率	10%以上	25%以上	50%以上
	② 県内での重症患者用確保病床に対する使用率	10%以上	25%以上	50%以上
	③ 県内での療養者数	66人以上 (※5人)	198人以上 (※15人)	330人以上 (※25人)
感染の状況	④ 市内での直近1週間の新規陽性者数	17人以上 (※5人)	52人以上 (※15人)	87人以上 (※25人)
	⑤ 市内での感染経路不明割合(直近1週間の平均)	20%以上	50%以上	50%以上

※人口10万人当たりの数値

ステージを上げる条件 (以下のいずれかに該当した場合に、総合的に判断する)

- ①、②、③のすべての数値が3日間連続で基準に該当する場合
- ④及び⑤の数値が3日間連続で基準に該当する場合
- 上記以外で、大阪での警戒信号などを参考に必要があると判断する場合

ステージを下げる条件 (次の場合に、総合的に判断する)

- ①～⑤のすべての**数値が7日間連続**で基準未滿に該当する場合

本市としての対処方針

感染状況等の認識

- ・ 大阪などを含め全国的に減少傾向にあるものの、本市では「まだ、十分に下がり切っていない」状況
- ・ 今後も、第4波の可能性を十分に考慮しておくことが必要

市民生活等の状況の認識

- ・ 市内の経済全体が冷え込んでおり、事業者、特に飲食店などが第3波の影響を大きく受け、苦境に立たされているとの認識

本市としての対処方針

1日も早く、ステージII以下のレベルまで下がり切るよう、市民への啓発などの感染防止対策を継続しながら、苦境に立たされている飲食店などに対する重点的な経済対策を行う。
あわせて、第4波への備えを着実に進めていく。

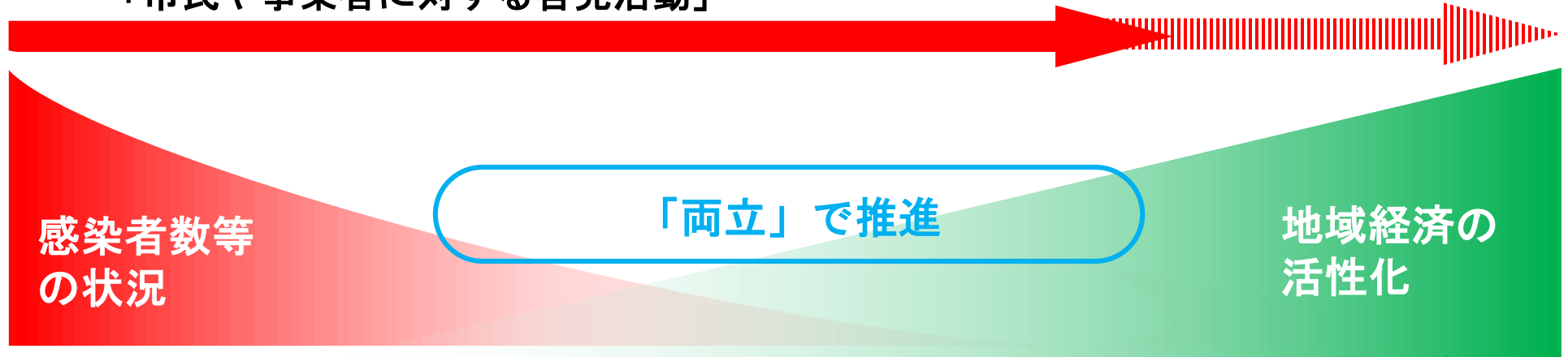
本市としての取組

- ① 防げる感染はしっかりと防ぎ、確実にステージを下げ切るための市民への啓発等
- ② 感染防止対策との両立を図りながら、冷え込んだ経済を徐々に再稼働させていくための経済対策
- ③ 第4波への備え（ワクチン接種の推進と、これまでの経験値やノウハウのアップデート）

本市としての取組のイメージ

①防げる感染はしっかりと防ぎ、確実にステージを下げ切るための市民への啓発等

- ・「市民の皆様へ ～奈良市保健所からのお願い～」
- ・「市民や事業者に対する啓発活動」



②感染状況対策との両立を図りながら、冷えこんだ経済を徐々に再稼働させていくための経済対策

- ・飲食店等への緊急経済対策（直接的支援・間接的支援）

③第4波への備え

- ・早期に、円滑にワクチン接種ができるよう業務を推進
- ・蓄積してきた経験値、ノウハウを生かし、これまでの対応策をアップデート
- 第4波を訪れさせない、訪れても迅速かつ的確に対応できる対策の早急な構築


市民の皆様へ ～奈良市保健所からのお願い～

全国的には感染が減少の傾向にありますが、本市においては「まだ、十分に下がり切っていない」状況にあります。その大きな原因が、飲食店等でのクラスターの発生です。

本市としましては、一日も早く、ステージII以下のレベルとなるよう、危機感をもって粘り強く感染防止対策に取り組んでまいります。

市民の皆様には、日本国内において感染性の増加が懸念される変異株の報告もみられておりますことから、**気を緩めることなく、マスクの着用、手指消毒や手洗い**などをしっかりと行っていただくとともに、次の5つのことを守っていただきますよう、重ねてお願いいたします。

- ① 緊急事態宣言が解除された場合も、大阪などへの不要不急の往来は、しばらくの間、できるだけ控えましょう。
- ② **飲食店や事業所等の責任者・従業員の皆様**には、**今一度**、各業種ごとのガイドラインなどに基づき、感染防止対策の徹底をお願いします。
- ③ 飲食店などを利用される際は、**感染防止対策がしっかりとされているか確認**の上、感染リスクが高いと思われる場合は、利用を控えることも検討しましょう。
- ④ **謝恩会、歓送迎会、卒業旅行やお花見などの恒例行事**はできるだけ控えましょう。
- ⑤ 体調に変化があった場合は、**かかりつけ医などに、早めに相談しましょう。**




市民に対する啓発活動

- 市公式ツイッター等の「公式SNS」及び市内乗り合いバスの広報用モニターを活用して、新型コロナウイルス感染症「ワンポイント対策」の啓発を行う
- 「ならどっとFM」の番組に出演し啓発を行う
- 市ホームページ・しみんだより等による啓発を継続する

SNSによる啓発(一例)

【新型コロナウイルス感染症対策】

《基本的な感染予防のポイント》



- こまめな手洗い
- 咳エチケット (マスク着用)
- 3密 (密閉、密集、密接) を避ける
- 免疫力を高めるために十分な栄養と休息をとる

いま一度、チェックしましょう!

乗り合いバスによる啓発(一例)

奈良市からのお知らせ


新型コロナウイルス対策
車に乗る時も換気を忘れずに
3分できる車内のエアコン換気



外気導入ON + 風量MAX

ならどっとFMによる啓発

ON AIR



新型コロナは
他人事ではありません。
自ら、うつらない、うつさない
対策を!

奈良市からのお知らせ

自分や大切な人をまもり、地域と社会をまもるために



新型コロナウイルス
接触確認アプリ
COCOAを
インストールしましょう

感染対策徹底用チラシ (ダウンロード用)

新型コロナウイルス対策に関する 奈良市保健所からのお願い

飲食の場でのクラスターが発生しています。
市民の皆様安心して飲食をしていただくために、
更なる感染予防の対策へのご協力をよろしくお願いいたします。



新型コロナウイルスワクチン接種の準備状況

1 接種対象者 奈良市民 31.2万人（16歳未満4.3万人を除く）

2 接種順位と接種時期

接種順位	対象者	接種時期
1	医療従事者	令和3年2月17日以降
2	高齢者（令和3年度中に65歳に達する方） ※昭和32年4月1日以前に生まれた方	令和3年4月1日以降
3	その他の方（基礎疾患のある方等を優先）	上記以降

3 接種券の郵送について

65歳以上令和3年3月下旬（国が追って提示）

4 接種方法

- ①本市が確保する集団接種会場や個別の医療機関で接種ができるよう、現在、医師会等と調整中
- ②高齢者施設に入所されている方、従事者については、施設内で同時に接種が受けられるよう検討中



飲食店等への緊急経済対策

次の2つを柱とする対策を検討

① 直接的支援

- 売上が大幅に減少した飲食店等に対するの支援
- 「新たな生活様式」に対応するための営業方法や業態変更、販路拡大等に取り組む飲食店等への支援
- コロナ対策実施店の拡大による「飲食店等での感染拡大防止」を促進



② 間接的支援

- 飲食店だけでなく、新型コロナウイルス感染症により大きな影響を受けている市内店舗での消費喚起や誘客等への取組
- 感染者数が減少してもすぐに客数が戻らないことを想定し、支援期間を設定



感染症対策と地域経済の活性化の両立を図る中で、飲食店等における更なる感染症対策の推進につながる施策を展開

ワクチン接種に便乗した特殊詐欺への対策

1 ワクチンの発生状況

(1) 東京都目黒区の事案（2月4日(木)）

保健所や自治体職員を装い、「**高齢者を対象にPCR検査とワクチン接種ができる。予約金が必要だ。**」などとして、金銭を要求する電話が確認されています。

(2) 愛知県や兵庫県でも確認されています。

(3) 奈良県でも、ワクチンセンターと称する者からの電話が2件確認されています。

2 ワクチン詐欺の撃退策

① 知らない電話番号の電話には出ない。

② 相談できる人を見つけておく。

③ 在宅時でも留守番電話対応にする。

④ 通話録音・警告メッセージ機能の付いた電話機の設置を考える。

⑤ 相手の言いなりにならず、主導権を持つ。

⑥ 「ワクチン優先接種」「ワクチン開発」に関する電話には応じない。

※ ワクチン接種に費用はかかりません。無料です。



3 本市としての対策

(1) ワクチン接種券送付時の同封チラシに注意喚起文を掲載

(2) しみんだより3月号の「ワクチン特集」に注意喚起の文言を挿入

(3) 市のホームページなどによる啓発

(4) 危機管理課Twitterで注意喚起（1月19日(火)）

