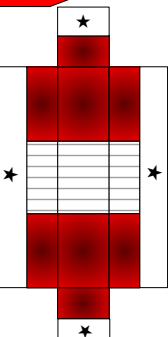
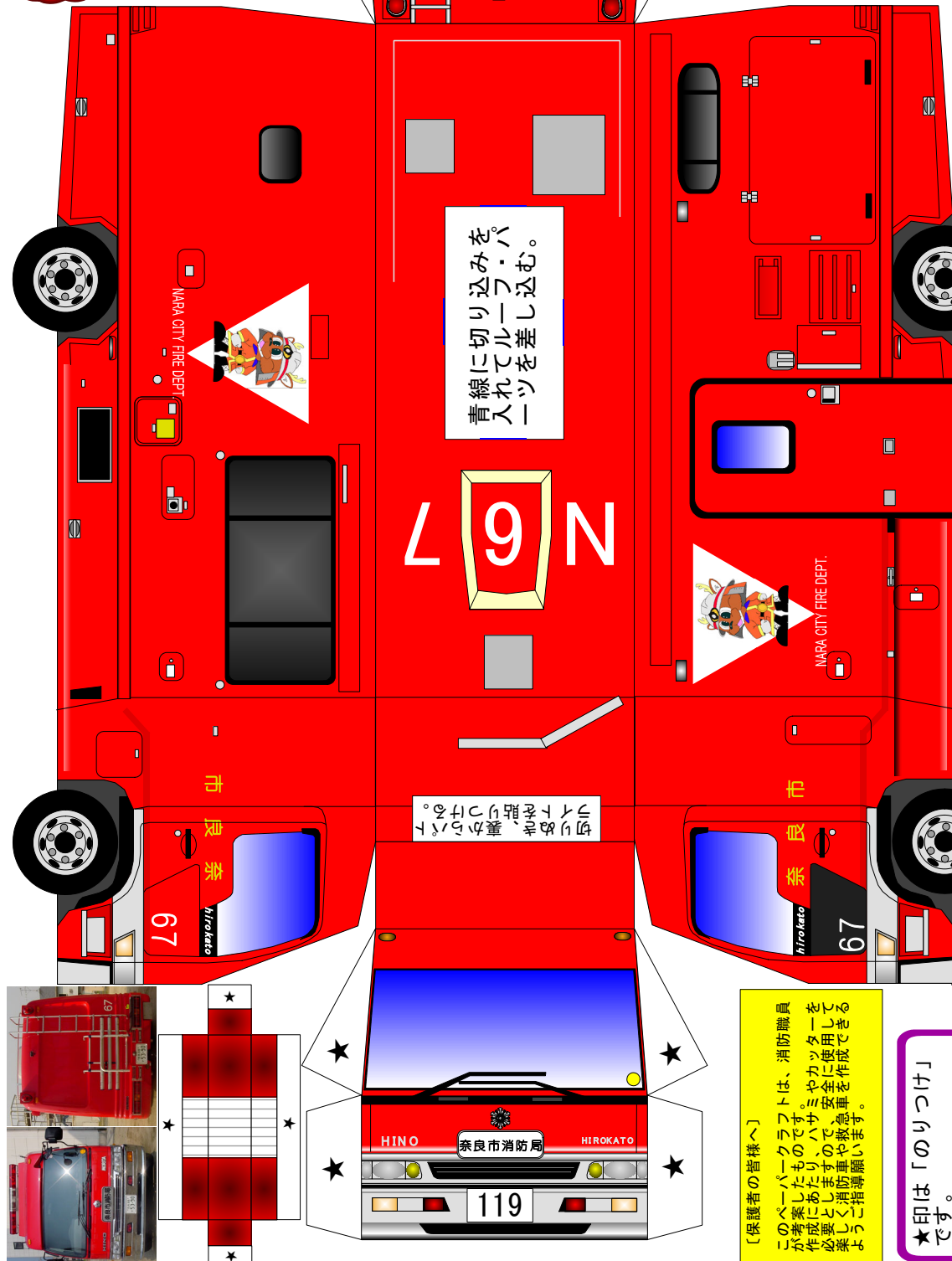



# 奈良市消防局 支援車


『携帯電話より  
一般電話からの119番を！』

「じょうずに作ってね！」  
★印は「差し込み」です。  
★印は「のりつけ」です。



【保護者の皆様へ】  
このペーパークラフトは、消防職員が考案したものです。やカッターを必要としますが、安全に使用できるようにご指導願います。

★印は「のりつけ」  
です。  
はじめにパトライト  
を組み立てよう！  
車体はバンパー  
から組み立てよう！



完成したら  
写真と比べて  
みよう！



★ ルーフ・パーツ



青線に切り込みを  
入れてルーフ・パ  
ーツを差し込む。

この消防車ペーパークラフトの  
著作権は、名古屋市の加藤裕康さん  
[E-mail: hiroyasu\_kato@nifty.com]  
にあり、本人の承諾を得て奈良県奈良市  
消防局が行っています。  
配布を断る作品の無断複製、転載、配布を禁じ  
ます。

お問い合わせは

T 630-8145  
奈良県奈良市八条五丁目404の1  
奈良市消防局 生活安全部 指令課  
TEL 0742-35-1191