〔保護者の皆様へ〕
このペーパークラフトは、消防職員が考案したものです。作成にあたり、ハサミやカッターを必要としますので、安全に使用して楽しく消防車や救急車を作成できるようご指導願います。

奈良市消防局 はしご車

完成したら写真と比べてみよう！

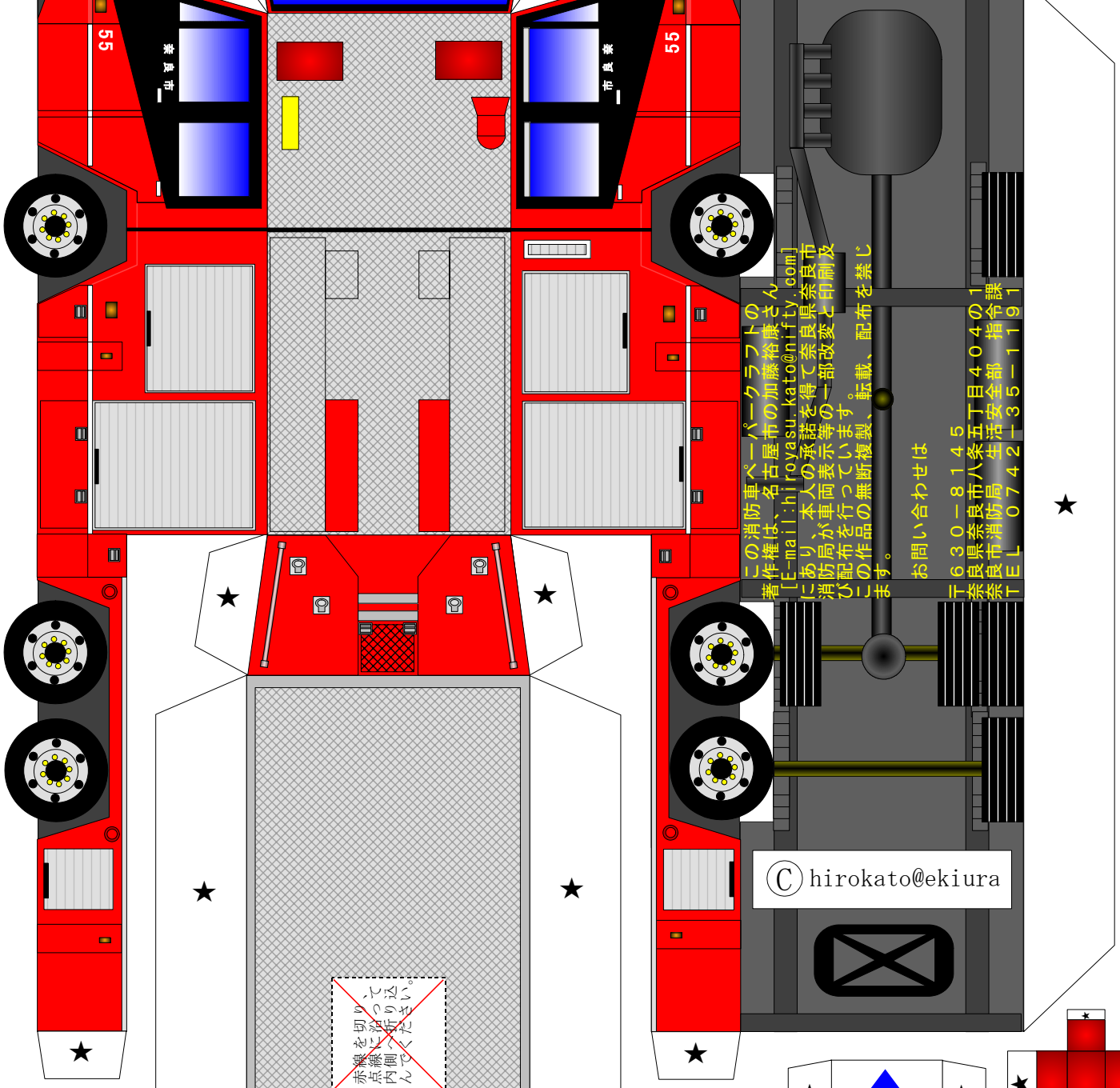

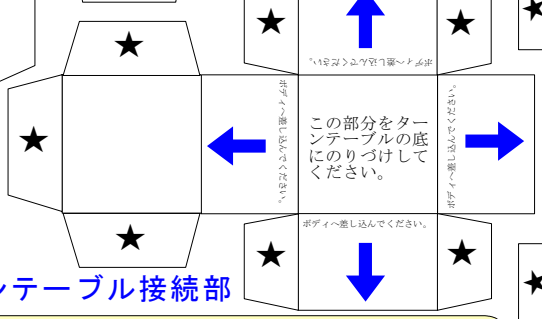

ターンテーブル接続部

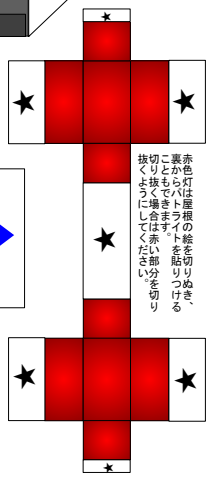

★印は「のりつけ」です。
はじめにパトライトを組み立てよう！
車体はバンパーから組み立てよう！

１１９番は、場所、目標、事故の内容をわかりやすく伝えて！